



Meet the ALLBUS cumulation

Dr. Sonja Schulz, 09.03.2023

Meet the Experts – GESIS-Online-Vorträge

Reihe "Umfragedaten durch Verknüpfung und Harmonisierung erweitern"

Vortragende



Dr. Sonja Schulz

- Mitarbeiterin im Forschungsdatenzentrum ALLBUS, Abteilung Survey Data Curation
- Studium der Diplom-Soziologie an der Universität Bielefeld, Promotion in Sozialwissenschaften an der Universität Mannheim
- Forschungsinteressen: Familienforschung, Kriminalität & Problemverhalten, Umfragemethodik

Gliederung

- Hintergrund & Geschichte des ALLBUS
- Datenangebot des ALLBUS
- Die ALLBUS-Kumulation
- Ausgewählte Zeitreihen
- Datenzugang

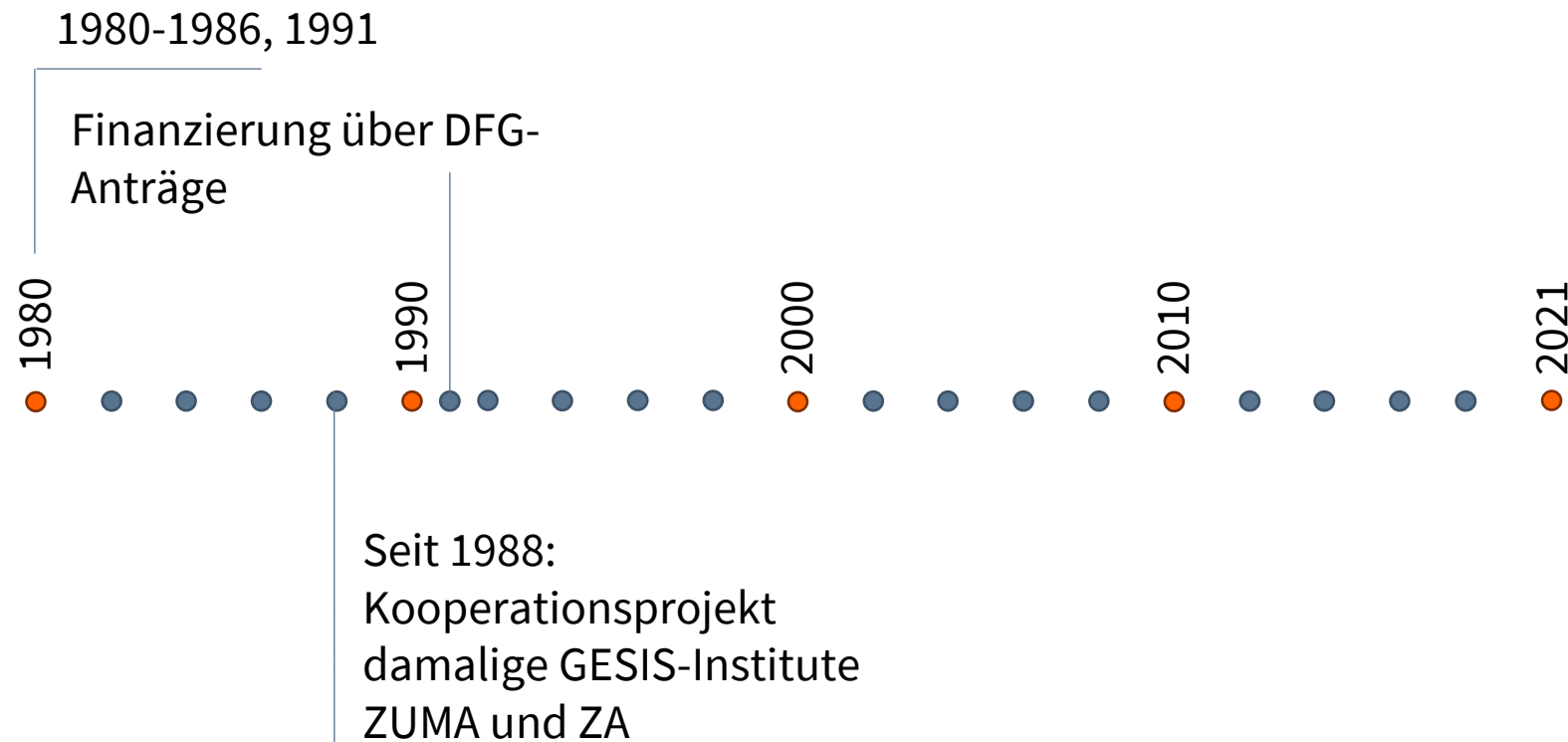
Hintergrund & Geschichte

ALLgemeine **B**evölkerungs**u**mfrage der **S**ozialwissenschaften

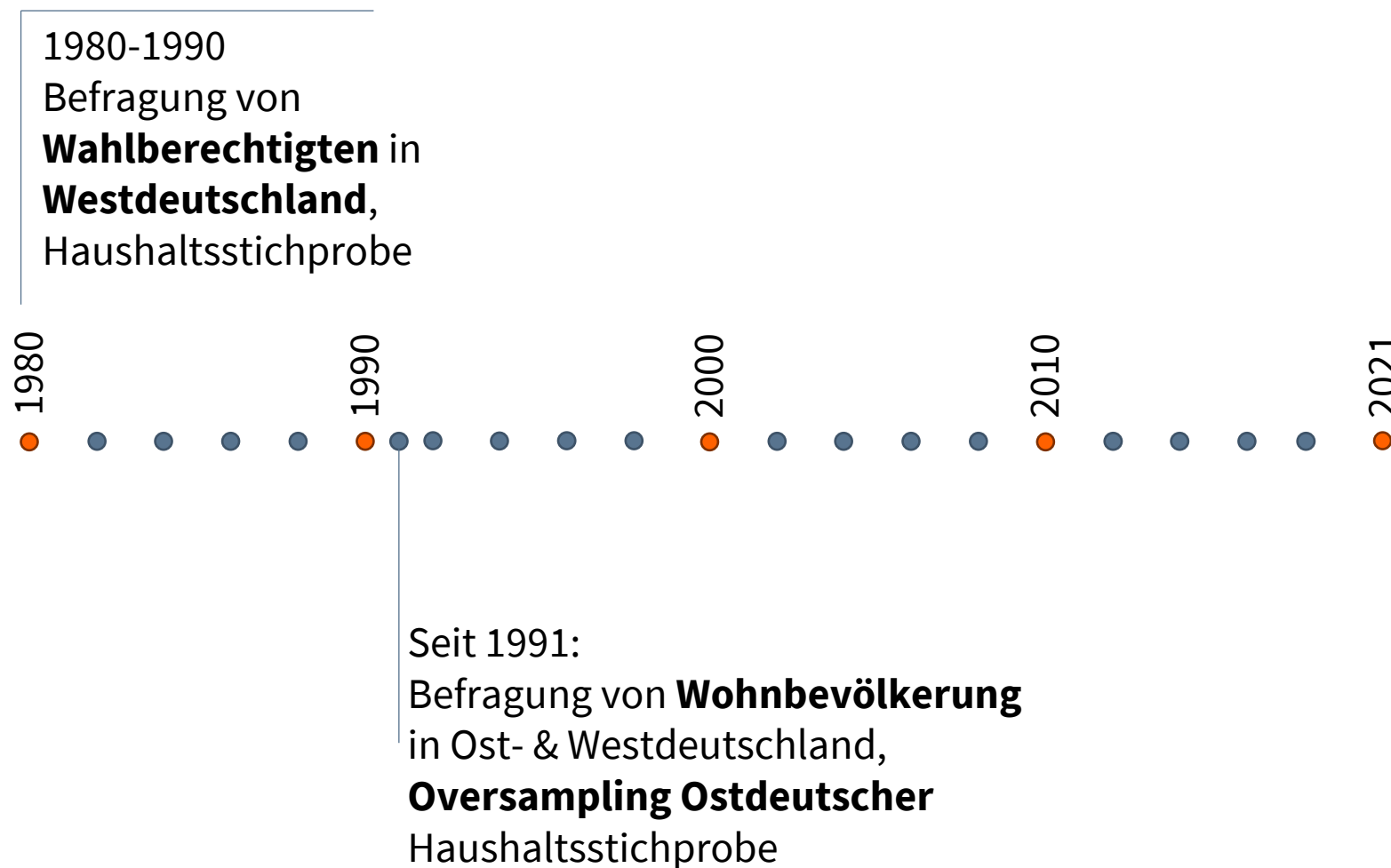
- Befragung zu sozialwissenschaftlichen Themen
- Deutsche Bevölkerung (mind. 18 Jahre)
- Querschnittsbefragung alle 2 Jahre seit 1980
 - Analysen der deutschen Gegenwartsgesellschaft
 - Analysen des sozialen Wandels

Hintergrund & Geschichte

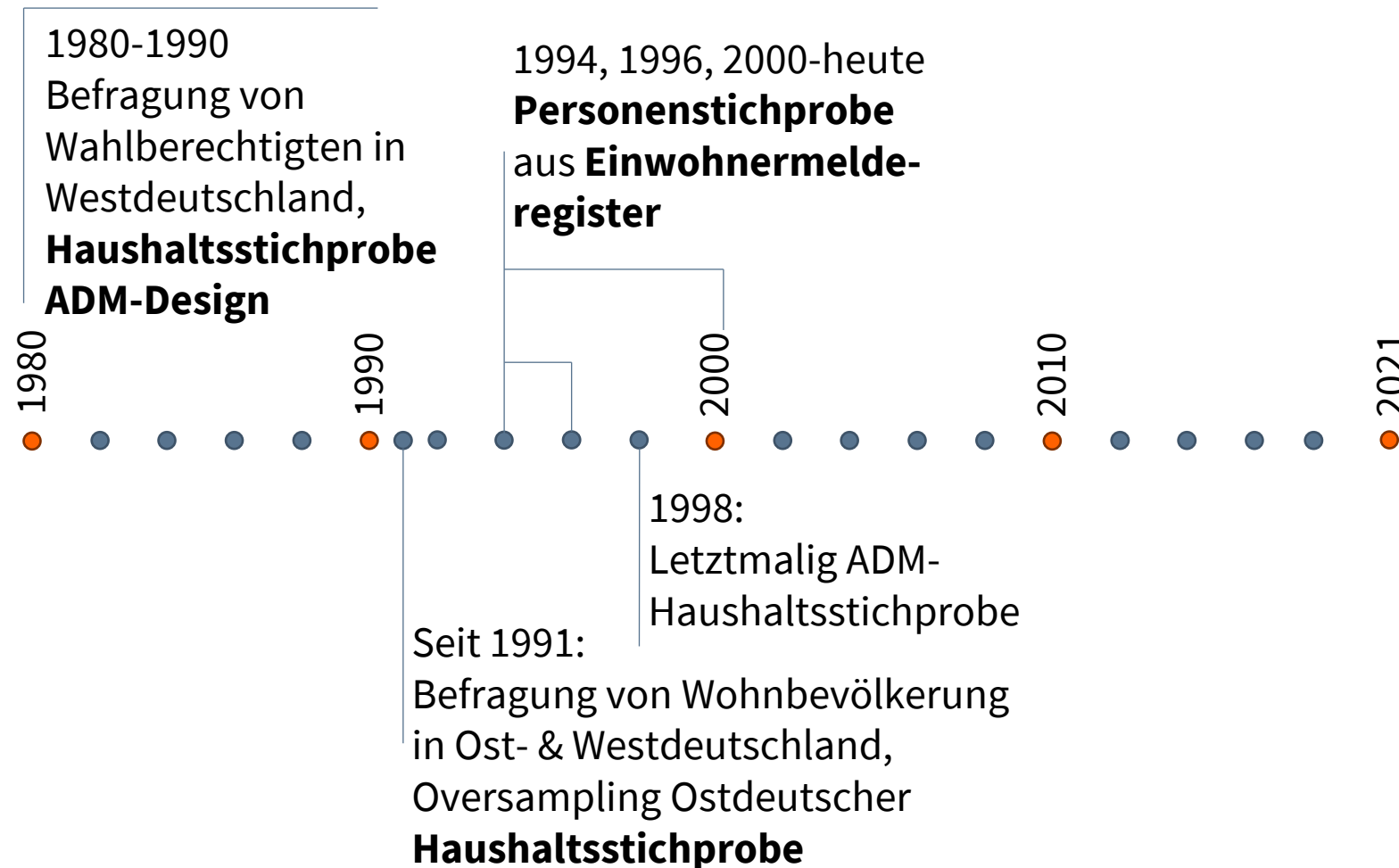
Hintergrund & Geschichte



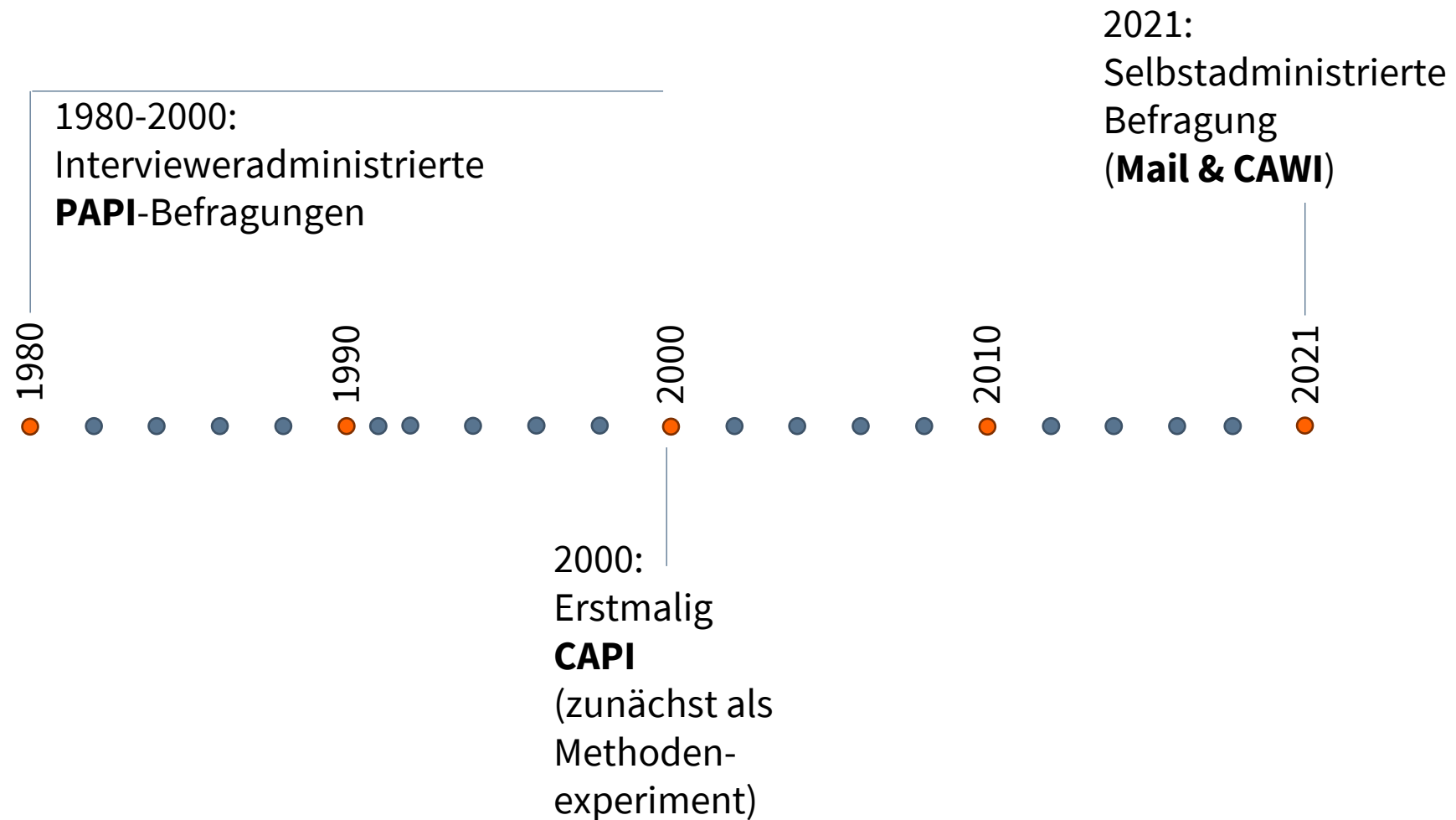
Hintergrund & Geschichte



Hintergrund & Geschichte

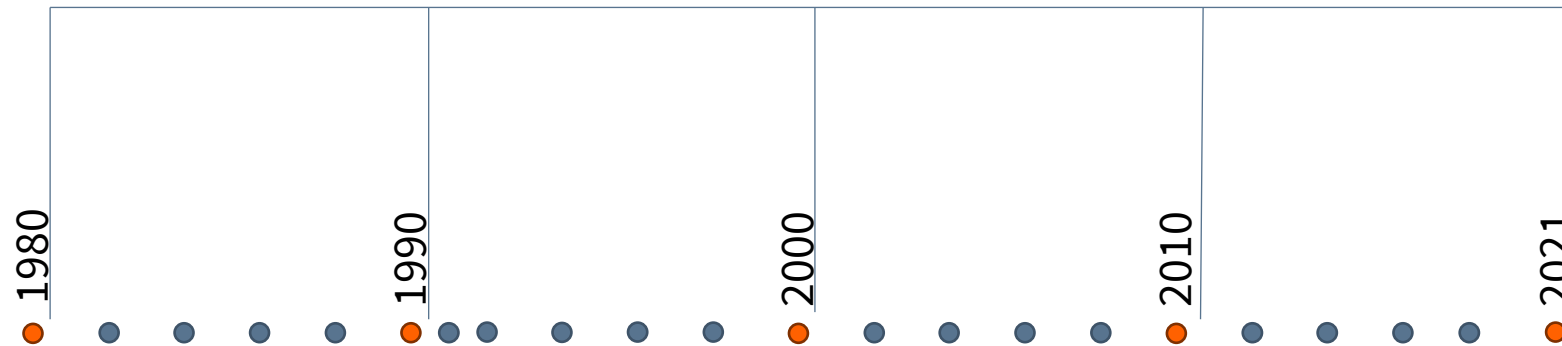


Hintergrund & Geschichte



Hintergrund & Geschichte

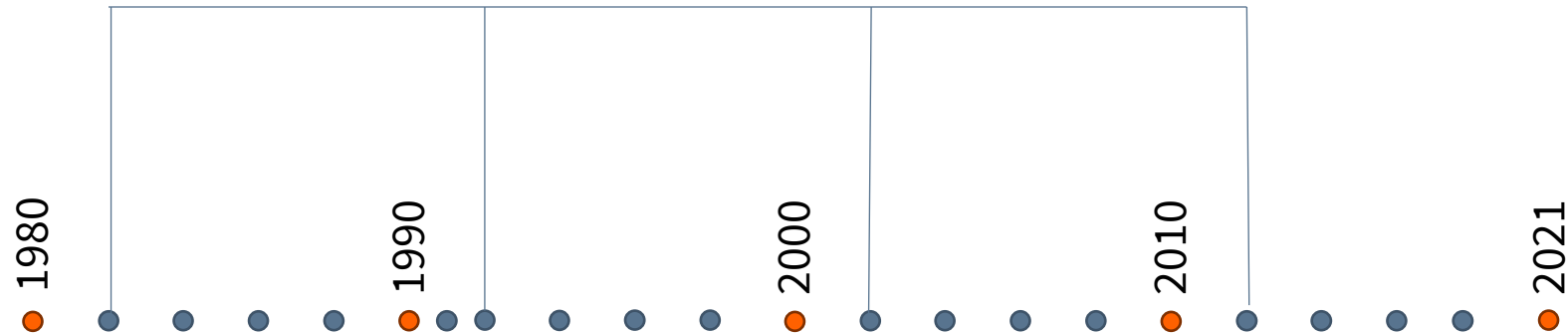
Inhaltliche Themenschwerpunkte : Alle 10 Jahre



Hintergrund & Geschichte

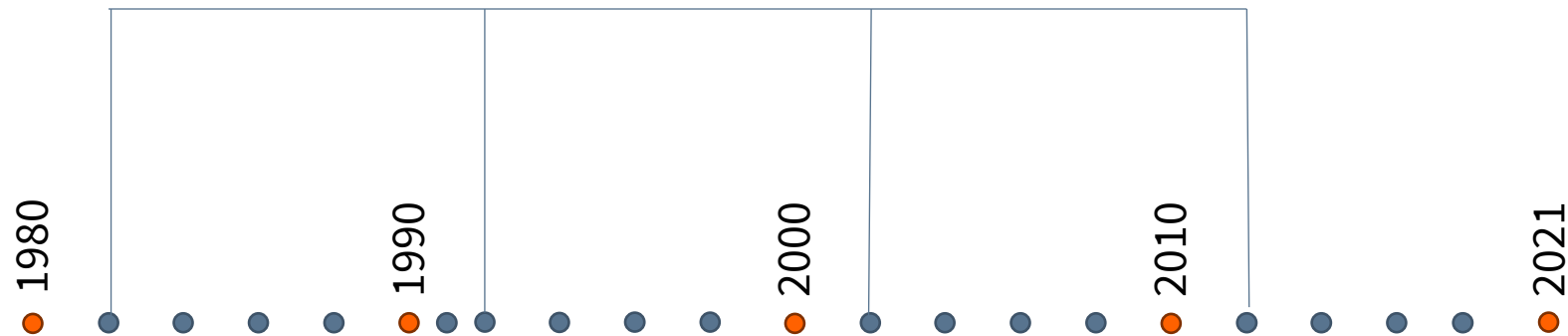
1982, 1992, 2002, 2012

Themenschwerpunkt Religion & Weltanschauung



Hintergrund & Geschichte

1982, 1992, 2002, 2012
Themenschwerpunkt Religion & Weltanschauung

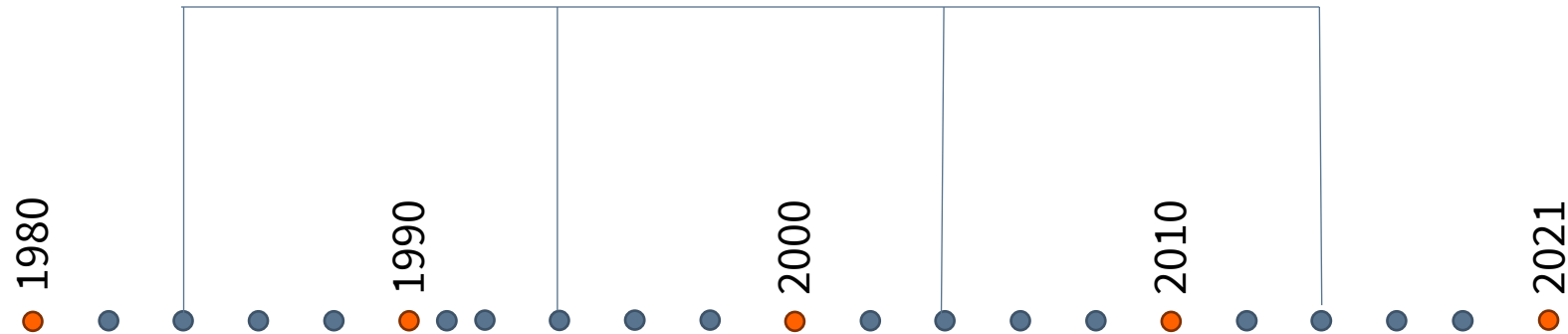


Glauben Sie ...	Ja	Nein	Weiß nicht	KA
⇒ <i>Vorgaben bitte vorlesen!</i>				
an ein Leben nach dem Tod?	<input type="radio"/>	<input type="radio"/>	<input type="radio"/>	<input type="radio"/>
an den Himmel?	<input type="radio"/>	<input type="radio"/>	<input type="radio"/>	<input type="radio"/>

Hintergrund & Geschichte

1984, 1994, 2004, 2014

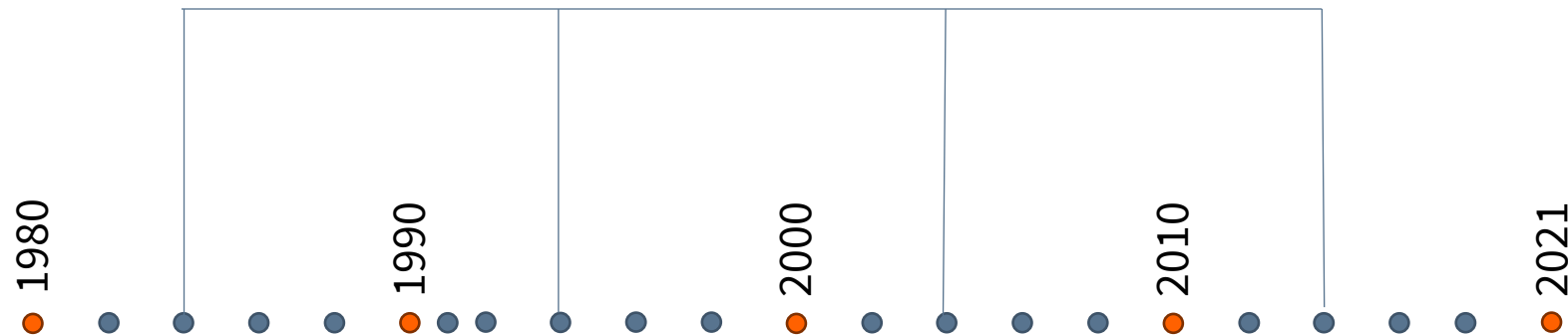
Themenschwerpunkt Soziale Ungleichheit & Wohlfahrtsstaat



Hintergrund & Geschichte

1984, 1994, 2004, 2014

Themenschwerpunkt Soziale Ungleichheit & Wohlfahrtsstaat



Was meinen Sie:

Hat bei uns heute jeder die Möglichkeit, sich ganz nach seiner Begabung und seinen Fähigkeiten auszubilden?

- Ja
- Nein
- Weiß nicht
- KA

Hintergrund & Geschichte

1986
Bildung & Kulturfertigkeiten

1996, 2006, 2016
Einstellungen zu ethnischen Gruppen in Deutschland



Hintergrund & Geschichte

1986
Bildung & Kulturfertigkeiten

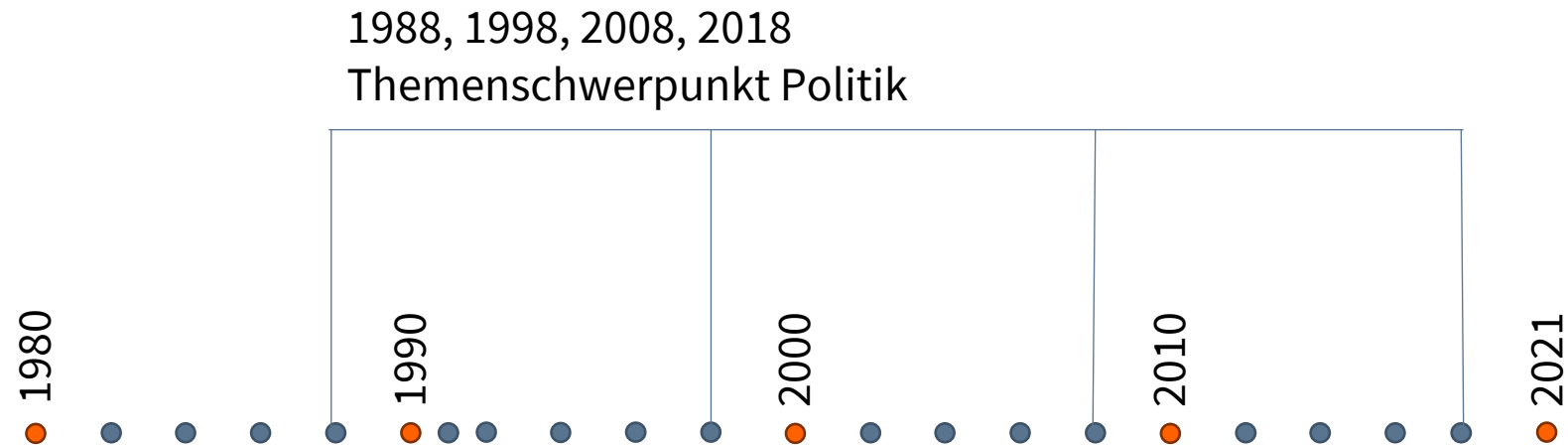
1996, 2006, 2016
Einstellungen zu ethnischen Gruppen in Deutschland



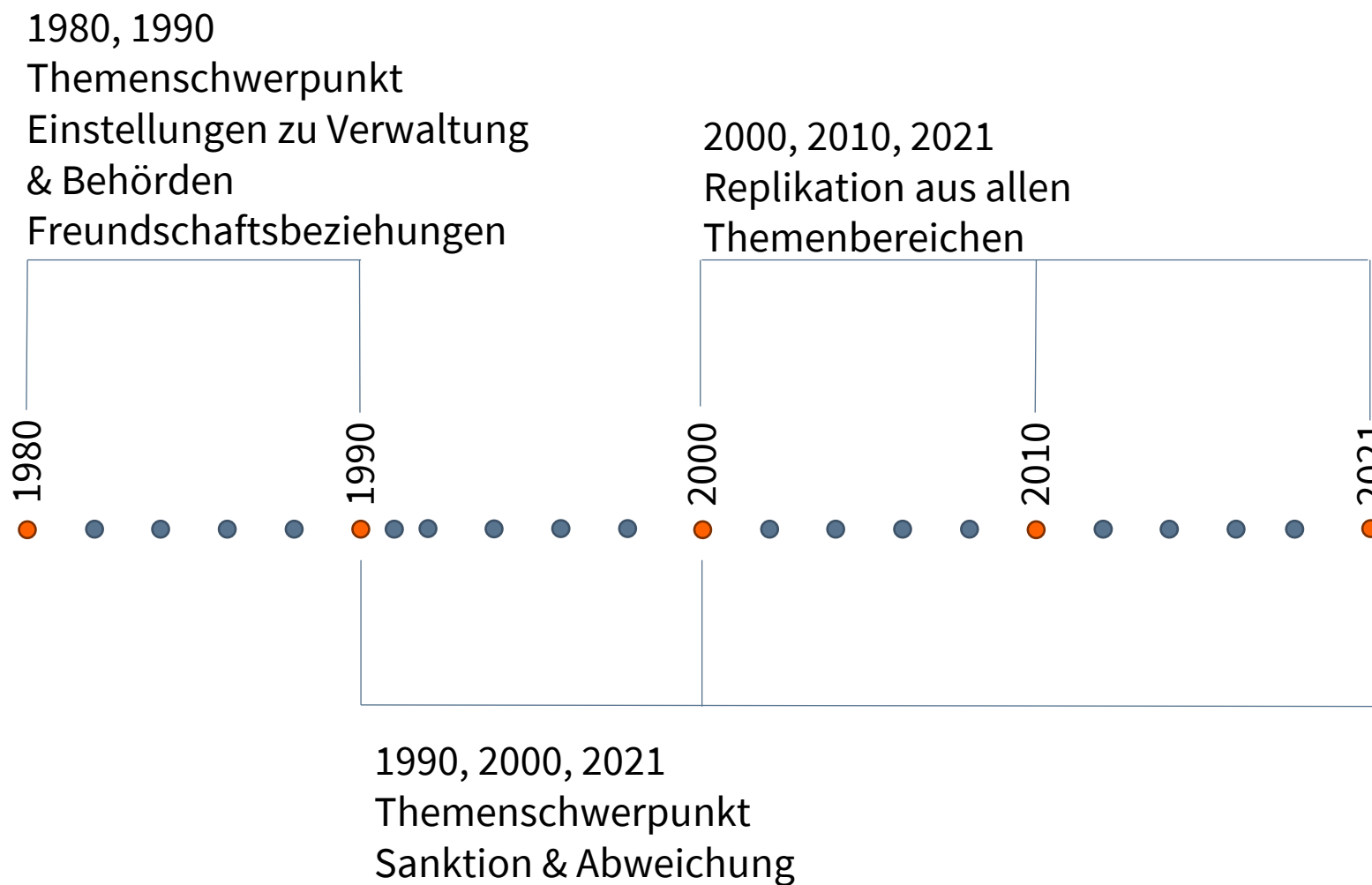
Haben Sie persönlich Kontakte zu in Deutschland lebenden Ausländern, und zwar -

	Ja	Nein	KA
In Ihrer eigenen Familie oder näheren Verwandtschaft?	<input type="radio"/>	<input type="radio"/>	<input type="radio"/>
In Ihrem sonstigen Freundes- und Bekanntenkreis?	<input type="radio"/>	<input type="radio"/>	<input type="radio"/>

Hintergrund & Geschichte



Hintergrund & Geschichte



Hintergrund & Geschichte

- + Einzelindikatoren & Itembatterien mit kürzeren Abständen von etwa 4-6 Jahren
(z.B. Einstellungen zur Rolle der Frau, Abtreibung)
- + Standarddemografie (jede Erhebung)



Datenangebot zum ALLBUS

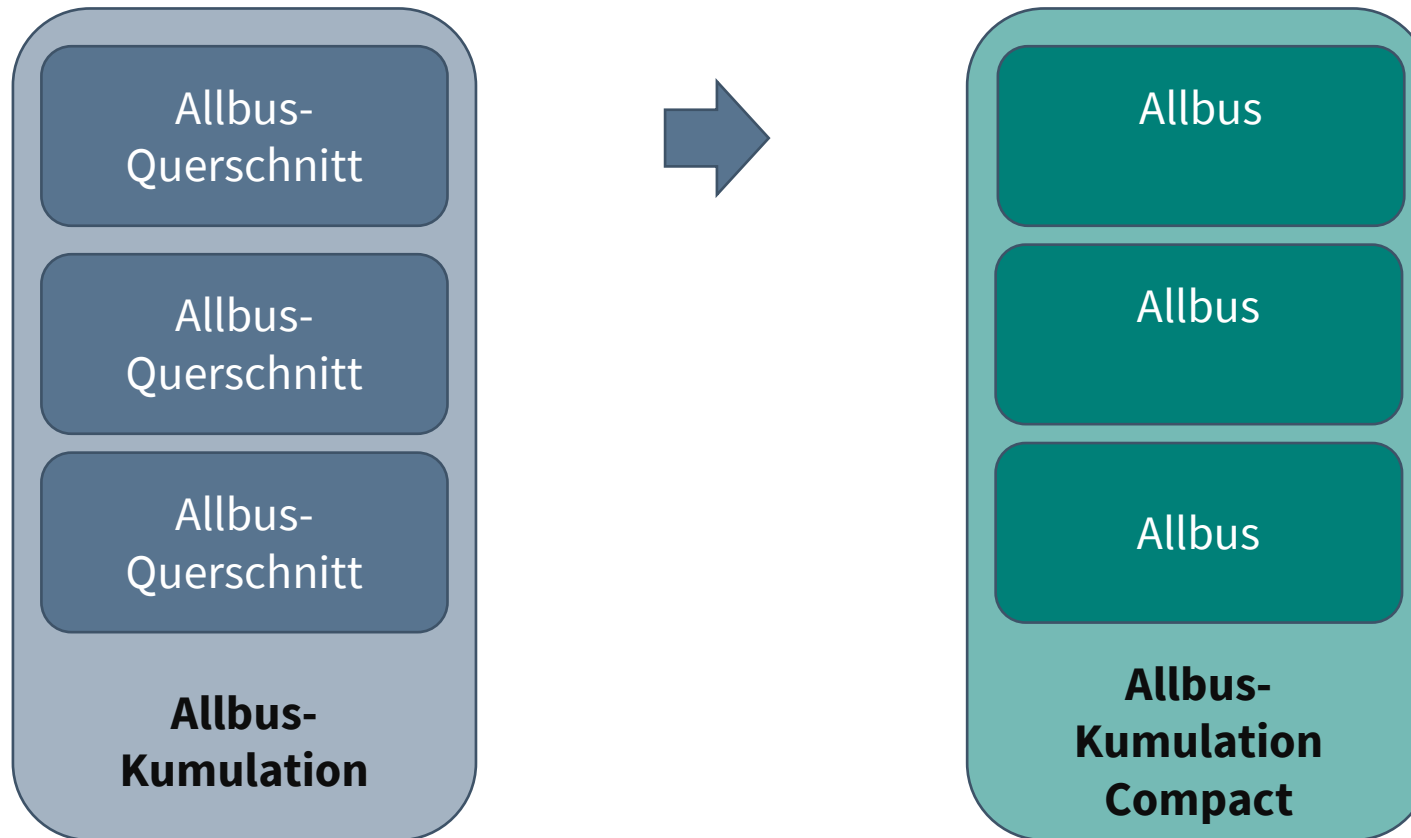
Datenangebot zum ALLBUS

Allbus-
Querschnitt

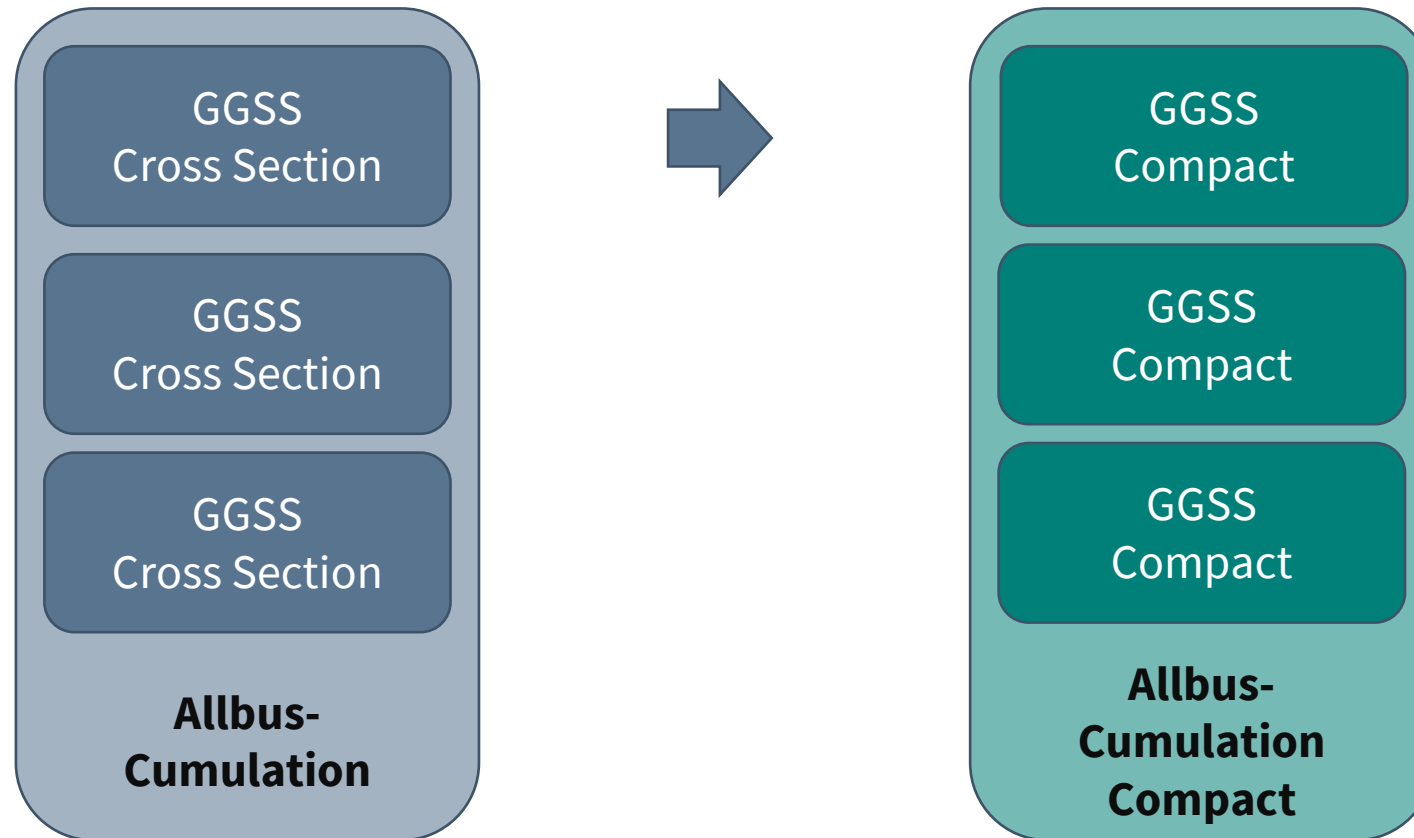
Datenangebot zum ALLBUS



Datenangebot zum ALLBUS



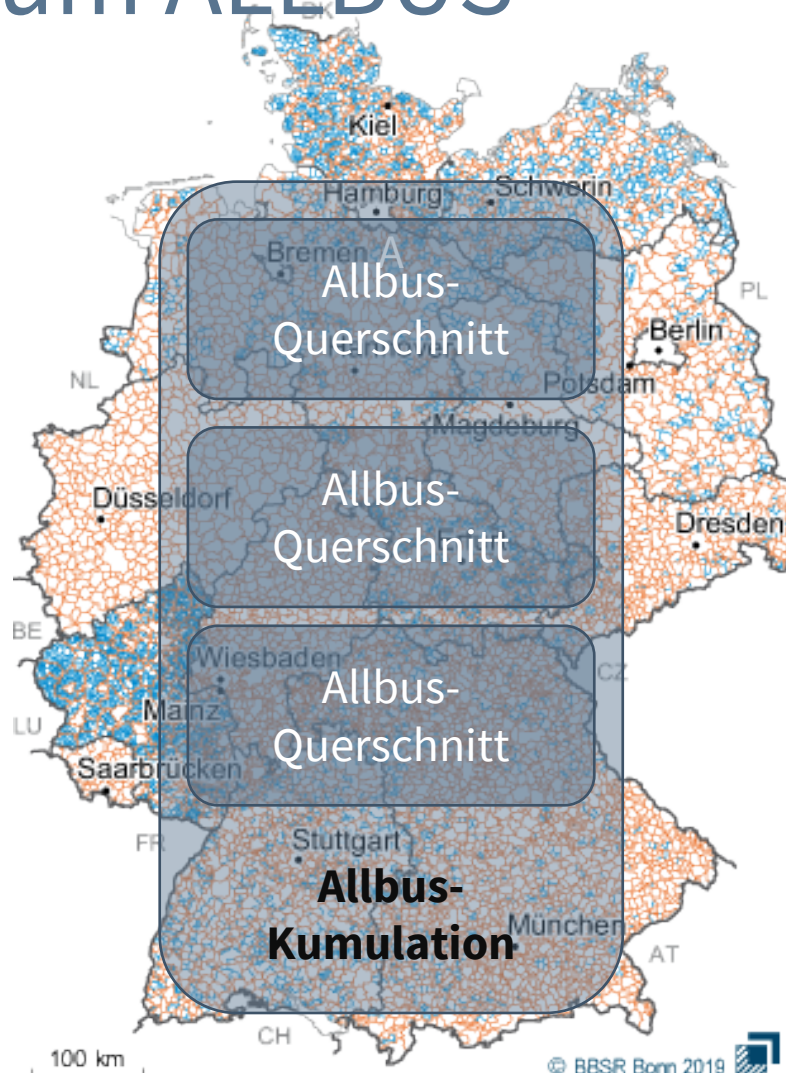
Datenangebot zum ALLBUS



Datenangebot zum ALLBUS

Sensitive **Regional- & Geodaten**

Besondere Zugangsregelungen (Secure Data Center, Remote Access)

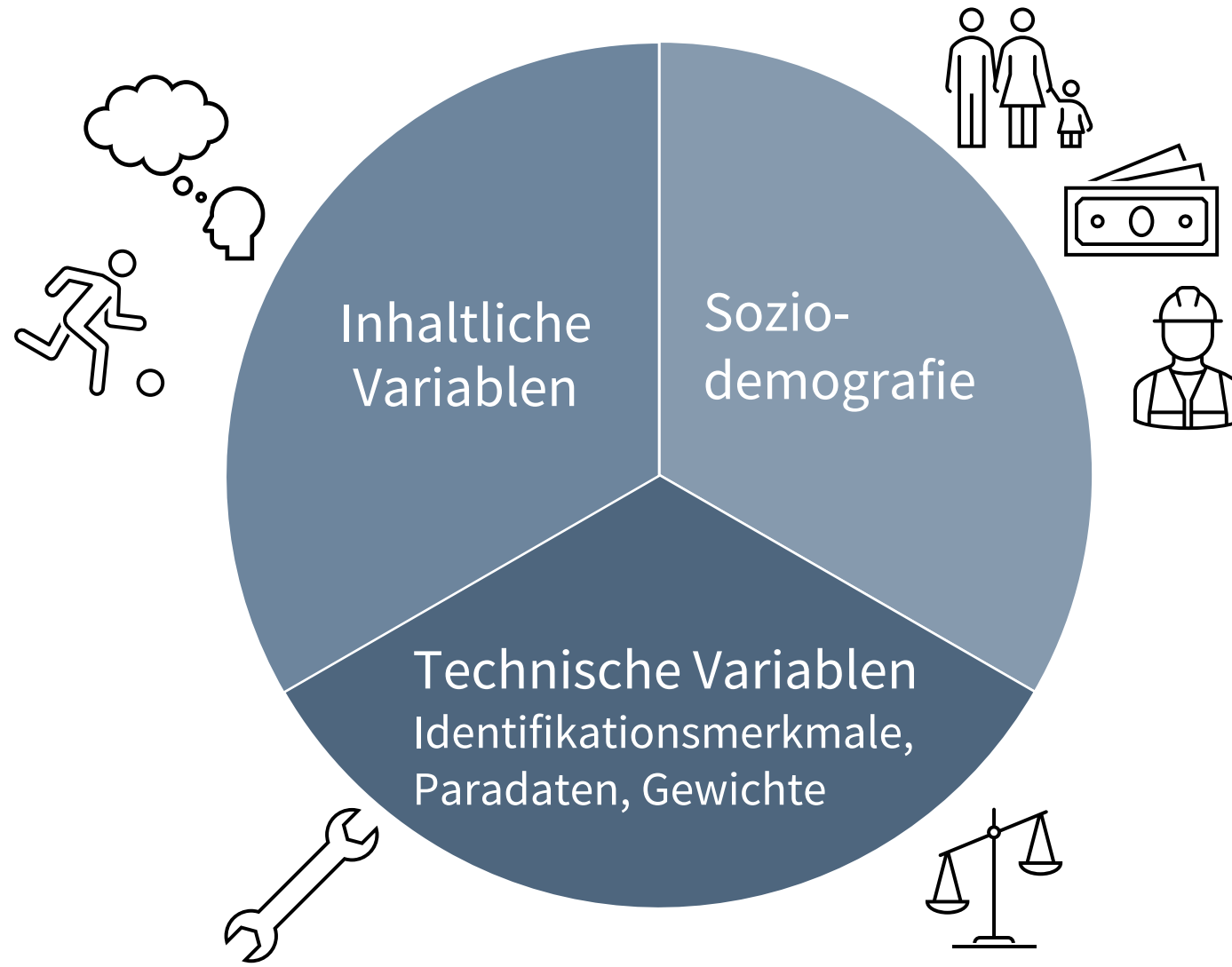


Gemeinden und Gemeindeverbände 2017

Datenbasis:
Laufende Raubeobachtung des BBSR
Geometrische Grundlage:
Gemeinden (generalisiert), 31.12.2017
© GeoBasis-DE/BKG
Bearbeitung: P. Kuhlmann

Die ALLBUS-Kumulation

Die ALLBUS-Kumulation



Die ALLBUS-Kumulation

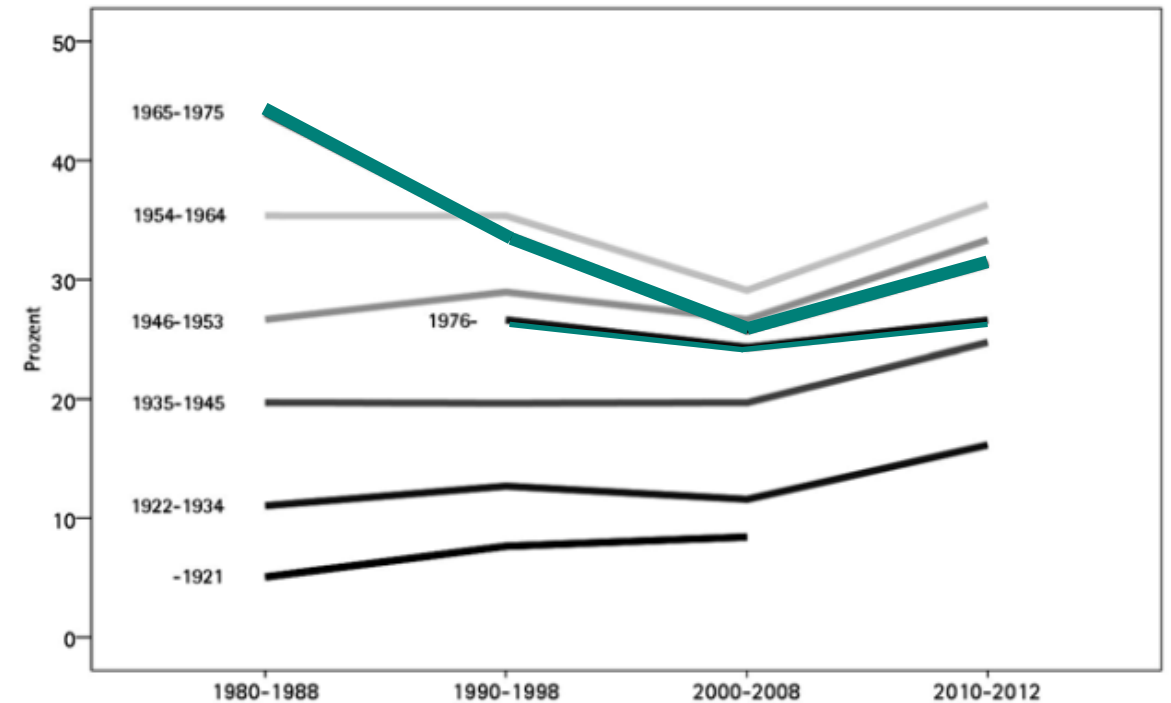



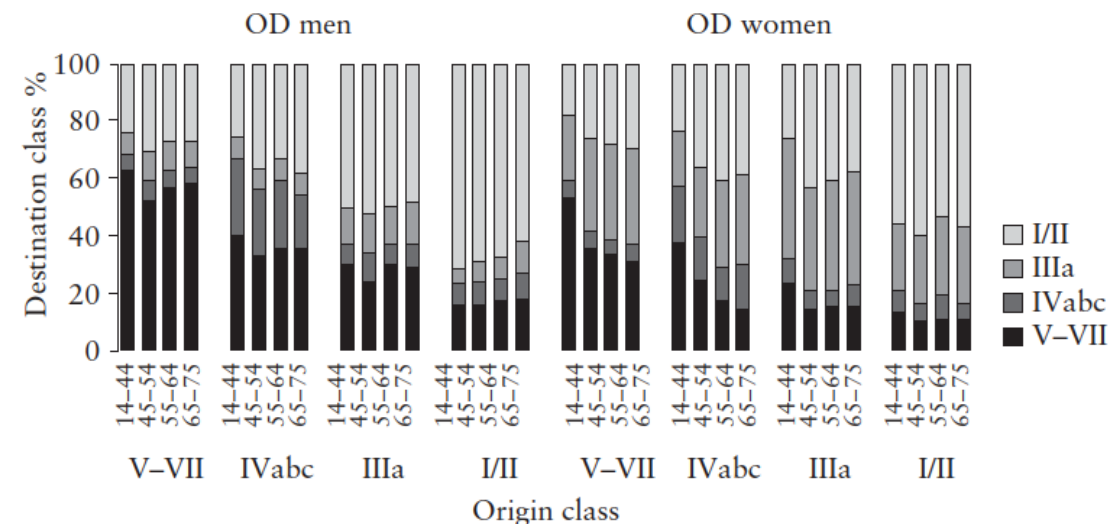
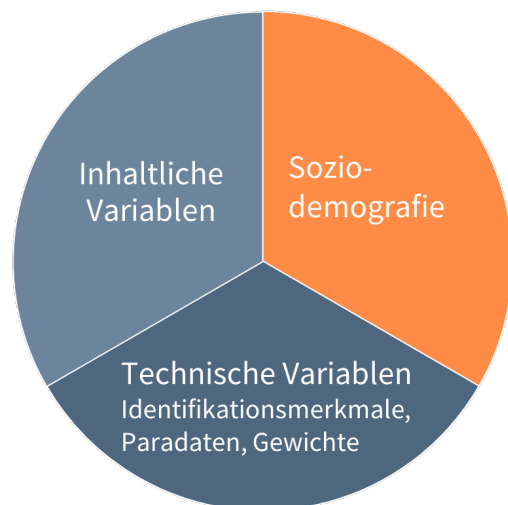
Abb. 2 Die Entwicklung des Anteils der Postmaterialisten in den verschiedenen Generationen zwischen 1980 und 2012. (Bundesrepublik Deutschland, alte Bundesländer, Angaben in Prozent)

Quelle: Klein 2016: S. 261

Klein 2016:

- **Kein** kontinuierlicher Wertewandel hin zu Postmaterialismus, vermittelt über Generationensukzession („Silent Revolution“, Inglehart 1971)
- Sondern: „Silent Counter-Revolution“ der jüngeren Generationen
- Alterseffekte und Periodeneffekte

Die ALLBUS-Kumulation

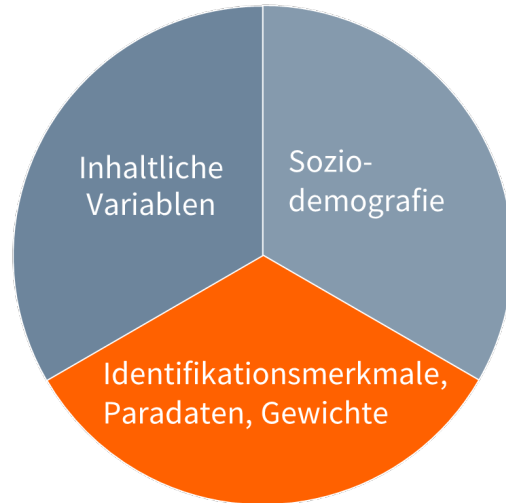


Quelle: Pollak & Müller 2020: S. 133


Pollak & Müller 2020:

- Soziale Mobilität hat bei jüngeren Kohorten für beide Geschlechter zugenommen.
- Stärkster Anstieg bei Nachkriegskohorte
- Wichtigste Faktoren hierfür sind Bildungsangleichung und Bildungsexpansion

Die ALLBUS-Kumulation



Die ALLBUS-Kumulation

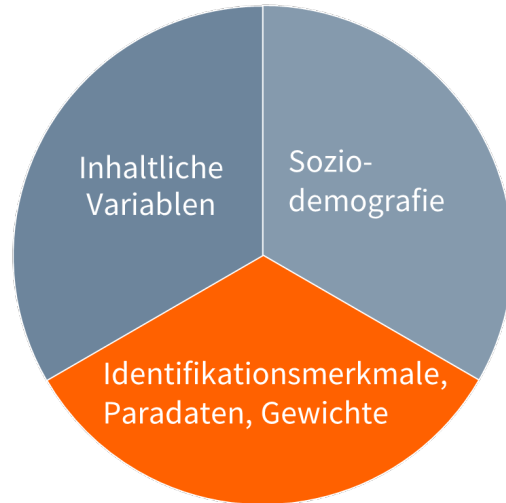


- **Identifikationsmerkmale Befragte**

- `respid, year`

	respid	year
23841	1306	1982
23842	1306	1984
23843	1306	1986
23844	1306	1988
23845	1306	1991
23846	1306	1992
23847	1306	1996
23848	1306	1998
23849	1306	2002
23850	1306	2004
23851	1306	2006
23852	1306	2008
23853	1306	2010
23854	1306	2012
23855	1306	2014
23856	1306	2016
23857	1306	2018

Die ALLBUS-Kumulation

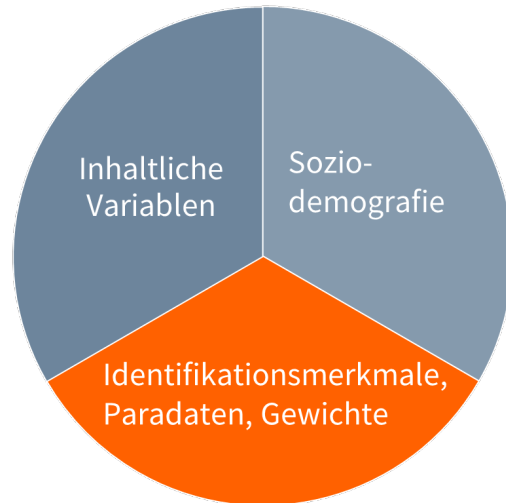


Paradaten



Bei Paradaten handelt es sich um Daten, die bei einer Befragung einer Person nebenher entstehen. Die Vorsilbe „Para-“ steht im Griechischen unter anderem für „bei...“ und „neben...“. [Wikipedia](#)

Die ALLBUS-Kumulation

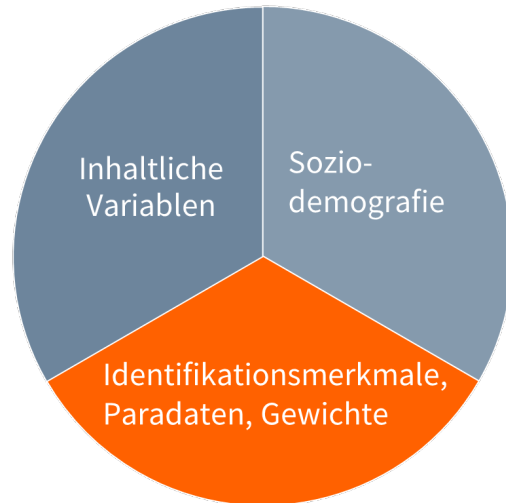


• Paradata

▲ Technische Daten, Para- und Interviewerdaten

- [Angaben zum Interview](#) (23 kB)
- [Angaben zum Wohnhaus](#) (9,55 kB)
- [Angaben zu Zeit und Dauer des Interviews](#) (26 kB)
- [Angaben zur \(Wieder-\)Befragbarkeit](#) (30 kB)
- [Angaben zur ALLBUS-Erhebung](#) (8,17 kB)
- [Daten zum Interviewer](#) (16,15 kB)
- [Split-Variablen](#) (22 kB)

Die ALLBUS-Kumulation



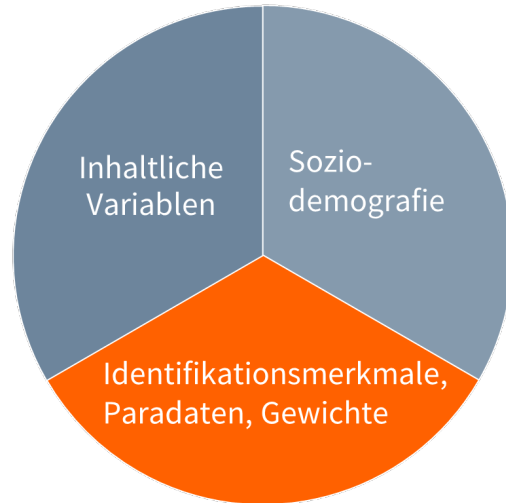
Angaben zur ALLBUS Erhebung

Abbildung Stichprobendesign,
Erhebungsmodus im Wandel der Zeit

`samptype, capipapi, year`

<code>variable name</code>	<code>storage type</code>	<code>display format</code>	<code>value label</code>	<code>variable label</code>
<code>samptype</code>	<code>byte</code>	<code>%12.0g</code>	<code>samptype</code>	STICHPROBENTYP
<code>capipapi</code>	<code>byte</code>	<code>%12.0g</code>	<code>capipapi</code>	INTERVIEW: CAPI ODER PAPI
<code>year</code>	<code>int</code>	<code>%12.0g</code>		ERHEBUNGSJAHR

Die ALLBUS-Kumulation



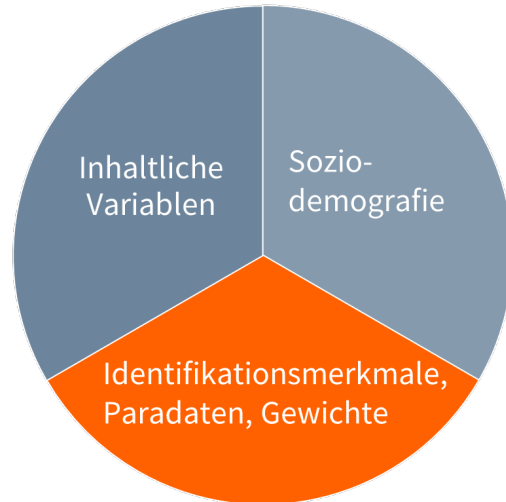
- **ALLBUS-Methodik & Gewichte**

Gewichte

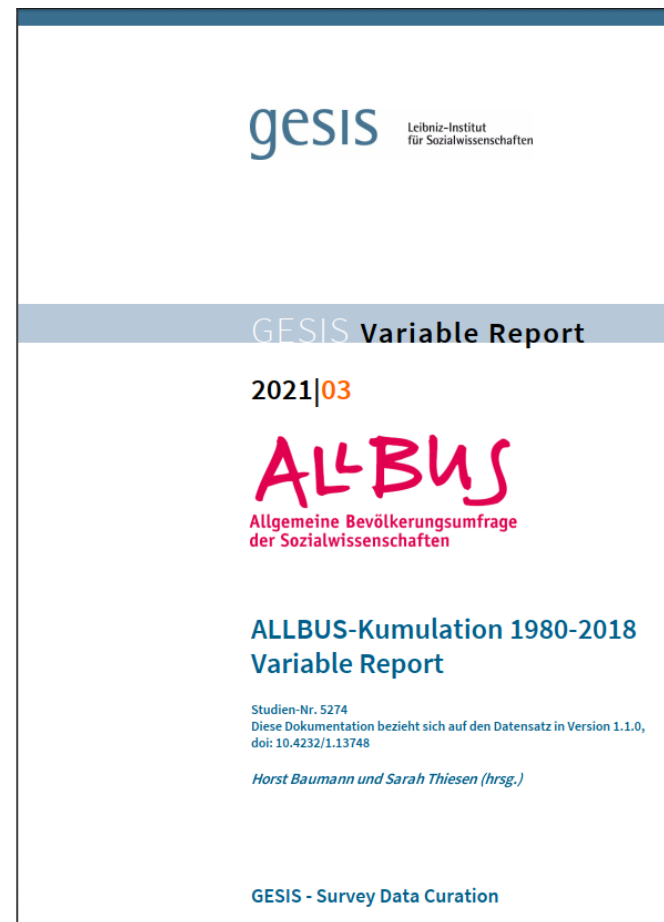
wght`ptew`, wght`htew`

- Transformation der Berechnung hin zu Personenrepräsentativität, bzw. Haushaltsrepräsentativität
- Korrektur des designbedingten Oversamplings Ostdeutscher

Die ALLBUS-Kumulation



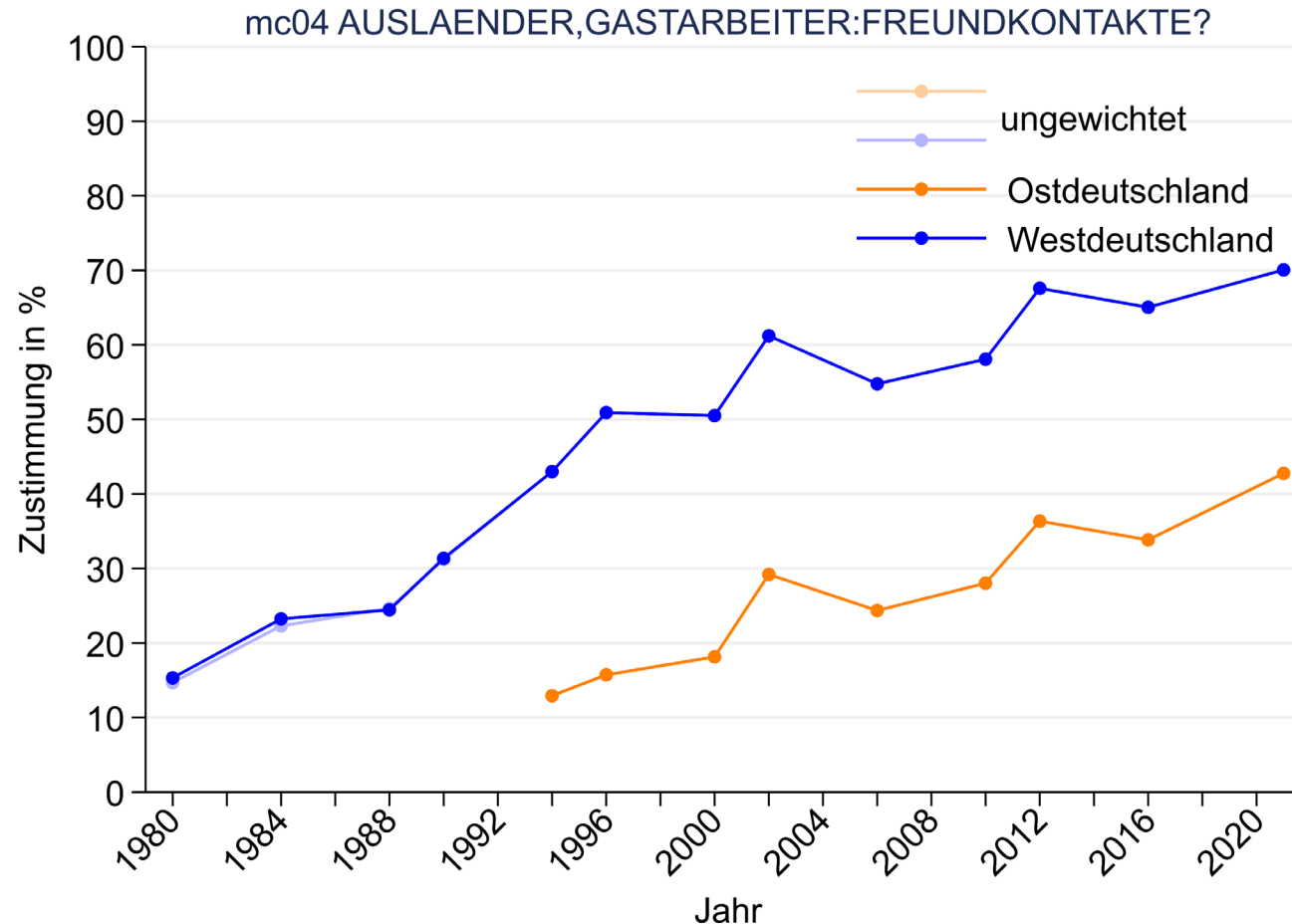
- **ALLBUS-Methodik & Gewichte**



Weitere
Hinweise zur
Gewichtung

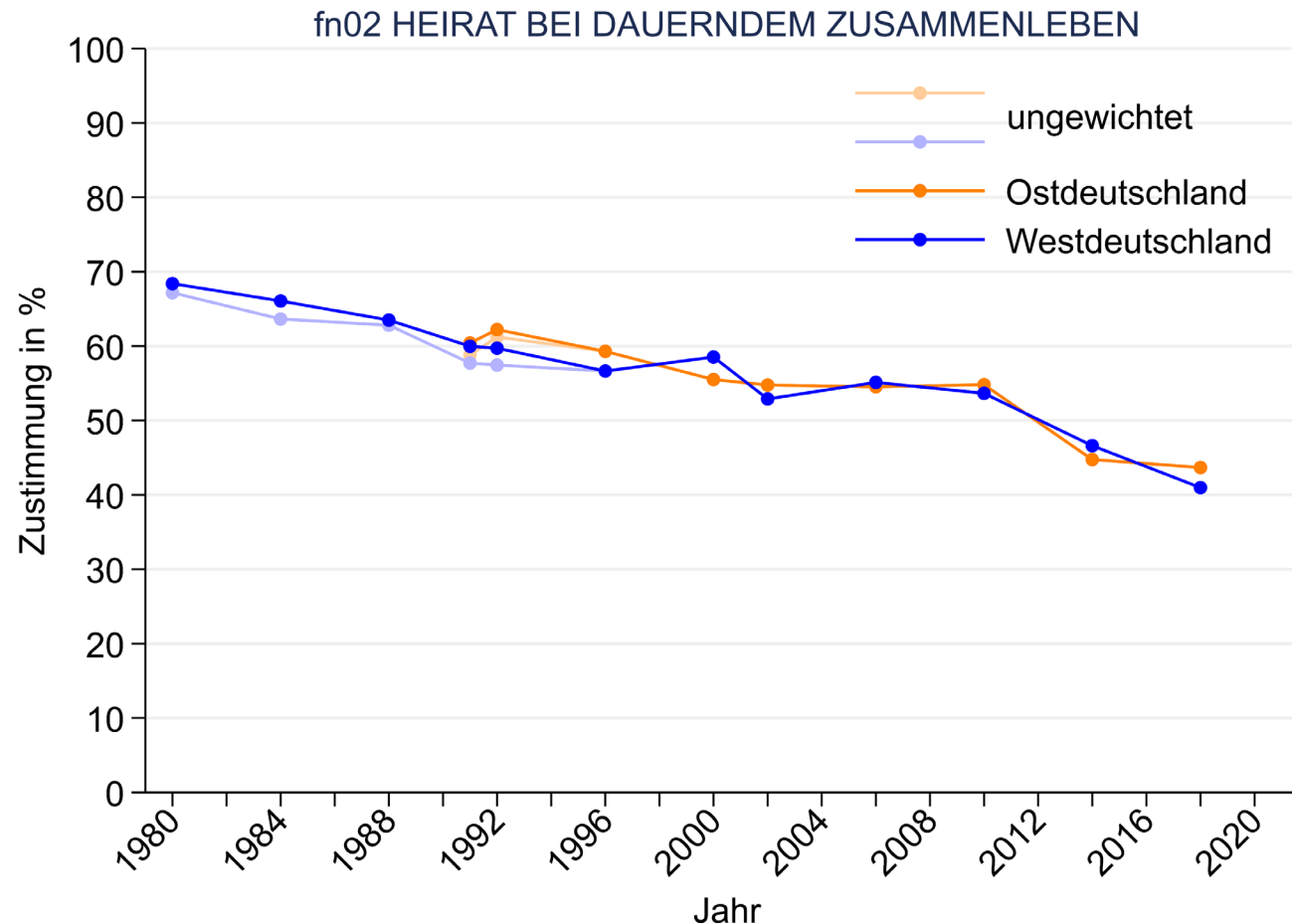
Ausgewählte Zeitreihen

Ausgewählte Zeitreihen



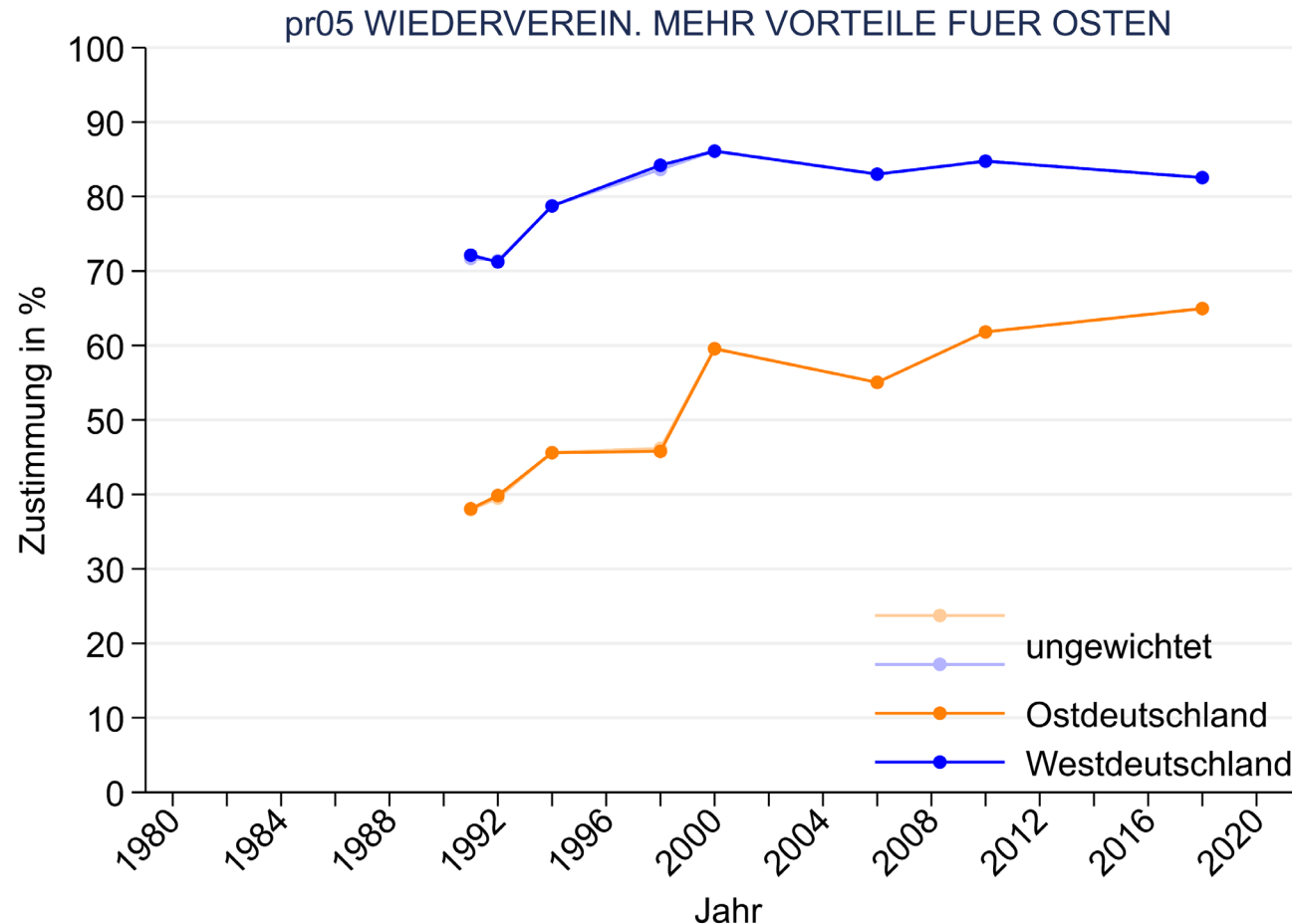
Quelle: ALLBUS Kumulation 1980-2018, ALLBUS 2021.
Gewichtet mit wghtptew und ungewichtet

Ausgewählte Zeitreihen



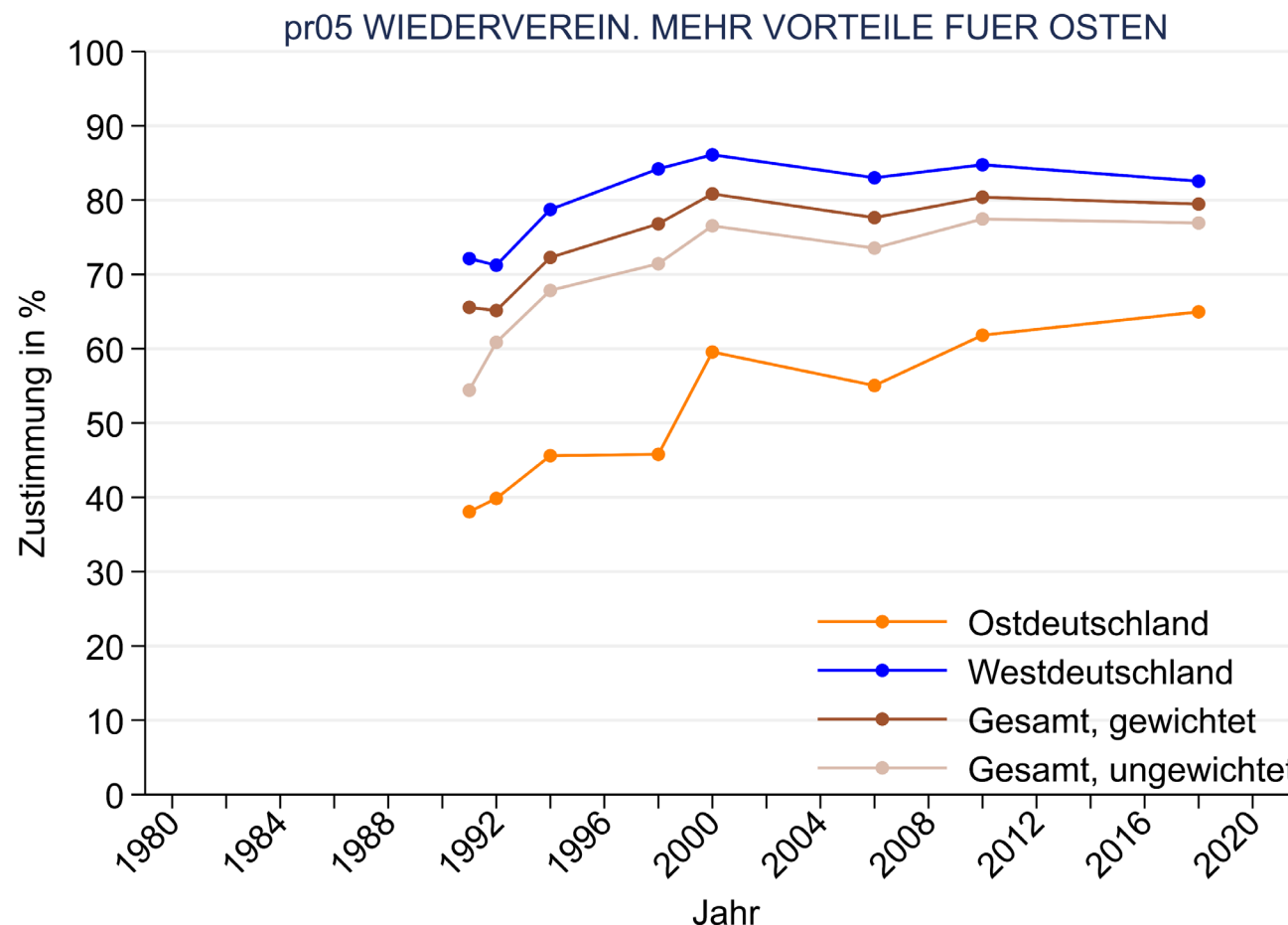
Quelle: ALLBUS Kumulation 1980-2018.
Gewichtet mit wgtpptew und ungewichtet

Ausgewählte Zeitreihen



Quelle: ALLBUS Kumulation 1980-2018.
Gewichtet mit wghtptew und ungewichtet

Ausgewählte Zeitreihen



Quelle: ALLBUS Kumulation 1980-2018.
Gewichtet mit wghtptew und ungewichtet

Datenzugang



www.gesis.org/allbus

Datenzugang



The screenshot shows the website interface for ALLBUS. At the top left is the gesis logo and name. At the top right are links for English, Kontakt, and Hilfe. The main header features the ALLBUS logo in red and the text 'Die Allgemeine Bevölkerungsumfrage der Sozialwissenschaften'. Below this is a search bar with the placeholder text 'GESIS durchsuchen...'. A navigation bar contains the following items: ALLBUS (with a dropdown arrow), Inhalte & Suche (with a dropdown arrow), Download (with a dropdown arrow and highlighted by a red box), and ALLBUS-Kontakt. Below the navigation bar is a breadcrumb trail: 'Sie sind hier: ALLBUS > ALLBUS'. The main content area features a large background image of a busy pedestrian crossing. Overlaid on this image is a white text box with the following text: 'ALLBUS 2021 publiziert!', '2 Erhebungsmodi,', '3 Splitversionen,', '8 brandneue Fragen zur Pandemiebekämpfung,', '542 Variablen und', '5342 Befragte.', and a link 'Hier geht es zum Download!'.

gesis Leibniz-Institut für Sozialwissenschaften

English Kontakt Hilfe

ALLBUS

Die Allgemeine Bevölkerungsumfrage der Sozialwissenschaften

GESIS durchsuchen...

ALLBUS Inhalte & Suche **Download** ALLBUS-Kontakt

Sie sind hier: ALLBUS > ALLBUS

ALLBUS 2021 publiziert!

2 Erhebungsmodi,
3 Splitversionen,
8 brandneue Fragen zur Pandemiebekämpfung,
542 Variablen und
5342 Befragte.

[Hier geht es zum Download!](#)

ALLBUS

Die Allgemeine Bevölkerungsumfrage der Sozialwissenschaften

GESIS durchsuchen...

[ALLBUS](#) ▾ [Inhalte & Suche](#) ▾ [Download](#) ▾ [ALLBUS-Kontakt](#)

[Download - Querschnitte](#)

[Regionaldaten, Geodaten & Methodenstudien](#)

[Zusatzmaterial & Syntaxroutinen](#)

[Download - Kumulationen](#)

[ALLBUS-DVD](#)

2 Erhebungsmodi,
3 Splitversionen,
8 brandneue Fragen zur Pandemiebekämpfung,
542 Variablen und
5342 Befragte.

[Hier geht es zum Download!](#)

Kontakt:

Bei Fragen, Anregungen und Hinweisen rund

[download-kumulationen](#)

kontaktieren Sie uns unter:

News



ALLBUS

Die Allgemeine Bevölkerungsumfrage der Sozialwissenschaften

[ALLBUS](#) ▾ [Inhalte & Suche](#) ▾ [Download](#) ▾ [ALLBUS-Kontakt](#)

Sie sind hier: [ALLBUS](#) ▶ [Download](#) ▶ [Download - Kumulationen](#)

Download von Daten und Materialien - Kumulationen

Die ALLBUS-Kumulation enthält die Daten aller bisherigen ALLBUS-Teilnehmer und alle Angaben, die im ALLBUS-Gesamtprogramm mindestens zweimal erhoben wurden. Die Kumulationsdaten eignen sich daher insbesondere für Analysen zu Zeitreihen.

Fragen, die nie repliziert wurden, sind nur in den Datensätzen der jeweiligen Querschnitte enthalten und nicht Bestandteil der Kumulation. Über die persönliche Identifikationsnummer eines Befragten in Verbindung mit dem Erhebungsjahr lassen sich bei Bedarf Angaben aus den einzelnen Querschnitten an die Kumulationsdaten anfügen.

	Vollversion		ALLBUScompact	
	Deutsch	Englisch	Deutsch	Englisch
ALLBUS 1980-2018	ZA5274	ZA5276	ZA5275	ZA5277
ALLBUS 1980-2016	ZA4586	ZA4588	ZA4587	ZA4589
ALLBUS 1980-2014	ZA4582	ZA4584	ZA4583	ZA4585
ALLBUS 1980-2012	ZA4578	ZA4580	ZA4579	ZA4581
Zusatzvariablen zur ALLBUS Kumulation 1980-2012	ZA5261			
ALLBUS 1980-2010	ZA4574	ZA4576	ZA4575	ZA4577
ALLBUS 1980-1986	ZA1335		ZA3707	

[< Zurück](#)



Allgemeine Bevölkerungsumfrage der Sozialwissenschaften ALLBUS - Kumulation 1980-2018

[Allerbeck, Klaus](#); [Allmendinger, Jutta](#); [Andreß, Hans-Jürgen](#) 

GESIS Datenarchiv, Köln. ZA5274 Datenfile Version 1.1.0, <https://doi.org/10.4232/1.13748>

Abstract: Die Allgemeine Bevölkerungsumfrage der Sozialwissenschaften (ALLBUS) ist eine Trenderhebung, in der seit 1980 alle zwei Jahre eine Zufallsstichprobe der deutschen Bevölkerung befragt wird. Das primäre Ziel des Umfrageprogramms ist die Beobachtung von Einstellungen, Verhalten und sozialen Wandel in Deutschland. Jede ALLBUS-Querschnittserhebung besteht aus ein oder zwei Schwerpunktmodulen zu wechselnden Themen. Diese werden ergänzt durch weitere inhaltliche Fragen und ein Kernmodul mit detaillierten demografischen Informationen. Zudem werden Zusatzinformation zum Interview und den Interviewern b ... [mehr](#)


Primärforscher/ Wissenschaftlicher Beirat, Institution: Allerbeck, Klaus - Universität Frankfurt | Allmendinger, Jutta - Universität München | Andreß, Hans-Jürgen - Universität Köln | Bauernschuster, Stefan - Universität Passau | Bürklin, Wilhelm - Universität Potsdam | Diekmann, Andreas - ETH Zürich | Feger, Hubert - Freie Universität Berlin | Fetchenhauer, Detlef - Universität Köln | Hadjar, Andreas - ... [mehr](#)

Herausgeber: GESIS Data Archive

Studiennummer: ZA5274

DOI: [10.4232/1.13748](https://doi.org/10.4232/1.13748) | [10.4232/1.13395](https://doi.org/10.4232/1.13395)

Publikationsjahr: 2021

Aktuelle Version:  1.1.0, 2021-07-10, <https://doi.org/10.4232/1.13748>

Erhebungszeitraum: 1980 - 2018

Downloads

[Datensätze](#)

[Codebücher](#)

Aktionen

[Merken](#)

[Zitieren](#)



www.gesis.org/allbus | allbus@gesis.org

gesis

Leibniz-Institut
für Sozialwissenschaften



Weitere Vorträge in der Reihe

- Informationen zu weiteren Vorträgen erhalten Sie hier:
 - [Meet the Experts - Expert*innen geben Einblicke in aktuelle Forschungsthemen – GESIS](#)

Quellenverzeichnis:

Baumann, Horst, and Sarah Thiesen, ed. 2020. ALLBUS - Kumulation 1980-2018 Variable Report: Studien-Nr. 5274. GESIS-Variable Reports 2020|05. Köln: GESIS - Leibniz-Institut für Sozialwissenschaften. doi: <https://doi.org/10.4232/1.13395>.

GESIS - Leibniz-Institut für Sozialwissenschaften (2022). Allgemeine Bevölkerungsumfrage der Sozialwissenschaften ALLBUS 2021. GESIS, Köln. ZA5280 Datenfile Version 2.0.0, <https://doi.org/10.4232/1.14002>.

GESIS - Leibniz-Institut für Sozialwissenschaften (2021). Allgemeine Bevölkerungsumfrage der Sozialwissenschaften ALLBUS - Kumulation 1980-2018. GESIS Datenarchiv, Köln. ZA5274 Datenfile Version 1.1.0, <https://doi.org/10.4232/1.13748>.

Inglehart, R. (1971). The Silent Revolution in Europe: Intergenerational Change in Post-Industrial Societies. *American Political Science Review* 65(4), 991-1017.

Klein, M. (2016). The Silent Counter-Revolution. Der Wandel gesellschaftspolitischer Wertorientierungen in Westdeutschland zwischen 1980–2012. In S. Roßteutscher, T. Faas, & U. Rosar (Eds.), *Bürgerinnen und Bürger im Wandel der Zeit: 25 Jahre Wahl- und Einstellungsforschung in Deutschland* (pp. 251-277). Springer Fachmedien Wiesbaden.

Pollak, R., & Müller, W. (2020). Education as an Equalizing Force: How Declining Educational Inequality and Educational Expansion have contributed to More Social Fluidity in Germany. In R. Breen & W. Müller (Eds.), *Education and intergenerational social mobility in Europe and the United States* (pp. 122-149). Stanford University Press.