Centraal Bureau voor de Statistiek
Divisie Dataverzameling
Sector Voorbereiding

Enquête Beroepsbevolking (EBB) 2014

A-Versie

CAWI

Vraagteksten en schema's

Versie 1.2

Opgesteld door : Madelon Cremers
Projectnummer :
BPA-nummer :
Versie : 1.2
Versiedatum : 07-01-2014

.

.

Inhoudsopgave

Wijzigingen 5
Legenda 8
Types 11
Berekeningen (op hoofdniveau): 13
Blokkenschema 15
Huishoudbox 22
Blok Nationaliteit 28
Blok Geboorteland 30
Schakelbord 34
Blok Betaald werk 40
Blok Werk zoeken 44
Blok Zoeken_EU 50
Blok Inventarisatie Werkkringen 52
Blok Arbeidsrelatie 58
Blok Dienstverband 60
Blok Vinden van Werkkring 64
Blok Arbeidsuren 66
Blok Referentieweek 76
Blok Overwerk eerste peiling 80
Blok Woon-werkverkeer eerste peiling 82
Blok Bedrijf 84
Blok Beroep 96
Blok Afleiding uren totaal 100
Module Werkzoeken 102
Werkzoeken: Blok Willen werken 104
Werkzoeken: Blok Reden Wilwerk 110
Werkzoeken: Blok Meer minder werken 112
Werkzoeken: Blok Zoekgedrag 116
Werkzoeken: Blok Zoeken_EU 122
Module Retro 126
Module Retro: Afleidingen 128
Retro: Blok T-12A 130
Retro: Blok Einde 132
Retro: Blok T-12B 136
Retro: Blok Bedrijf 140
Retro: Blok Beroep 152
Retro: Blok T-12C 156
Retro: Blok Slot 160
Module Onderwijs 162
Onderwijs: Blok Onderwijs 164
Onderwijs: Blok Actueel Kort 168

.

Onderwijs: Blok Actueel Lang 174
Onderwijs: Blok Gevolgd 190
Onderwijs: Blok Buitenland en Basisonderwijs 218
Blok Maatschappelijke positie 224
Blok Religie en Gezondheid 226
Einde Persoonsvragenlijst 228
Blok Werving EBB vervolgpeilingen 230
Bijlage 1: OudNieuw 240

Wijzigingen

Wijzigingen EBB CAWI 2014-A t.o.v. EBB 2013-B

Actieve distributie per versie		
Versie	**Datum**	**Omschrijving**
1.0	12-08-2013	Schema zwart gemaakt, jaartallen aangepast. **Blok Geboorteland:** Harde controle 1 op lft routen en niet op geboortedatum. **Blok Inventarisatie Werkkringen:** Zachte controle toegevoegd indien OP < 12 jaar bij aanvang werkkring. **Module Werkzoeken Blok Meer Minder Werken:** Harde controle toegevoegd dat aantal uren dat men wil werken meer/minder is dan huidige arbeidsuren. **Module Werkzoeken Blok Zoekgedrag:** Vragen opgenomen om te achterhalen waarom OP in afgelopen 4 weken niet naar werk heeft gezocht. **Module Retro Blok Einde:** Bij StopJaar en StrtJaar harde controles toegevoegd dat jaartal niet voor geboortejaar mag liggen en zachte controles indien OP jonger was dan 12. **Module Onderwijs:** Onderwijsschema aangepast zodat onderwijs gevolgd ook wordt gesteld aan nieuwe respondenten in het huishouden. **Module Onderwijs Blok Onderwijs Lang:** - Vragen opgenomen om mobiliteit bij MBO te meten (verodering Eurostat). - Bij BeginJrO en BeginJrC zachte controles opgenomen indien OP jonger was dan 12 bij start opleiding. - OplCursus: in schema stond kies voor werken/leren, in blaise voor ‘werkend leren opleiding’. Schema aangepast naar blaise. **Module Onderwijs Blok Onderwijs Gevolgd:** - Vragen opgenomen om mobiliteit bij MBO te meten (verodering Eurostat) - Bij BeginJr, EindeJr, EindeJrHavoVWO, BeginJrBeh en EindeJrBeh zachte controles opgenomen indien OP jonger was dan 12 bij start/einde opleiding. - OplCursus(Beh): in schema stond kies voor werken/leren, in blaise voor ‘werkend leren opleiding’. Schema aangepast naar blaise. **Module Onderwijs Blok Onderwijs Buitenland:** Bij BeginJrBL en EindeJrBL controles opgenomen indien OP jonger was dan 12 bij start/einde opleiding. **Blok MaatsPos:** Nieuwe blok voor CAWI.
1.1	27-09-2013	**Basisvragenlijst Betaald Werk:** - Zelfstan en Meewerk: ‘of praktijk’ toegevoegd. - Extra scherm opnemen voor EenMeerW **Woon/werkverkeer:** - Categorie Engeland veranderd in Groot Brittanie (vergelijkbaar geb land).. **Beroep en Retro Beroep** Uitsleid komma weggehaald, Stratbeleid streepje weggehaald. **Bedrijf en Retro Bedrijf:** - SrtBedr, ActZorg, NVTSrtBedr, NVTEenMr, NVTActZorg: er moet staan gezondheids ipv gezondheid. **Werkzoeken: Zoekgedrag:** - Van de losse items bij motieven één meerkeuzevraag gemaakt (pensioen en persoonlijke omstandigheden weggelaten).

		- Indien 'ja' op een reden, dan niet meer doorvragen. - Mensen met kleine baantjes die al reden voor niet meer uren werken hebben gegeven niet vragen naar reden. **Onderwijs:** IntroOnderw komma weggehaald. **Module Onderwijs Blok Onderwijs Lang:** - OplCursus: in schema stond kies voor werken/leren, in blaise voor 'werkend leren opleiding'. Schema aangepast naar blaise. - Tekst MBOBuit aangepast. **Module Onderwijs Blok Onderwijs Gevolgd:** - OplCursus(Beh): in schema stond kies voor werken/leren, in blaise voor 'werkend leren opleiding'. Schema aangepast naar blaise. - Tekst MBOBuit(Beh) aangepast. **Maatspos:** - Vanwege uitvragen in meerdere peilingen heb ik de naam van het blok aangepast (stond P2 in). - Blok vóór ReliGez geplaatst. - Categorie student aan iedereen voorleggen.
1.2	07-01-2014	**Zoekgedrag:** - RednietZoek: Zelfde vraagtekst gebruikt als in CATI/CAPI. Aanwijzing toegevoegd dat meerdere antwoorden mogelijk zijn. Onderwijs Gevolgd: - Vraagtekst bij MBODipNHG ies aangepast – opleiding in enkelvoud. **Maatspos:** - VUT aangepast naar vervroegd pensioen. **Oud/Nieuw:** - Nieuwe vragen in zoekgedrag en Onderwijs Actueel Lang moeten nog gepaneld worden.

Legenda

In de schema's wordt onder andere gebruik gemaakt van de volgende omschrijvingen:

[antwoord]	de blaisenaam van de antwoordcategorie
response	Geldig antwoord. Dat wil zeggen, dat er een antwoord op de vraag is en dat antwoord niet 'weet niet' of 'weigert' is.
wn	weet niet
wg	weigert
empty	vraag is niet gevuld (niet gesteld en/of antwoord niet geïmputeerd)
nodk	'weet niet' niet toegestaan (no don't know)
norf	'weigert' niet toegestaan (no refusal)
harde controle	Melding dat het betreffende antwoord niet ingevuld mag worden. Verder gaan is pas mogelijk als het antwoord gewijzigd is.
zachte controle	Controle of het betreffende antwoord juist is. Verder gaan is mogelijk zonder het antwoord te wijzigen.
($i) voorwaarde	Imputatievoorwaarde die geen betrekking heeft op de routing
voorwaarde ($i)	Routingvoorwaarde die tevens dienst doet als imputatievoorwaarde
vraag := [antwoord]	Vraag krijgt de waarde 'antwoord'
TOmschrijving	Type antwoordmogelijkheden, zie hoofdstuk Types
+	Een +-teken kan voorkomen bij een kritische vraag. Een kritische vraag is een vraag die bepalend is voor de route op een bepaald scherm. Bijvoorbeeld: de vraag 'Heeft u betaald werk' is een kritische vraag. Als je 'nee/wn/wg' antwoord krijg je de vraag 'Bent u werkzaam in een eigen bedrijf', als je 'ja' antwoord sla je deze vragen over en ga je naar een volgend scherm. Normaal gesproken moet de kritische vraag eerst beantwoord worden voordat de andere vragen op het scherm verschijnen, ook al is het verschijnen van deze vragen niet afhankelijk van het antwoord op de kritische vraag. Hiermee dwing je af dat de vragen in de juiste volgorde worden beantwoordt. Wanneer er een +-teken bij de kritische vraag staat is dit niet het geval; vragen waarvan het verschijnen niet afhankelijk is van de kritische vraag staat meteen al op het scherm. Als de vervolgvraag beantwoordt moet worden verschijnt deze bij het drukken op de toets 'enter' of door op de knop 'volgende' te klikken tussen de bestaande vragen in. Dit biedt voordelen wanneer, naar verwachting, de vervolgvraag maar door een klein aantal respondenten beantwoord hoeft te worden. Het grootste deel van de respondenten kan dan al hun vragen beantwoorde op één scherm en hoeven niet nog eens extra op 'enter' of op 'volgende' te klikken.

Basisvragenlijst

Blok Basisvragenlijst	Vraagnaam	Versie	Opgenomen in blok:
Betaald Werk	Betwerk	2014-A v.1.1	Basisvragenlijst: Betaald Werk
	Zelfstan	2014-A v.1.1	Basisvragenlijst: Betaald Werk
	Meewerk	2014-A v.1.1	Basisvragenlijst: Betaald Werk
	EenMeerW	2014-A v.1.1	Basisvragenlijst: Betaald Werk
	UrTot	2014-A v.1.1	Basisvragenlijst: Betaald Werk
	Urschat	2014-A v.1.1	Basisvragenlijst: Betaald Werk
	WrkNemer	2014-A v.1.1	Basisvragenlijst: Betaald Werk
	BedrPrak	2014-A v.1.1	Basisvragenlijst: Betaald Werk
Bedrijf	Personel	2014-A v.1.1	Bedrijf
	SrtBedr	2014-A v.1.1	Bedrijf
	ActProd	2014-A v.1.1	Bedrijf
	ActBouw	2014-A v.1.1	Bedrijf
	ActTransp	2014-A v.1.1	Bedrijf
	PersGoed	2014-A v.1.1	Bedrijf
	ActWinkel	2014-A v.1.1	Bedrijf
	ActHoreca	2014-A v.1.1	Bedrijf
	ActZorg	2014-A v.1.1	Bedrijf
	ActOnderw	2014-A v.1.1	Bedrijf
	ActFinan	2014-A v.1.1	Bedrijf
	ActICT	2014-A v.1.1	Bedrijf
	AndrSrtBedr	2014-A v.1.1	Bedrijf
	ActAndrs	2014-A v.1.1	Bedrijf
	NVTSrtBedr	2014-A v.1.1	Bedrijf
	NVTEenMr	2014-A v.1.1	Bedrijf
	NVTActZorg	2014-A v.1.1	Bedrijf
	NVTActOnderw	2014-A v.1.1	Bedrijf
	NVTAndrSrtBedr	2014-A v.1.1	Bedrijf

Blok Basisvragenlijst	Vraagnaam	Versie	Opgenomen in blok:
	NVTActAndrs	2014-A v.1.1	Bedrijf
Beroep	Beroep	2014-A v.1.1	Beroep
	Leiding	2014-A v.1.1	Beroep
	N_LeidW	2014-A v.1.1	Beroep
	UitsLeid	2014-A v.1.1	Beroep
	DeelLeid	2014-A v.1.1	Beroep
	PersBeleid	2014-A v.1.1	Beroep
	StratBeleid	2014-A v.1.1	Beroep
	VoornWzh	2014-A v.1.1	Beroep
Werk Zoeken	WilWerk	2014-A v.1.1	Basisvragenlijst: Werk Zoeken
	DuurHalf	2014-A v.1.1	Basisvragenlijst: Werk Zoeken
	BeginNw	2014-A v.1.1	Basisvragenlijst: Werk Zoeken
	UrenGa	2014-A v.1.1	Basisvragenlijst: Werk Zoeken
	AanpWerk	2014-A v.1.1	Basisvragenlijst: Werk Zoeken
	Wil_UrWk	2014-A v.1.1	Basisvragenlijst: Werk Zoeken
	Wil_12Ur	2014-A v.1.1	Basisvragenlijst: Werk Zoeken
	EigenBdf	2014-A v.1.1	Basisvragenlijst: Werk Zoeken
	KunnStrt	2014-A v.1.1	Basisvragenlijst: Werk Zoeken
	VerwStrt	2014-A v.1.1	Basisvragenlijst: Werk Zoeken
	Afronden	2014-A v.1.1	Basisvragenlijst: Werk Zoeken
	Afgel_4W	2014-A v.1.1	Basisvragenlijst: Werk Zoeken
Zoeken EU	EU_Afgel_4W	2014-A v.1.1	Basisvragenlijst: Zoeken EU
	EU_BaanEB	2014-A v.1.1	Basisvragenlijst: Zoeken EU
Onderwijs: Onderwijs	IntroOnderw	2014-A v.1.1	Onderwijs: Onderwijs
	ActOpl	2014-A v.1.1	Onderwijs: Onderwijs
	ActODuur	2014-A v.1.1	Onderwijs: Onderwijs
	Af4WkOLang	2014-A v.1.1	Onderwijs: Onderwijs
	Af4WkO	2014-A v.1.1	Onderwijs: Onderwijs
	Af4WkODuur	2014-A v.1.1	Onderwijs: Onderwijs
Onderwijs: Actueel	NivAct	2014-A v.1.1	Onderwijs: Onderwijs Actueel Lang
	SrtVMBO	2014-A v.1.1	Onderwijs: Onderwijs Actueel Lang
	SrtMBO	2014-A v.1.1	Onderwijs: Onderwijs Actueel Lang
	BOLBBL	2014-A v.1.1	Onderwijs: Onderwijs Actueel Lang
	DuurHBO	2014-A v.1.1	Onderwijs: Onderwijs Actueel Lang
	SrtHBOKort	2014-A v.1.1	Onderwijs: Onderwijs Actueel Lang
	SrtUniv	2014-A v.1.1	Onderwijs: Onderwijs Actueel Lang
	OplCursus	2014-A v.1.1	Onderwijs: Onderwijs Actueel Lang
	DiplomHavoVWO	2014-A v.1.1	Onderwijs: Onderwijs Actueel Lang
	Klas4	2014-A v.1.1	Onderwijs: Onderwijs Actueel Lang
	Diplom	2014-A v.1.1	Onderwijs: Onderwijs Actueel Lang
	Afrond	2014-A v.1.1	Onderwijs: Onderwijs Actueel Lang
Onderwijs: Gevolgd	OplNaLo	2014-A v.1.1	Onderwijs: Onderwijs Gevolgd
	BuitLand	2014-A v.1.1	Onderwijs: Onderwijs Gevolgd
	NivGev	2014-A v.1.1	Onderwijs: Onderwijs Gevolgd
	SrtLBO	2014-A v.1.1	Onderwijs: Onderwijs Gevolgd
	SrtVMBO	2014-A v.1.1	Onderwijs: Onderwijs Gevolgd
	SrtMBOG	2014-A v.1.1	Onderwijs: Onderwijs Gevolgd
	LeerlingW	2014-A v.1.1	Onderwijs: Onderwijs Gevolgd
	BOLBBL	2014-A v.1.1	Onderwijs: Onderwijs Gevolgd
	DuurHBO	2014-A v.1.1	Onderwijs: Onderwijs Gevolgd
	SrtHBOKort	2014-A v.1.1	Onderwijs: Onderwijs Gevolgd
	SrtUniv	2014-A v.1.1	Onderwijs: Onderwijs Gevolgd
	OplCursus	2014-A v.1.1	Onderwijs: Onderwijs Gevolgd
	DiplomHavoVWO	2014-A v.1.1	Onderwijs: Onderwijs Gevolgd
	Klas4	2014-A v.1.1	Onderwijs: Onderwijs Gevolgd
	Diplom	2014-A v.1.1	Onderwijs: Onderwijs Gevolgd
	Afrond	2014-A v.1.1	Onderwijs: Onderwijs Gevolgd
	NivBeh	2014-A v.1.1	Onderwijs: Onderwijs Gevolgd
	DeelCertBeh	2014-A v.1.1	Onderwijs: Onderwijs Gevolgd
	Klas4Beh	2014-A v.1.1	Onderwijs: Onderwijs Gevolgd
	SrtLBOBeh	2014-A v.1.1	Onderwijs: Onderwijs Gevolgd
	SrtVMBOBeh	2014-A v.1.1	Onderwijs: Onderwijs Gevolgd
	SrtMBOGBeh	2014-A v.1.1	Onderwijs: Onderwijs Gevolgd

Blok Basisvragenlijst	Vraagnaam	Versie	Opgenomen in blok:
	LeerlingWBeh	2014-A v.1.1	Onderwijs: Onderwijs Gevolgd
	BOLBBLBeh	2014-A v.1.1	Onderwijs: Onderwijs Gevolgd
	DuurHBOBeh	2014-A v.1.1	Onderwijs: Onderwijs Gevolgd
	SrtHBOKortBeh	2014-A v.1.1	Onderwijs: Onderwijs Gevolgd
	SrtUnivBeh	2014-A v.1.1	Onderwijs: Onderwijs Gevolgd
	OplCursusBeh	2014-A v.1.1	Onderwijs: Onderwijs Gevolgd
Onderwijs: Buitenland en Basisonderwijs	DiplomBL	2014-A v.1.1	Onderwijs: Buitenlands Onderwijs en Basisonderwijs
	AfgerondBL	2014-A v.1.1	Onderwijs: Buitenlands Onderwijs en Basisonderwijs
	NivBehBL	2014-A v.1.1	Onderwijs: Buitenlands Onderwijs en Basisonderwijs
	SrtUnivBL	2014-A v.1.1	Onderwijs: Buitenlands Onderwijs en Basisonderwijs
	BasisOW	2014-A v.1.1	Onderwijs: Buitenlands Onderwijs en Basisonderwijs
	KlasGroep	2014-A v.1.1	Onderwijs: Buitenlands Onderwijs en Basisonderwijs
Religie en Gezondheid	Gelovig	2014-A v.1.1	Basisvragenlijst: Religie en Gezondheid
	KerkBez	2014-A v.1.1	Basisvragenlijst: Religie en Gezondheid
	AlgGezo	2014-A v.1.1	Basisvragenlijst: Religie en Gezondheid

Types

Attributen

DK en RF standaard ingeschakeld.

Types

Sommige antwoordmogelijkheden worden een aantal keer gebruikt in de vragenlijst. In dat geval kan een type gedefinieerd worden: de antwoordmogelijkheden worden één keer beschreven worden en hiernaar wordt steeds terug verwezen. De types worden hier beschreven.

Imputaties

$A: OP_PROXY = [OPZelf] of Tot_Verwacht = 1
$B: OP_PROXY = [Proxi] en M_V[i] = [Man]
$C: OP_PROXY = [Proxi] en M_V[i] = [Vrouw]

TJaNee

1. Ja	[Ja]
2. Nee	[Nee]

TUren

[0..95]

TMaand

1. Januari
2. Februari
3. Maart
4. April
5. Mei
6. Juni
7. Juli
8. Augustus
9. September
10. Oktober
11. November
12. December

TJaar

[1900..2030]

Verwijzingen

OP = Lid HHKern: *New_HHB*.PLHH[i] = [Echtgen]/[Partner]/[K1_noAll]/[Alleen]

Referentiemaand (refmaand): maand startdatum (start.datestart.month)

Referentiejaar (refjaar): jaar startdatum (start.datestart.year)

Nieuw persoon in huishouden: *Oud*.BetWrkNu = empty

Nieuwe werkkring: = Wanneer OP in de vorige peiling geen betaald werk had en nu wel, of wanneer OP in de vorige werkkring wel betaald werk had maar van werkkring is gewisseld of een extra werkkring erbij heeft gekregen.

Imputatie teksten:

Als	Dan
Geslacht[i]	
M_V[i] = [Man] en **Lft_OP** ≥ 15 / empty	**Geslacht[i]** = ‘man’
M_V[i] = [Vrouw] en **Lft_OP** ≥ 15 / empty	**Geslacht[i]** = ‘vrouw’
NAW.**Geslacht** = 'M' en **Lft[i]** < 15	**Geslacht OP** = 'jongen’
NAW.**Geslacht** = 'V' en **Lft[i]** < 15	**Geslacht OP** = 'meisje’
Gebdatum[i]	
Geboren[i] = response	‘(DD-MM-JJJJ)’ *Geboortedatum wordt geïmputeerd*
Geboren[i] = wg	‘’
Burgstaat[i]	
Burgst[i] = [Gehuwd]	**Burgstaat[i]** = ‘gehuwd / geregistreerd partnerschap’
Burgst[i] = [Gescheid]	**Burgstaat[i]** = ‘gescheiden’
Burgst[i] = [WeduwSt] en **M_V[i]** = [Man]	**Burgstaat[i]** = ‘weduwnaar’
Burgst[i] = [WeduwSt] en **M_V[i]** = [Vrouw]	**Burgstaat[i]** = ‘weduwe’
Burgst[i] = [NooitGeh]	**Burgstaat[i]** = ‘nooit gehuwd geweest’
PLHH[i]	
PLHH[i] = [Echtgen] en **M_V[i]** = [Man]	**PLHH[i]** = ‘echtgenoot / partner’
PLHH[i] = [Echtgen] en **M_V[i]** = [Vrouw]	**PLHH[i]** = ‘echtgenote / partner’
PLHH[i] = [Partner]	**PLHH[i]** = ‘partner’
PLHH[i] = [K1_noAll] en **HHKern** = [EOKnd]/[EOKndAnd]	**PLHH[i] =** ‘ouder’
PLHH[i] = [K1_noAll] en **HHKern** = [EOKnd]/[EOKndAnd]	**PLHH[i] =** ‘ouder’
PLHH[i] = [K1_noAll] en **HHKern** = [Overig]	**PLHH[i] = ‘’**
PLHH[i] = [Kind]	**PLHH[i]** = ‘kind’
PLHH[i] = [PaMa] en **M_V[i]** = [Man]	**PLHH[i]** = ‘vader’
PLHH[i] = [PaMa] en **M_V[i]** = [Vrouw]	**PLHH[i]** = ‘moeder’
PLHH[i] = [SchoonPM] en **M_V[i]** = [Man]	**PLHH[i]** = ‘schoonvader’
PLHH[i] = [SchoonPM] en **M_V[i]** = [Vrouw]	**PLHH[i]** = ‘schoonmoeder’
PLHH[i] = [BroerZus] en **M_V[i]** = [Man]	**PLHH[i]** = ‘broer’
PLHH[i] = [BroerZus] en **M_V[i]** = [Vrouw]	**PLHH[i]** = ‘zus’
PLHH[i] = [SchBrZus] en **M_V[i]** = [Man]	**PLHH[i]** = ‘schoonbroer / zwager ’
PLHH[i] = [SchBrZus] en **M_V[i]** = [Vrouw]	**PLHH[i]** = ‘schoonzus’
PLHH[i] = [SchZoDo] en **M_V[i]** = [Man]	**PLHH[i]** = ‘schoonzoon’
PLHH[i] = [SchZoDo] en **M_V[i]** = [Vrouw]	**PLHH[i]** = ‘schoondochter’
PLHH[i] = [KleinKnd]	**PLHH[i]** = ‘kleinkind’
PLHH[i] = [Over_Fam]	**PLHH[i]** = ‘overig familie / schoonfamilie’
PLHH[i] = [Overig]	**PLHH[i]** = ‘overig geen familie / schoonfamilie’

Berekeningen (op hoofdniveau):

NKind9
*Aantal kinderen van huishoudkern jonger dan 9 jaar
Integer[]

NKind12
*Aantal kinderen van huishoudkern jonger dan 12 jaar
Integer[]

Bereken NKind9:
NKind9 = 0.
Als *New_HHB*.**Lft[i]** < 9 en *New_HHB*.**PLHH[i]** = [Kind] dan **NKind9** = **NKind9** + 1.

Bereken NKind12:
NKind12 = 0.
Als *New_HHB*.**Lft[i]** < 12 en *New_HHB*.**PLHH[i]** = [Kind] dan **NKind12** = **NKind12** + 1.

lokkenschema

** Blokken die alleen in peiling 2 of hoger worden gesteld staan wel nog in het blokkenschema (uniform met CATI/CAPI) maar zijn niet opgenomen in het CAWI vragenlijstschema*

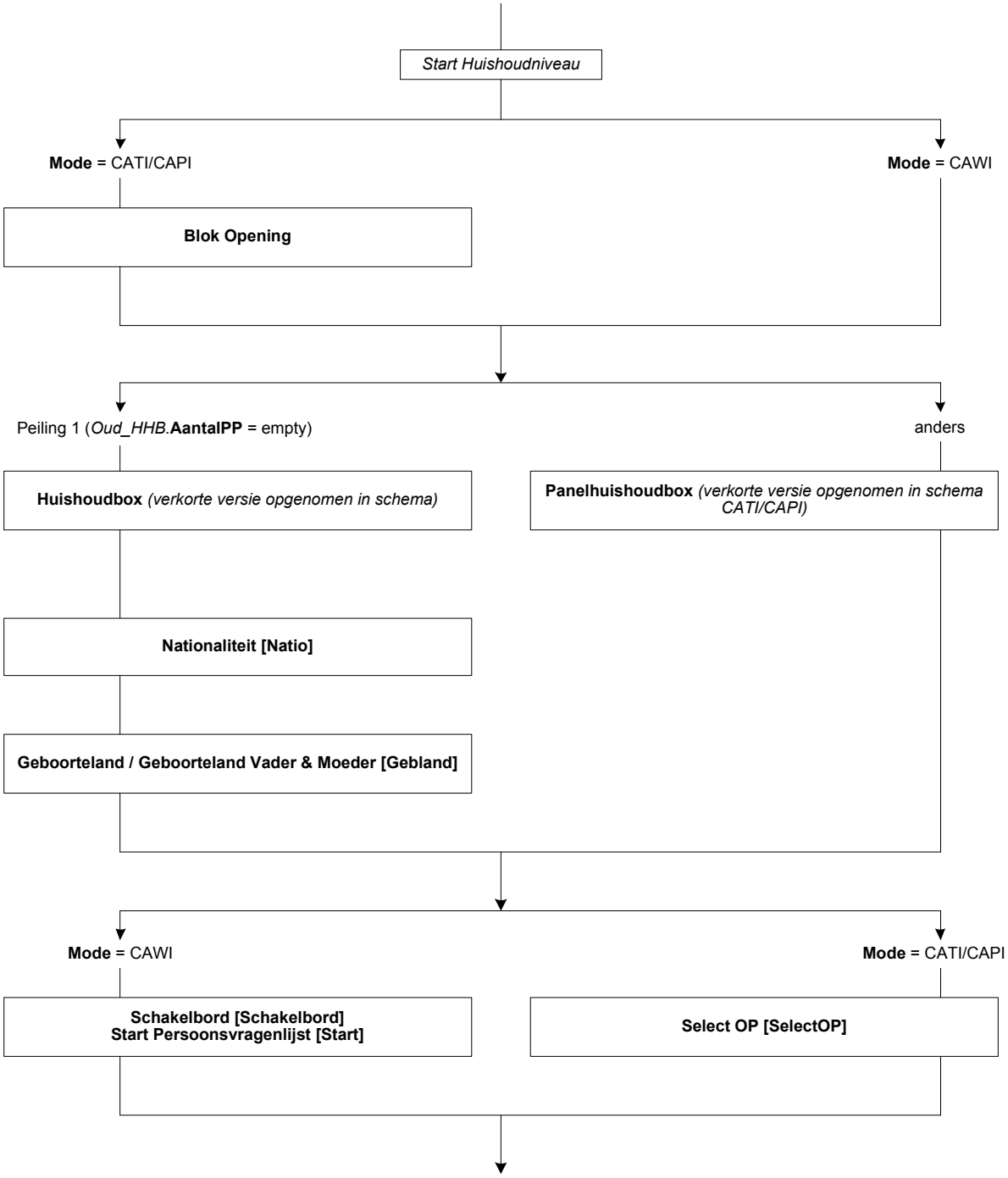

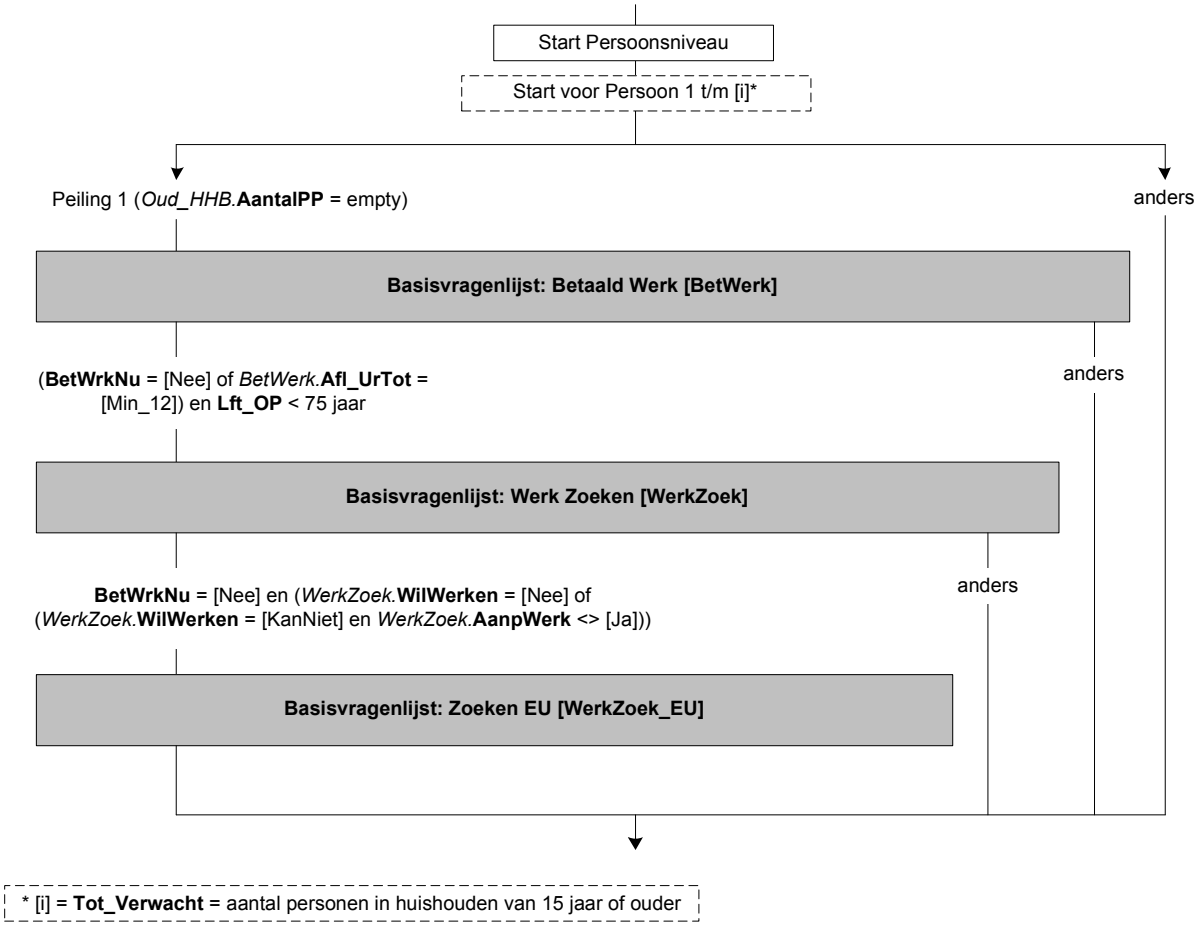
Start Persoonsniveau
Start voor Persoon 1 t/m [i]*
Peiling 1 (*Oud_HHB*.**AantalPP** = empty)
anders
Basisvragenlijst: Betaald Werk [BetWerk]
(**BetWrkNu** = [Nee] of *BetWerk*.**Afl_UrTot** = [Min_12]) en **Lft_OP** < 75 jaar
anders
Basisvragenlijst: Werk Zoeken [WerkZoek]
BetWrkNu = [Nee] en (*WerkZoek*.**WilWerken** = [Nee] of (*WerkZoek*.**WilWerken** = [KanNiet] en *WerkZoek*.**AanpWerk** <> [Ja]))
anders
Basisvragenlijst: Zoeken EU [WerkZoek_EU]
* [i] = **Tot_Verwacht** = aantal personen in huishouden van 15 jaar of ouder

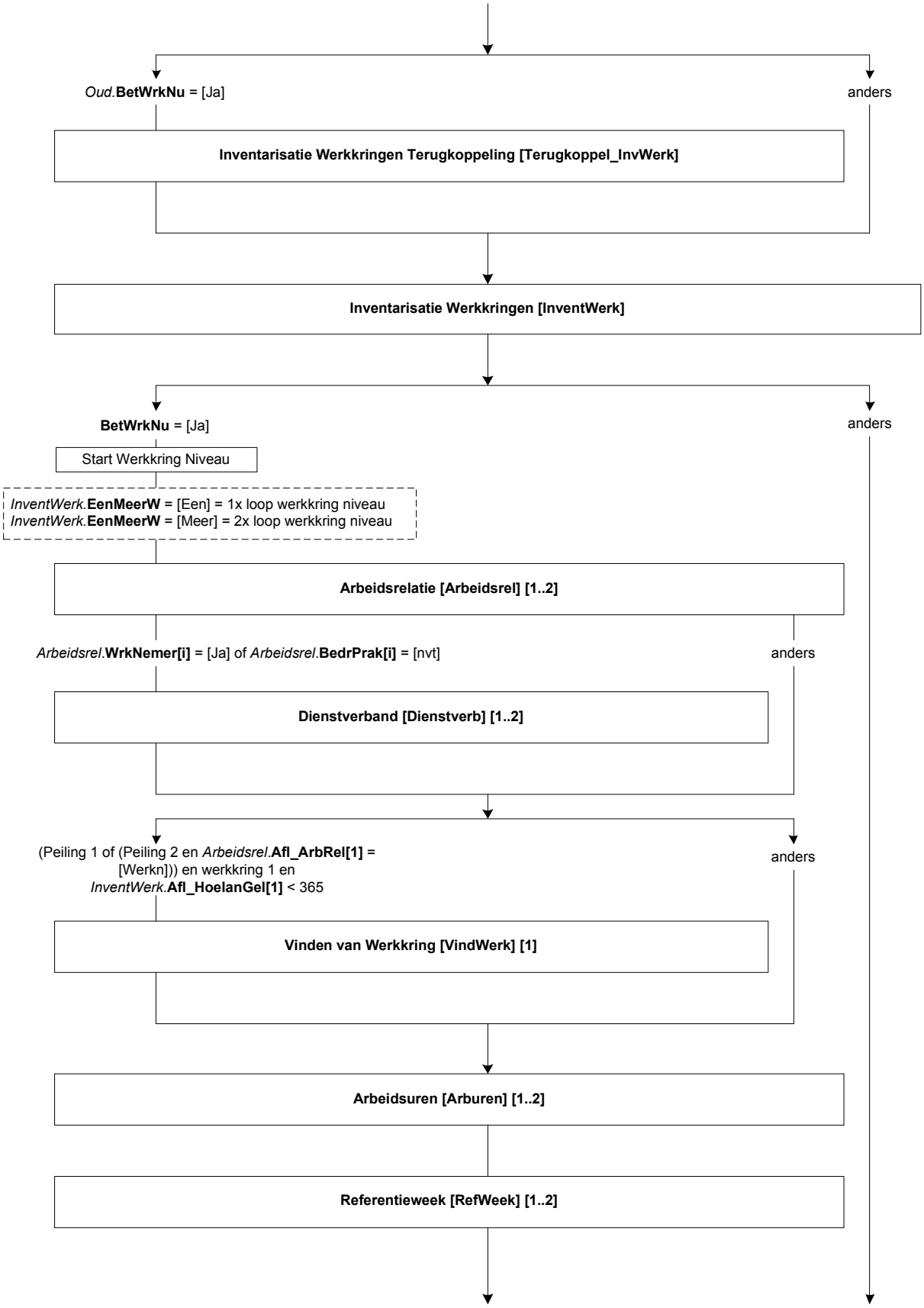
Oud.**BetWrkNu** = [Ja]
anders
Inventarisatie Werkkringen Terugkoppeling [Terugkoppel_InvWerk]
Inventarisatie Werkkringen [InventWerk]
BetWrkNu = [Ja]
anders
Start Werkkring Niveau
InventWerk.**EenMeerW** = [Een] = 1x loop werkkring niveau
InventWerk.**EenMeerW** = [Meer] = 2x loop werkkring niveau
Arbeidsrelatie [Arbeidsrel] [1..2]
Arbeidsrel.**WrkNemer[i]** = [Ja] of *Arbeidsrel*.**BedrPrak[i]** = [nvt]
anders
Dienstverband [Dienstverb] [1..2]
(Peiling 1 of (Peiling 2 en *Arbeidsrel*.**Afl_ArbRel[1]** = [Werkn])) en werkkring 1 en *InventWerk*.**Afl_HoelanGel[1]** < 365
anders
Vinden van Werkkring [VindWerk] [1]
Arbeidsuren [Arburen] [1..2]
Referentieweek [RefWeek] [1..2]

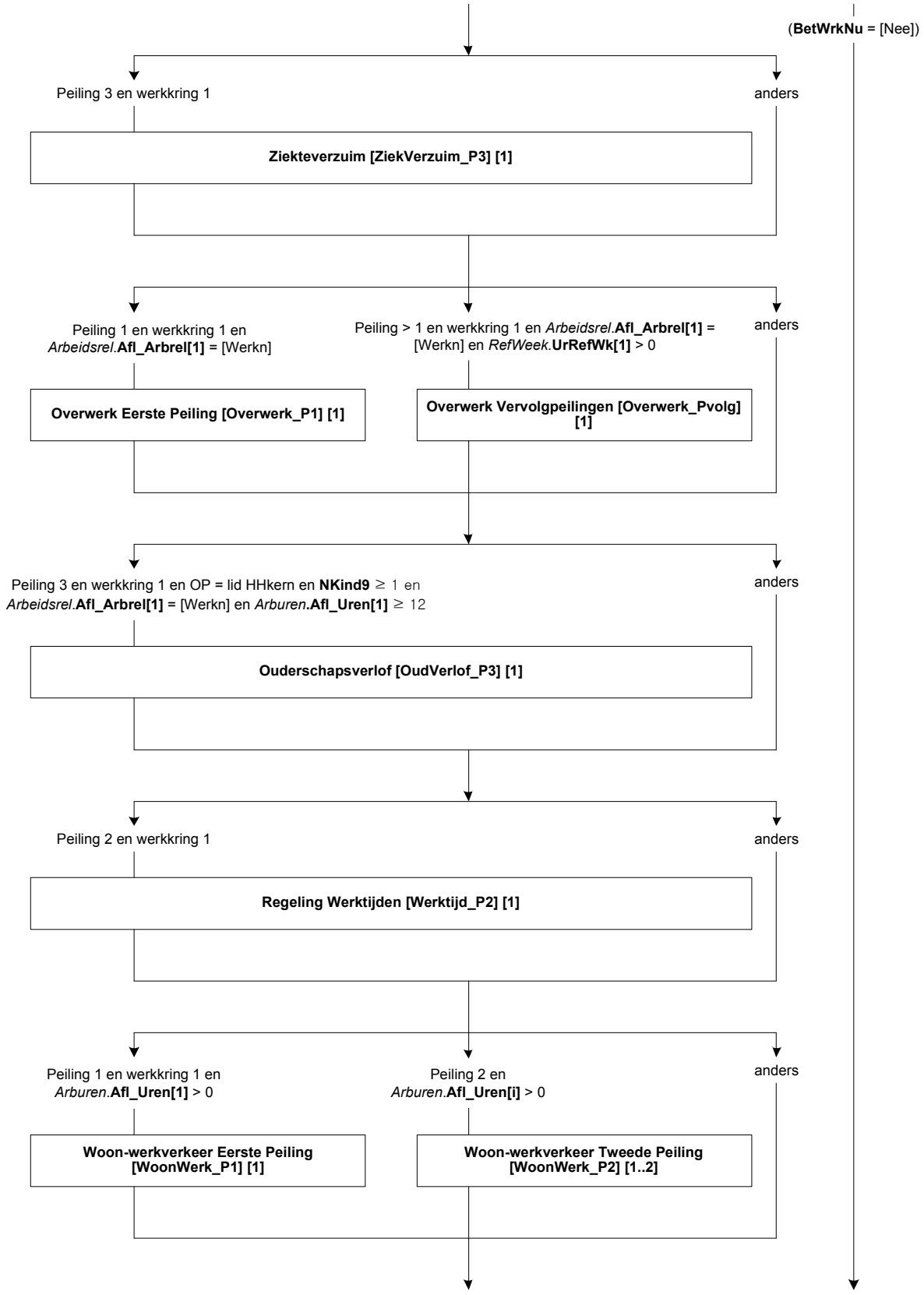
(**BetWrkNu** = [Nee])
Peiling 3 en werkkring 1
anders
Ziekteverzuim [ZiekVerzuim_P3] [1]
Peiling 1 en werkkring 1 en *Arbeidsrel*.**Afl_Arbrel[1]** = [Werkn]
Peiling > 1 en werkkring 1 en *Arbeidsrel*.**Afl_Arbrel[1]** = [Werkn] en *RefWeek*.**UrRefWk[1]** > 0
anders
Overwerk Eerste Peiling [Overwerk_P1] [1]
Overwerk Vervolgpeilingen [Overwerk_Pvolg] [1]
Peiling 3 en werkkring 1 en OP = lid HHkern en **NKind9** ≥ 1 en *Arbeidsrel*.**Afl_Arbrel[1]** = [Werkn] en *Arburen*.**Afl_Uren[1]** ≥ 12
anders
Ouderschapsverlof [OudVerlof_P3] [1]
Peiling 2 en werkkring 1
anders
Regeling Werktijden [Werktijd_P2] [1]
Peiling 1 en werkkring 1 en *Arburen*.**Afl_Uren[1]** > 0
Peiling 2 en *Arburen*.**Afl_Uren[i]** > 0
anders
Woon-werkverkeer Eerste Peiling [WoonWerk_P1] [1]
Woon-werkverkeer Tweede Peiling [WoonWerk_P2] [1..2]

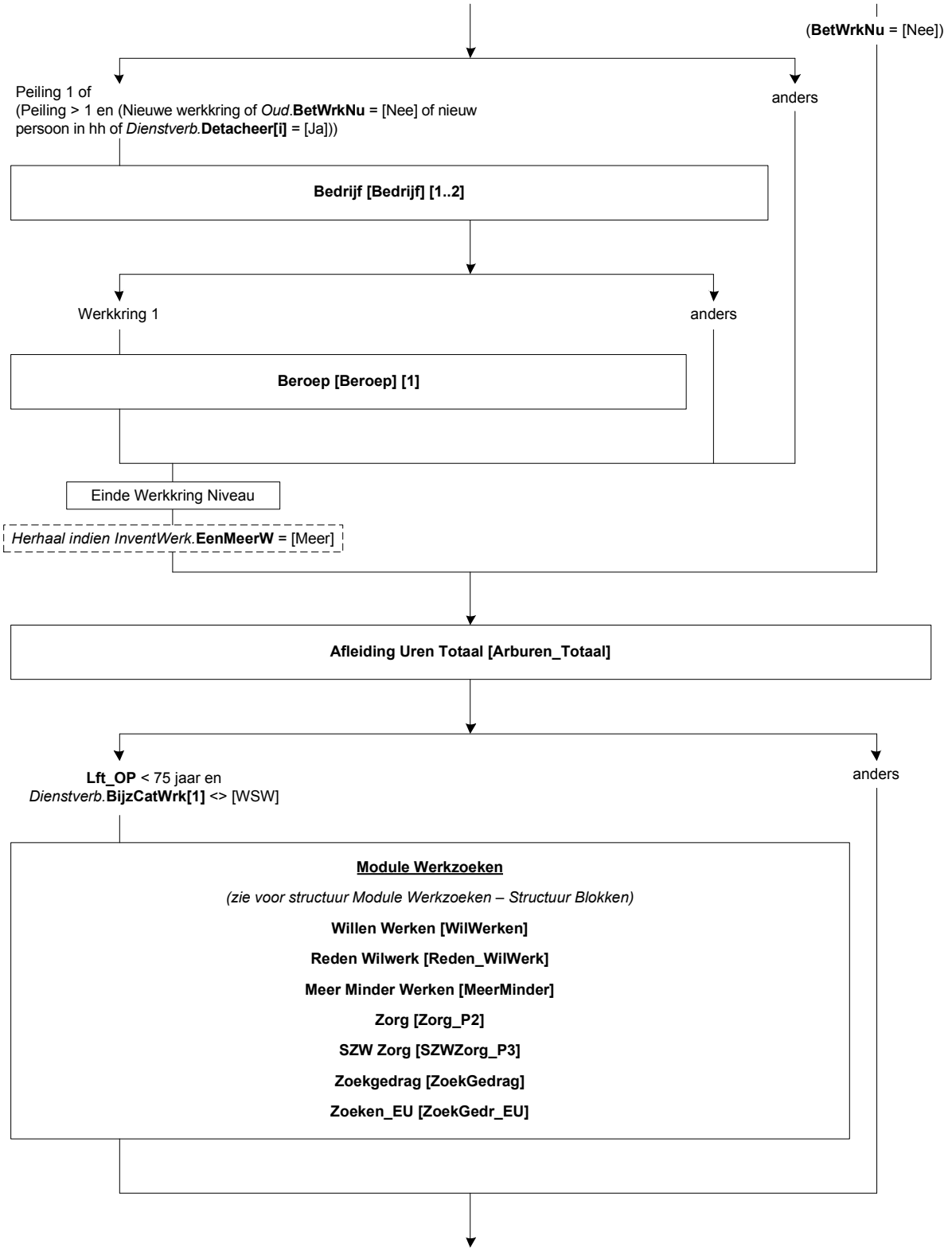
(**BetWrkNu** = [Nee])
Peiling 1 of
(Peiling > 1 en (Nieuwe werkkring of *Oud*.**BetWrkNu** = [Nee] of nieuw persoon in hh of *Dienstverb*.**Detacheer[i]** = [Ja]))
anders
Bedrijf [Bedrijf] [1..2]
Werkkring 1
anders
Beroep [Beroep] [1]
Einde Werkkring Niveau
Herhaal indien InventWerk.**EenMeerW** = [Meer]
Afleiding Uren Totaal [Arburen_Totaal]
Lft_OP < 75 jaar en
Dienstverb.**BijzCatWrk[1]** <> [WSW]
anders
Module Werkzoeken
(zie voor structuur Module Werkzoeken – Structuur Blokken)
Willen Werken [WilWerken]
Reden Wilwerk [Reden_WilWerk]
Meer Minder Werken [MeerMinder]
Zorg [Zorg_P2]
SZW Zorg [SZWZorg_P3]
Zoekgedrag [ZoekGedrag]
Zoeken_EU [ZoekGedr_EU]

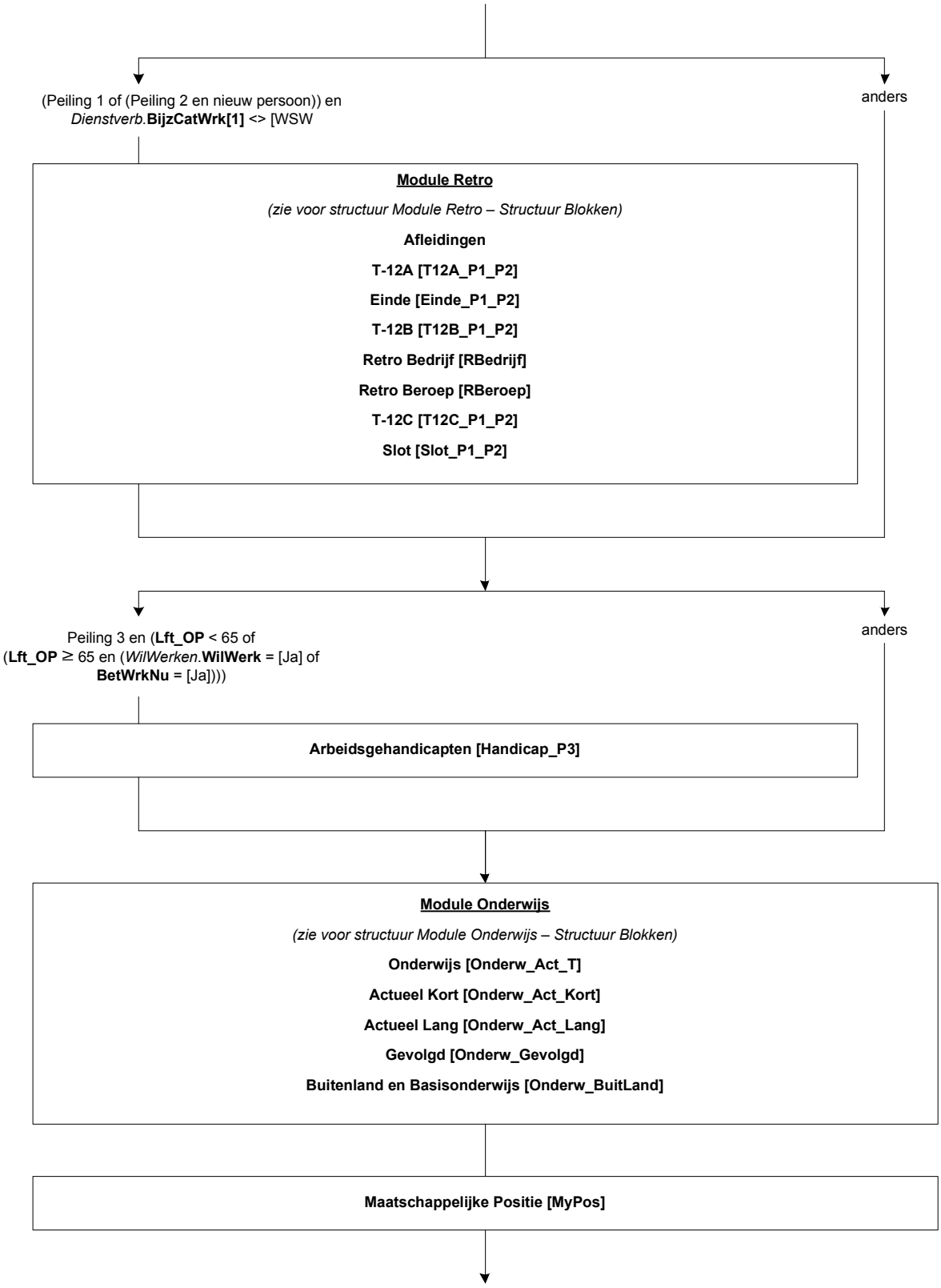
(Peiling 1 of (Peiling 2 en nieuw persoon)) en *Dienstverb.***BijzCatWrk[1]** <> [WSW
anders
Module Retro
(zie voor structuur Module Retro – Structuur Blokken)
Afleidingen
T-12A [T12A_P1_P2]
Einde [Einde_P1_P2]
T-12B [T12B_P1_P2]
Retro Bedrijf [RBedrijf]
Retro Beroep [RBeroep]
T-12C [T12C_P1_P2]
Slot [Slot_P1_P2]
Peiling 3 en (**Lft_OP** < 65 of (**Lft_OP** ≥ 65 en (*WilWerken*.**WilWerk** = [Ja] of **BetWrkNu** = [Ja])))
anders
Arbeidsgehandicapten [Handicap_P3]
Module Onderwijs
(zie voor structuur Module Onderwijs – Structuur Blokken)
Onderwijs [Onderw_Act_T]
Actueel Kort [Onderw_Act_Kort]
Actueel Lang [Onderw_Act_Lang]
Gevolgd [Onderw_Gevolgd]
Buitenland en Basisonderwijs [Onderw_BuitLand]
Maatschappelijke Positie [MyPos]

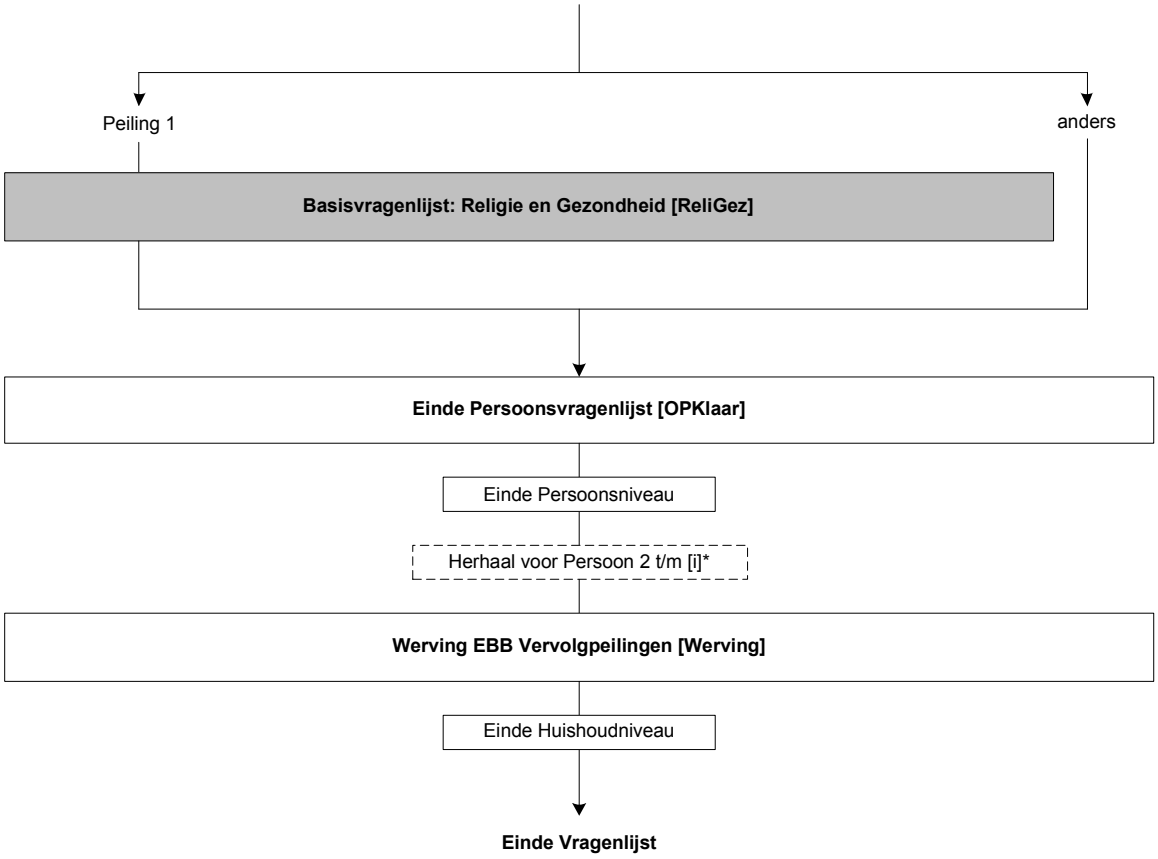

* [i] = **Tot_Verwacht** = aantal personen in huishouden van 15 jaar of ouder

Huishoudbox

**Dit is een verkorte weergave van de huishoudbox. Bij de huishoudbox gaan we uit van de volgende assumpties:*
- De persoon op regel 1 moet altijd 15 jaar of ouder zijn.
- Iemand van jonger dan 15 jaar krijgt automatisch als burgerlijke staat 'nooit gehuwd geweest'
- Bij een personensteekproef mag de geboortedatum van de OP niet worden aangepast.
- Iemand die jonger dan 15 is in een huishoudsamenstelling met kinderen wordt beschouwd als kind van de huishoudkern.

Scherm 1:

Intro
De eerste vragen gaan over uw huishouden.
[]

AantalPP
Uit hoeveel personen bestaat uw huishouden (uzelf meegerekend)?
>>Kinderen die niet op uw woonadres staan ingeschreven, moet u NIET tot het huishouden rekenen.<<
[1..49]
NODK, NORF

HHKern
Bestaat uw huishouden uit:
>>Stiefkind, pleegkind e.d. tellen als kinderen.
Kinderen die niet op uw woonadres staan ingeschreven, moet u NIET tot het huishouden rekenen.<<

1. ($1: Echtpaar / vaste partners)	[PartAll]
2. ($2/$3: Echtpaar / vaste partners met thuiswonend(e) kind(eren))	[PartKnd]
3. ($3: Echtpaar / vaste partners met thuiswonend(e) kind(eren) en met ander(en))	[PartKndAnd]
4. ($0: Echtpaar / vaste partners met ander(en))	[PartnAnd]
5. Eén ouder met thuiswonend(e) kind(eren)	[EOKnd]
6. ($2/$3: Eén ouder met thuiswonend(e) kind(eren) en met ander(en))	[EOKndAnd]
7. Een andere samenstelling	[Overig]

NODK, NORF

HoevKind
Hoeveel thuiswonende kinderen zijn er in uw huishouden?
>>Stiefkind, pleegkind e.d. tellen als kinderen.<<
[1..48]
NODK, NORF

Harde controle
Het aantal kinderen kan niet samengaan met het aantal personen in het huishouden en/of de samenstelling van het huishouden. Pas s.v.p. uw antwoord(en) aan.

PosOP
{Gegevens uit NAW; zie types}
De vragenlijst is bedoeld voor: <Aanhef OP> <Voorletters> <Naam>, geboren op <Geb_datum>.
Bent u in het huishouden:

1. ($4a: Echtgeno(o)t(e)/partner $5: 1. Ouder)	[Kern]
2. ($4b/$5: Kind)	[Kind_HHK]
3. ($6: Ander)	[Andrs]

NODK, NORF

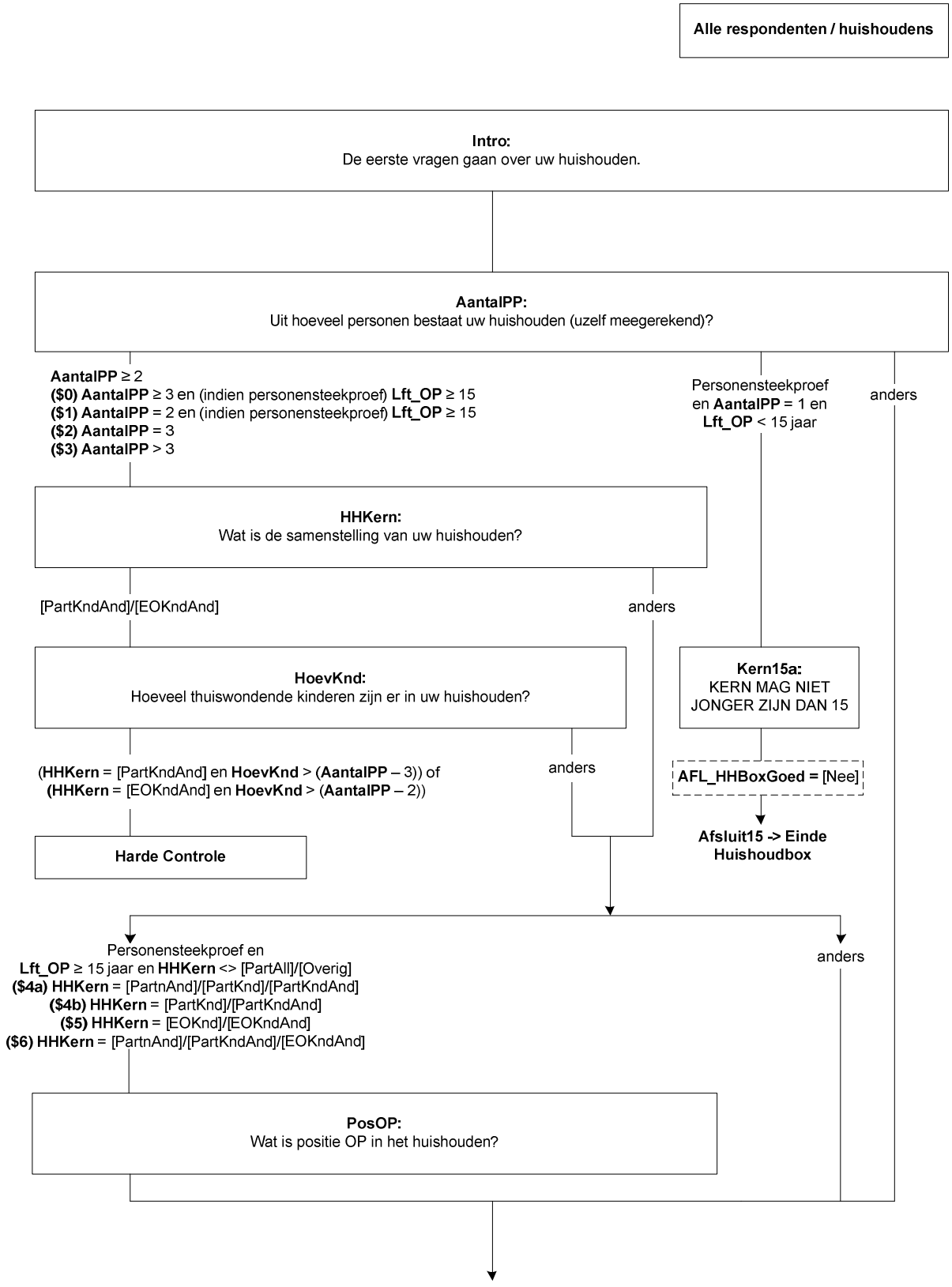
Alle respondenten / huishoudens
Intro:
De eerste vragen gaan over uw huishouden.
AantalPP:
Uit hoeveel personen bestaat uw huishouden (uzelf meegerekend)?
AantalPP ≥ 2
($0) AantalPP ≥ 3 en (indien personensteekproef) Lft_OP ≥ 15
($1) AantalPP = 2 en (indien personensteekproef) Lft_OP ≥ 15
($2) AantalPP = 3
($3) AantalPP > 3
Personensteekproef en AantalPP = 1 en Lft_OP < 15 jaar
anders
HHKern:
Wat is de samenstelling van uw huishouden?
[PartKndAnd]/[EOKndAnd]
anders
HoevKnd:
Hoeveel thuiswondende kinderen zijn er in uw huishouden?
Kern15a:
KERN MAG NIET JONGER ZIJN DAN 15
(HHKern = [PartKndAnd] en HoevKnd > (AantalPP – 3)) of (HHKern = [EOKndAnd] en HoevKnd > (AantalPP – 2))
anders
AFL_HHBoxGoed = [Nee]
Afsluit15 -> Einde Huishoudbox
Harde Controle
Personensteekproef en Lft_OP ≥ 15 jaar en HHKern <> [PartAll]/[Overig]
($4a) HHKern = [PartnAnd]/[PartKnd]/[PartKndAnd]
($4b) HHKern = [PartKnd]/[PartKndAnd]
($5) HHKern = [EOKnd]/[EOKndAnd]
($6) HHKern = [PartnAnd]/[PartKndAnd]/[EOKndAnd]
anders
PosOP:
Wat is positie OP in het huishouden?

Scherm 2:

CntrlGBA[i]

{Gegevens uit NAW; zie types}

Wij hebben van u de volgende gegevens: u bent een <Geslacht OP>, geboren op <Geb_datum>, met als burgerlijke staat <Burgstaat OP>. Klopt dat?

>>Meerdere antwoorden mogelijk.<<

1. Ja, dat klopt helemaal	[Ja[1]]
2. Nee, geslacht klopt niet	[Geslacht]
3. Nee, geboortedatum klopt niet	[GebDatum]
4. Nee, burgerlijke staat klopt niet	[BurgStaat]

NODK, NORF

M_V[i]

Wat is uw geslacht?

1. Man	[Man]
2. Vrouw	[Vrouw]

NODK, NORF

Geboren[i]

Wat is uw geboortedatum?

(DD-MM-JJJJ)

[Datetype]

NODK

Harde controle 1

De geboortedatum kan niet in de toekomst liggen. Pas s.v.p. uw antwoord aan.

Harde controle 2

De leeftijd mag niet hoger zijn dan 125 jaar. Pas s.v.p. de geboortedatum aan.

Leeft[i]

Wat is ($M: zijn $V: haar) leeftijd?

[0..125]

NODK, NORF

Lft[i]

*Afleiding leeftijd

[0..125]

NODK, NORF

Als **Geboren[i]** = response	dan **Lft[i]** = AGE(**Geboren[i]**)
Als **Geboren[i]** = wg	dan **Lft[i]** = **Leeft[i]**

BurgSt[i]

Wat is op dit moment uw burgerlijke staat?

1. Gehuwd / geregistreerd partnerschap	[Gehuwd]
2. Voor de wet gescheiden	[Gescheid]
3. ($M: Weduwnaar $V: Weduwe)	[WeduwSt]
4. Nooit gehuwd geweest	[NooitGeh]

NODK, NORF

[1] Dit antwoord mag niet gekozen worden in combinatie met één van de andere antwoorden.

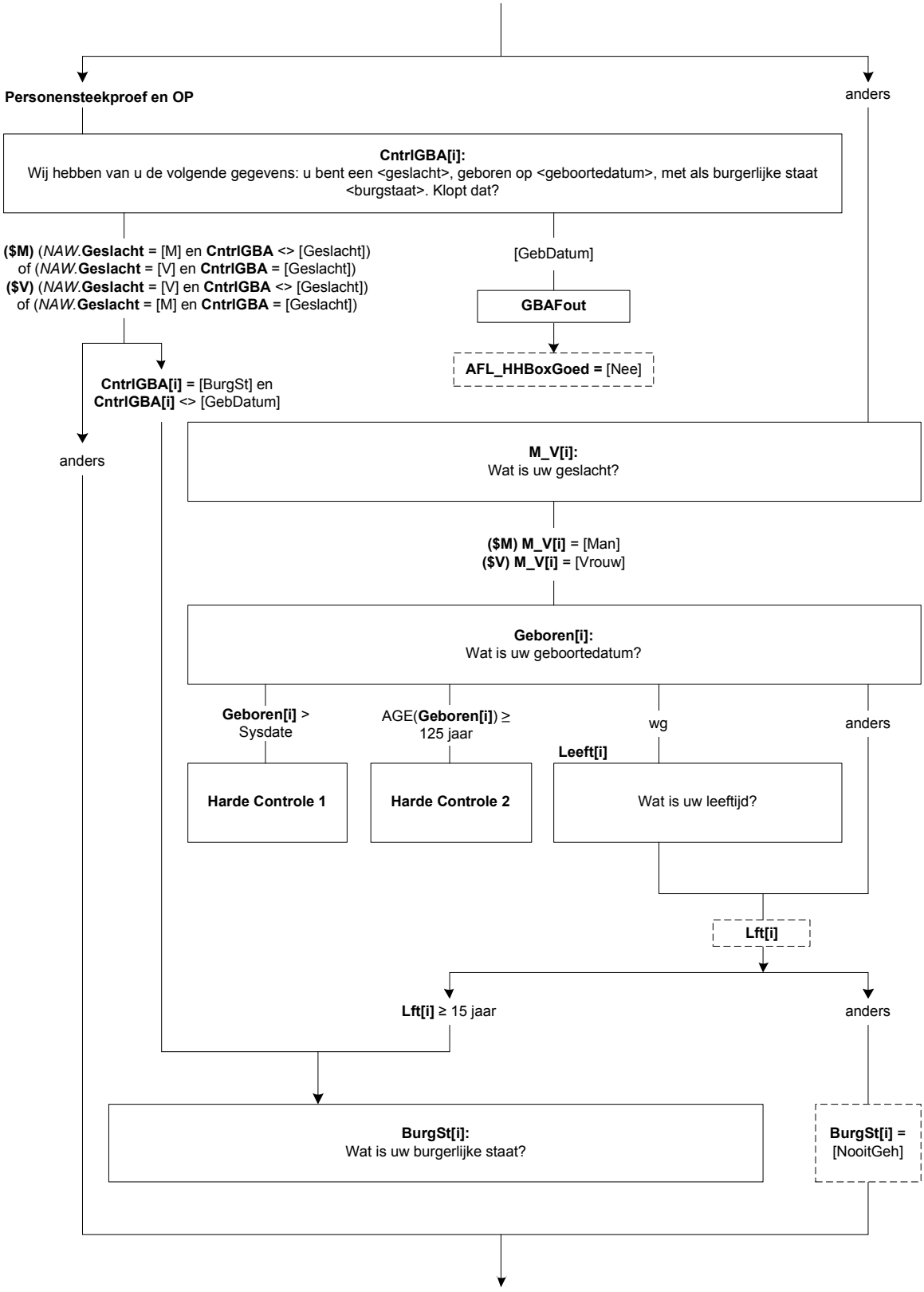
Personensteekproef en OP
anders
CntrlGBA[i]:
Wij hebben van u de volgende gegevens: u bent een <geslacht>, geboren op <geboortedatum>, met als burgerlijke staat <burgstaat>. Klopt dat?
($M) (NAW.Geslacht = [M] en CntrlGBA <> [Geslacht])
of (NAW.Geslacht = [V] en CntrlGBA = [Geslacht])
($V) (NAW.Geslacht = [V] en CntrlGBA <> [Geslacht])
of (NAW.Geslacht = [M] en CntrlGBA = [Geslacht])
[GebDatum]
GBAFout
AFL_HHBoxGoed = [Nee]
CntrlGBA[i] = [BurgSt] en
CntrlGBA[i] <> [GebDatum]
anders
M_V[i]:
Wat is uw geslacht?
($M) M_V[i] = [Man]
($V) M_V[i] = [Vrouw]
Geboren[i]:
Wat is uw geboortedatum?
Geboren[i] > Sysdate
AGE(Geboren[i]) ≥ 125 jaar
wg
anders
Leeft[i]
Harde Controle 1
Harde Controle 2
Wat is uw leeftijd?
Lft[i]
Lft[i] ≥ 15 jaar
anders
BurgSt[i]:
Wat is uw burgerlijke staat?
BurgSt[i] = [NooitGeh]

Scherm 3:

Ander[i]

Wat is uw relatie tot de kern?
Ik ben zijn/haar:

1. ($M: Vader $V: Moeder)	[VadMoed]
2. ($M: Schoonvader $V: Schoonmoeder)	[SchoonVM]
3. ($M: Broer $V: Zus)	[Broerzus]
4. ($M: Schoonbroer / zwager $V: Schoonzus)	[SchoonBZ]
5. ($M: Schoonzoon $V: Schoondochter)	[SchoonZD]
6. Kleinkind	[KleinKnd]
7. Overig: familie of schoonfamilie	[Fam_SchF]
8. Overig: geen familie of schoonfamilie	[Overig]

NODK, NORF

Scherm 4:

GegevOk

We hebben nu van uw huishouden de volgende gegevens:
($30: >>Uw huishouden bestaat uit meer dan 8 personen. Om de vragenlijstduur voor u te beperken wordt niet naar de gegevens van alle personen in uw huishouden gevraagd.)

{Gegevens uit New_HHB; zie types}
<Geslacht[1]>, <Lft[1]> jaar oud <(Geboren[1])>, <Burgstaat[1]>, <PLHH[1]>
<Geslacht[2]>, <Lft[2]> jaar oud <(Geboren[2])>, <Burgstaat[2]>, <PLHH[2]>
<Geslacht[3]>, <Lft[3]> jaar oud <(Geboren[3])>, <Burgstaat[3]>, <PLHH[3]>
<Geslacht[4]>, <Lft[4]> jaar oud <(Geboren[4])>, <Burgstaat[4]>, <PLHH[4]>
<Geslacht[5]>, <Lft[5]> jaar oud <(Geboren[5])>, <Burgstaat[5]>, <PLHH[5]>
<Geslacht[6]>, <Lft[6]> jaar oud <(Geboren[6])>, <Burgstaat[6]>, <PLHH[6]>
<Geslacht[7]>, <Lft[7]> jaar oud <(Geboren[7])>, <Burgstaat[7]>, <PLHH[7]>
<Geslacht[8]>, <Lft[8]> jaar oud <(Geboren[8])>, <Burgstaat[8]>, <PLHH[8]>

Kloppen bovenstaande gegevens?
Zo niet, ga met behulp van de knop ‘vorige’ onderaan in het scherm terug in de vragenlijst om wijzigingen aan te brengen.

1. Gegevens correct	[Verder]

NODK, NORF

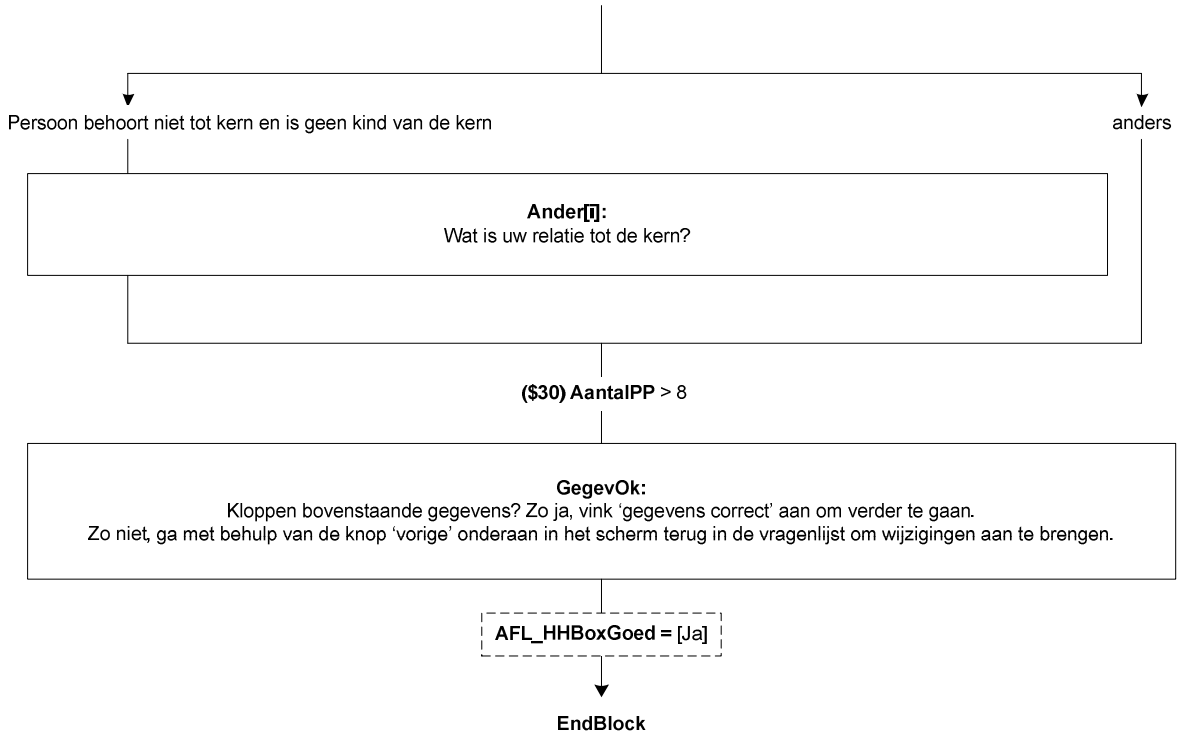
Persoon behoort niet tot kern en is geen kind van de kern
anders
Ander[i]:
Wat is uw relatie tot de kern?
($30) AantalPP > 8
GegevOk:
Kloppen bovenstaande gegevens? Zo ja, vink 'gegevens correct' aan om verder te gaan.
Zo niet, ga met behulp van de knop 'vorige' onderaan in het scherm terug in de vragenlijst om wijzigingen aan te brengen.
AFL_HHBoxGoed = [Ja]
EndBlock

Blok Nationaliteit

Scherm 1:

ZelfdNat
Hebben alle personen in uw huishouden dezelfde nationaliteit?
[TJaNee]
NODK

Scherm 2[i]:

National
Welke nationaliteit heeft ($1: u $2: :<geslacht p[i]>, <leeftijd p[i]> jaar oud <(geb datum p[i])>)?
>>Slechts één antwoord mogelijk. Indien ($1: u $3: hij $4: zij) een dubbele nationaliteit heeft, kies dan de nationaliteit die het beste bij ($1: u $3: hem $4: haar) past.<<

1. Nederlands	[NED]
2. Turks	[TURKS]
3. Marokkaans	[MAROK]
4. Surinaams	[SURINAAM]
5. Duits	[DUITS]
6. Verenigd Koninkrijk (Groot-Brittannië + Noord-Ierland)	[UK]
7. Belgisch	[BELGISCH]
8. Anders	[OVERIG]

NODK

NationalTxt
Welke nationaliteit is het dan?
>>Om de juiste nationaliteit te selecteren drukt u eerst op ‘Zoeken’. Er opent dan een nieuw scherm. Volg de instructies die onderaan dit scherm staan.<<
STRING[28]
NODK

NatKode
*code NationalTxt
STRING[4]

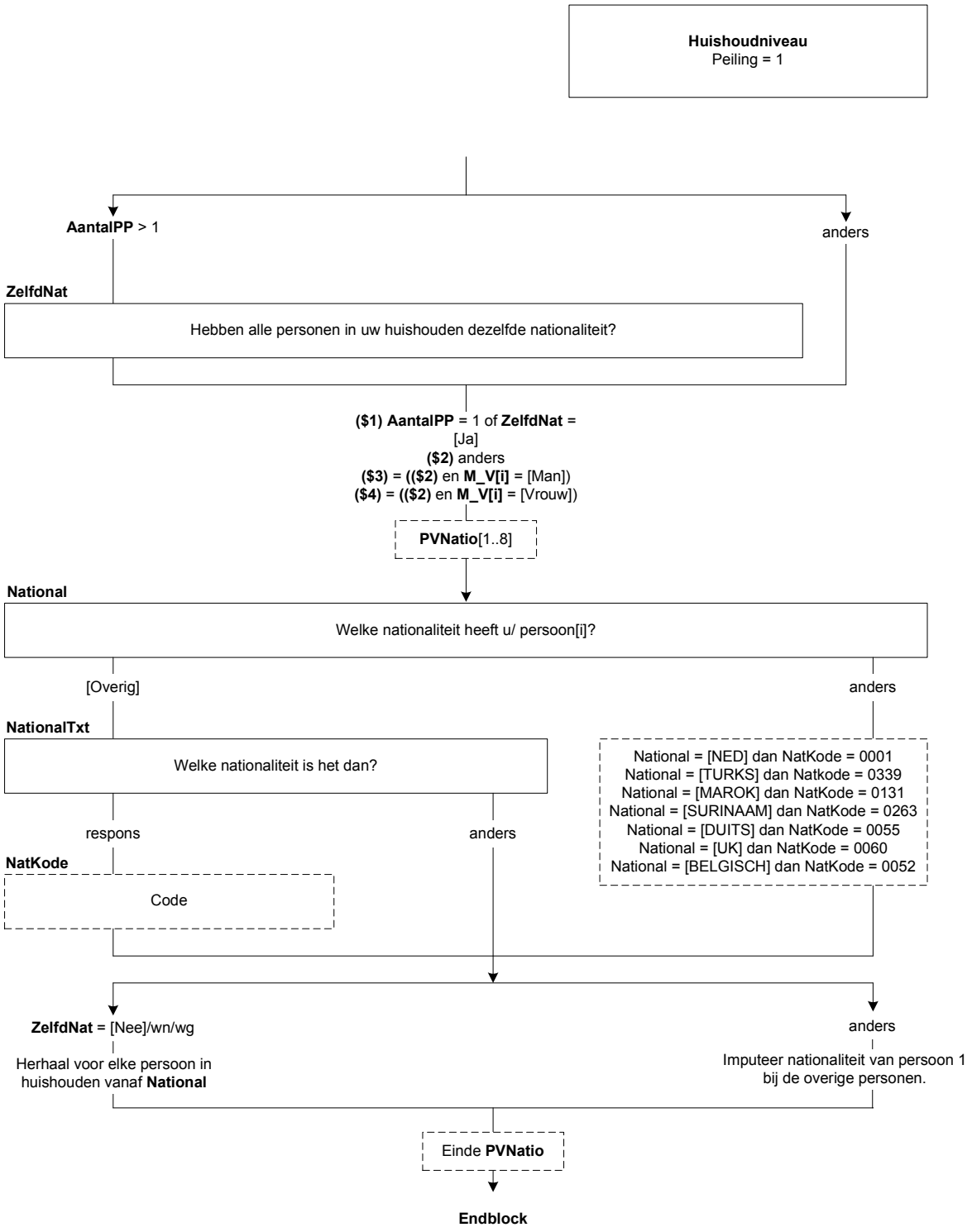
Huishoudniveau
Peiling = 1
AantalPP > 1
anders
ZelfdNat
Hebben alle personen in uw huishouden dezelfde nationaliteit?
($1) AantalPP = 1 of **ZelfdNat** = [Ja]
($2) anders
($3) = **(($2)** en **M_V[i]** = [Man])
($4) = **(($2)** en **M_V[i]** = [Vrouw])
PVNatio[1..8]
National
Welke nationaliteit heeft u/ persoon[i]?
[Overig]
anders
NationalTxt
Welke nationaliteit is het dan?
National = [NED] dan NatKode = 0001
National = [TURKS] dan Natkode = 0339
National = [MAROK] dan NatKode = 0131
National = [SURINAAM] dan NatKode = 0263
National = [DUITS] dan NatKode = 0055
National = [UK] dan NatKode = 0060
National = [BELGISCH] dan NatKode = 0052
respons
anders
NatKode
Code
ZelfdNat = [Nee]/wn/wg
anders
Herhaal voor elke persoon in huishouden vanaf **National**
Imputeer nationaliteit van persoon 1 bij de overige personen.
Einde **PVNatio**
Endblock

Blok Geboorteland

Scherm 1:

ZelfdGeb
Zijn alle personen in uw huishouden in hetzelfde land geboren?
[TJaNee]
NODK

Scherm 2[i]:

Gebland
In welk land ($1: bent u $2: is: <geslacht p[i]>, <leeftijd p[i]> jaar oud <(geb datum p[i])>) geboren?

1. Nederland	[NED]
2. Suriname	[SURINAME]
3. Ned. Antillen/Aruba	[N_ANTILL]
4. Indonesië	[INDONESI]
5. Turkije	[TURKIJE]
6. Marokko	[MAROKKO]
7. Duitsland	[DUITSL]
8. Verenigd Koninkrijk (Groot-Brittannië + Noord-Ierland)	[UK]
9. België	[BELGIE]
10. Anders	[OVERIG]

NODK

Scherm 3[i]:

GeborenTxt
Welk land was dit dan?
>>Om het juiste land te selecteren drukt u eerst op ‘Zoeken’. Er opent dan een nieuw scherm. Volg de instructies die onderaan dit scherm staan.<<
String[28]=Land
NODK

GebKode
*code GeborenTxt
String[4]

Scherm 4[i]:

ImmigDat
In welk jaar ($3: bent u $4: is <geslacht p[i]>, <leeftijd p[i]> jaar oud <(geb datum p[i])>) in Nederland komen wonen?
[Tjaar]
NODK

Harde controle 1
Het ingevulde jaartal ligt voor het geboortejaar. Pas s.v.p. uw antwoord aan.

Harde controle 2
De datum kan niet in de toekomst liggen. Pas s.v.p. uw antwoord aan.

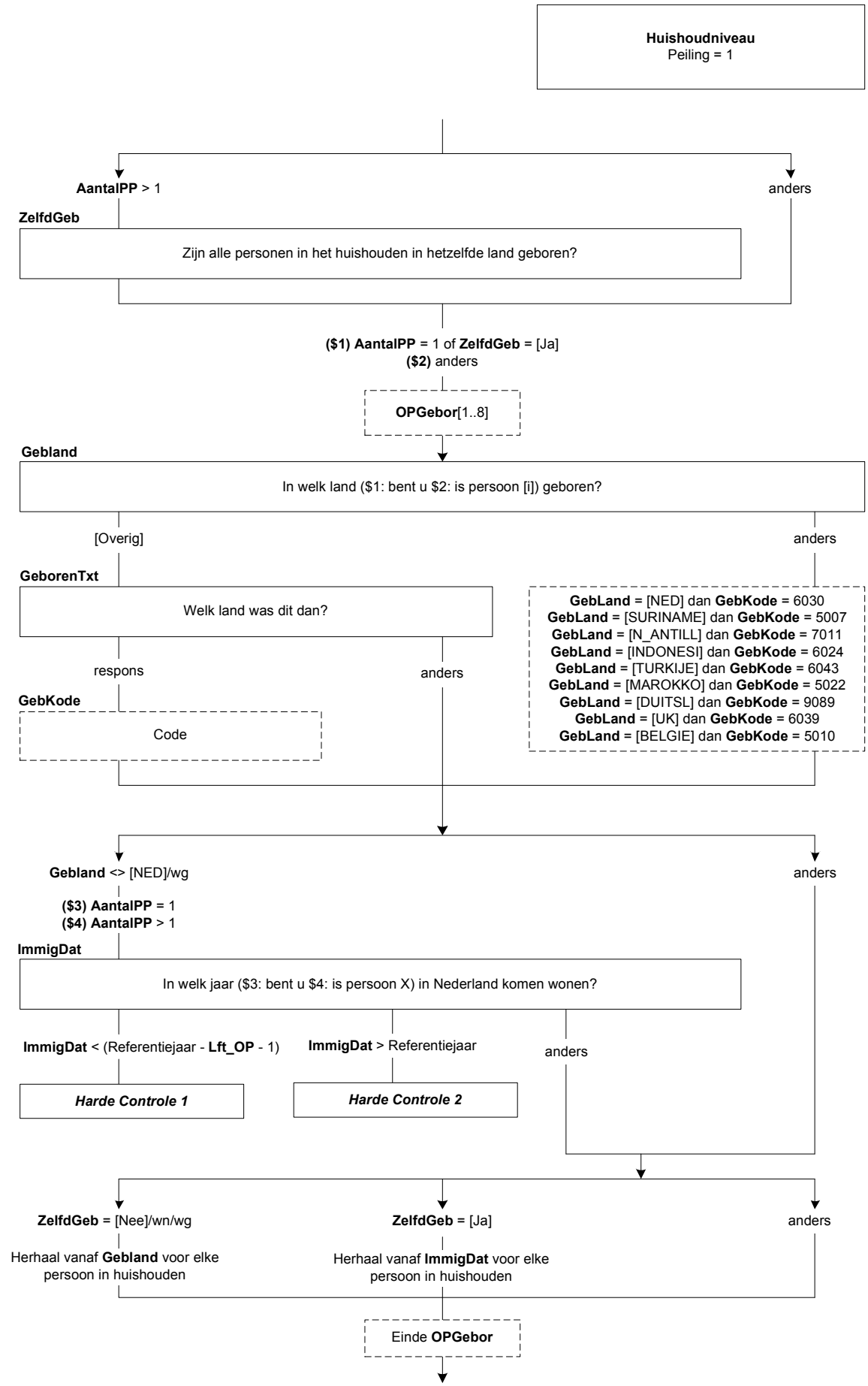
Huishoudniveau
Peiling = 1
AantalPP > 1
anders
ZelfdGeb
Zijn alle personen in het huishouden in hetzelfde land geboren?
($1) AantalPP = 1 of **ZelfdGeb** = [Ja]
($2) anders
OPGebor[1..8]
Gebland
In welk land ($1: bent u $2: is persoon [i]) geboren?
[Overig]
anders
GeborenTxt
Welk land was dit dan?
respons
anders
GebKode
Code
GebLand = [NED] dan **GebKode** = 6030
GebLand = [SURINAME] dan **GebKode** = 5007
GebLand = [N_ANTILL] dan **GebKode** = 7011
GebLand = [INDONESI] dan **GebKode** = 6024
GebLand = [TURKIJE] dan **GebKode** = 6043
GebLand = [MAROKKO] dan **GebKode** = 5022
GebLand = [DUITSL] dan **GebKode** = 9089
GebLand = [UK] dan **GebKode** = 6039
GebLand = [BELGIE] dan **GebKode** = 5010
Gebland <> [NED]/wg
anders
($3) AantalPP = 1
($4) AantalPP > 1
ImmigDat
In welk jaar ($3: bent u $4: is persoon X) in Nederland komen wonen?
ImmigDat < (Referentiejaar - **Lft_OP** - 1)
ImmigDat > Referentiejaar
anders
Harde Controle 1
Harde Controle 2
ZelfdGeb = [Nee]/wn/wg
ZelfdGeb = [Ja]
anders
Herhaal vanaf **Gebland** voor elke persoon in huishouden
Herhaal vanaf **ImmigDat** voor elke persoon in huishouden
Einde **OPGebor**

Scherm 5:

GebLand[i]

In welk land is ($5: uw vader $6: de vader van: <geslacht p[i]>, <leeftijd p[i]> jaar oud <(geb datum p[i])>) geboren?

1. Nederland	[NED]
2. Suriname	[SURINAME]
3. Ned. Antillen/Aruba	[N_ANTILL]
4. Indonesië	[INDONESI]
5. Turkije	[TURKIJE]
6. Marokko	[MAROKKO]
7. Duitsland	[DUITSL]
8. Verenigd Koninkrijk (Groot-Brittannië + Noord-Ierland)	[UK]
9. België	[BELGIE]
10. Anders	[OVERIG]
NODK	

Scherm 6:

GeborenTxt[i]

Welk land was dit dan?

>>Om het juiste land te selecteren drukt u eerst op ‘Zoeken’. Er opent dan een nieuw scherm. Volg de instructies die onderaan dit scherm staan.<<

String[28]=Land

NODK

GebKode[i]

*code GeborenTxt

String[4]

Scherm 7:

GebLand[i]

In welk land is ($5: uw moeder $6: de moeder van: <geslacht p[i]>, <leeftijd p[i]> jaar oud <(geb datum p[i])>) geboren?

1. Nederland	[NED]
2. Suriname	[SURINAME]
3. Ned. Antillen/Aruba	[N_ANTILL]
4. Indonesië	[INDONESI]
5. Turkije	[TURKIJE]
6. Marokko	[MAROKKO]
7. Duitsland	[DUITSL]
8. Verenigd Koninkrijk (Groot-Brittannië + Noord-Ierland)	[UK]
9. België	[BELGIE]
10. Anders	[OVERIG]
NODK	

Scherm 4:

GeborenTxt[i]

Welk land was dit dan?

>>Om het juiste land te selecteren drukt u eerst op ‘Zoeken’. Er opent dan een nieuw scherm. Volg de instructies die onderaan dit scherm staan.<<

String[28]=Land

NODK

GebKode[i]

*code GeborenTxt

String[4]

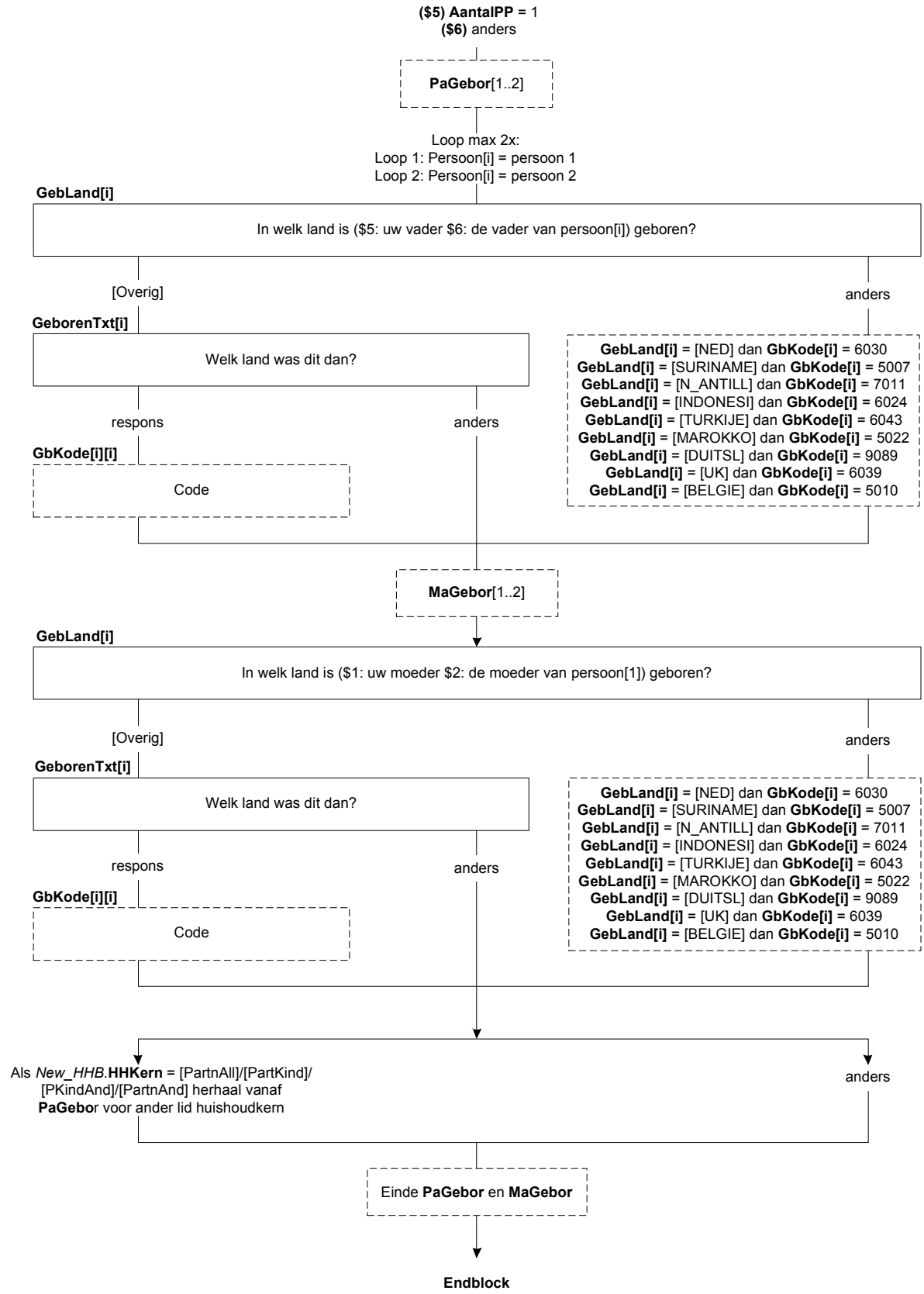
($5) AantalPP = 1
($6) anders
PaGebor[1..2]
Loop max 2x:
Loop 1: Persoon[i] = persoon 1
Loop 2: Persoon[i] = persoon 2
GebLand[i]
In welk land is ($5: uw vader $6: de vader van persoon[i]) geboren?
[Overig]
anders
GeborenTxt[i]
Welk land was dit dan?
respons
anders
GbKode[i][i]
Code
GebLand[i] = [NED] dan **GbKode[i]** = 6030
GebLand[i] = [SURINAME] dan **GbKode[i]** = 5007
GebLand[i] = [N_ANTILL] dan **GbKode[i]** = 7011
GebLand[i] = [INDONESI] dan **GbKode[i]** = 6024
GebLand[i] = [TURKIJE] dan **GbKode[i]** = 6043
GebLand[i] = [MAROKKO] dan **GbKode[i]** = 5022
GebLand[i] = [DUITSL] dan **GbKode[i]** = 9089
GebLand[i] = [UK] dan **GbKode[i]** = 6039
GebLand[i] = [BELGIE] dan **GbKode[i]** = 5010
MaGebor[1..2]
GebLand[i]
In welk land is ($1: uw moeder $2: de moeder van persoon[1]) geboren?
[Overig]
anders
GeborenTxt[i]
Welk land was dit dan?
respons
anders
GbKode[i][i]
Code
GebLand[i] = [NED] dan **GbKode[i]** = 6030
GebLand[i] = [SURINAME] dan **GbKode[i]** = 5007
GebLand[i] = [N_ANTILL] dan **GbKode[i]** = 7011
GebLand[i] = [INDONESI] dan **GbKode[i]** = 6024
GebLand[i] = [TURKIJE] dan **GbKode[i]** = 6043
GebLand[i] = [MAROKKO] dan **GbKode[i]** = 5022
GebLand[i] = [DUITSL] dan **GbKode[i]** = 9089
GebLand[i] = [UK] dan **GbKode[i]** = 6039
GebLand[i] = [BELGIE] dan **GbKode[i]** = 5010
Als *New_HHB*.**HHKern** = [PartnAll]/[PartKind]/
[PKindAnd]/[PartnAnd] herhaal vanaf
PaGebor voor ander lid huishoudkern
anders
Einde **PaGebor** en **MaGebor**
Endblock

Schakelbord

Scherm 1:

HHBoxOk

Voor het volgende deel van de vragenlijst is het belangrijk dat de persoonsgegevens niet meer gewijzigd worden. Als u geen wijzigingen in de vorige vragen meer wilt aanbrengen, toets dan op akkoord om verder te gaan.

1. Akkoord [OK]

NODK, NORF

Scherm 2:

Naam

Er volgt nu voor iedere persoon in uw huishouden ouder dan 14 jaar een aantal vragen. Om duidelijk aan te kunnen geven voor wie welke vragen bestemd zijn, willen we u vragen om voor onderstaande personen een voor u herkenbare naam (of omschrijving) op te geven.

{Alleen imputeren wanneer persoon 15 jaar of ouder is. Gegevens uit New_HHB; zie types}

1. <Geslacht[1]>, <Lft[1]> jaar oud <(Geboren[1])>	String[10], NODK, NORF
2. <Geslacht[2]>, <Lft[2]> jaar oud <(Geboren[2])>	String[10], NODK, NORF
3. <Geslacht[3]>, <Lft[3]> jaar oud <(Geboren[3])>	String[10], NODK, NORF
4. <Geslacht[4]>, <Lft[4]> jaar oud <(Geboren[4])>	String[10], NODK, NORF
5. <Geslacht[5]>, <Lft[5]> jaar oud <(Geboren[5])>	String[10], NODK, NORF
6. <Geslacht[6]>, <Lft[6]> jaar oud <(Geboren[6])>	String[10], NODK, NORF
7. <Geslacht[7]>, <Lft[7]> jaar oud <(Geboren[7])>	String[10], NODK, NORF
8. <Geslacht[8]>, <Lft[8]> jaar oud <(Geboren[8])>	String[10], NODK, NORF

IntroEnq

Deze vragenlijst heeft alleen betrekking op personen ouder dan 14 jaar. Binnen uw huishouden dienen de vragen daarom beantwoordt te worden door:

<Geslacht[1]>, <Lft[1]> jaar oud <(Geboren[1])>, <Burgstaat[1]>

Klik op de knop ‘Volgende’ onderaan in dit scherm om door te gaan met de vragenlijst.

[]

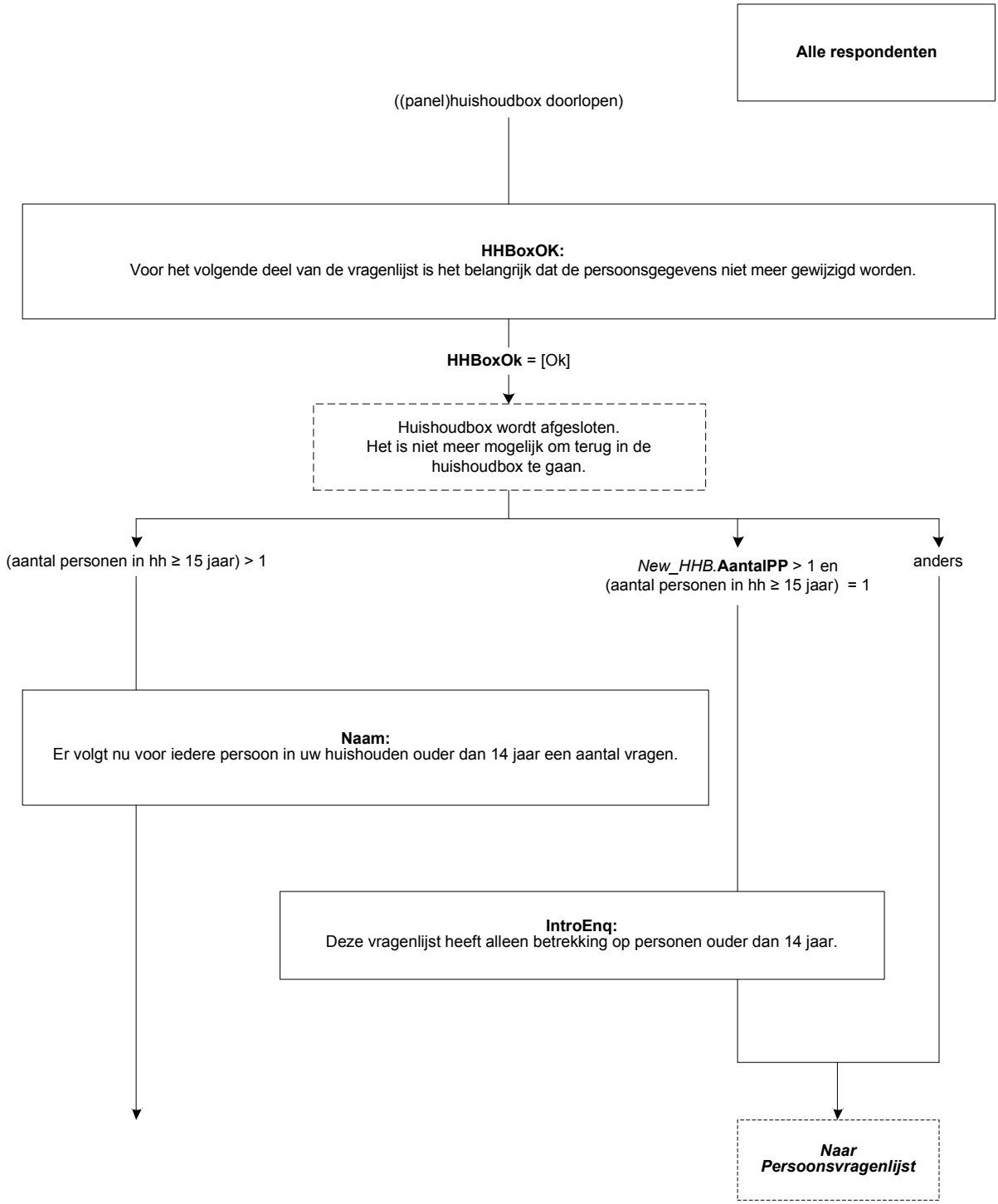
Alle respondenten
((panel)huishoudbox doorlopen)
HHBoxOK:
Voor het volgende deel van de vragenlijst is het belangrijk dat de persoonsgegevens niet meer gewijzigd worden.
HHBoxOk = [Ok]
Huishoudbox wordt afgesloten.
Het is niet meer mogelijk om terug in de huishoudbox te gaan.
(aantal personen in hh ≥ 15 jaar) > 1
New_HHB.AantalPP > 1 en
(aantal personen in hh ≥ 15 jaar) = 1
anders
Naam:
Er volgt nu voor iedere persoon in uw huishouden ouder dan 14 jaar een aantal vragen.
IntroEnq:
Deze vragenlijst heeft alleen betrekking op personen ouder dan 14 jaar.
Naar Persoonsvragenlijst

Scherm 3:

SelectOP

Er volgt nu voor iedere persoon in uw huishouden ouder dan 14 jaar een aantal vragen. Deze vragen kunnen door de betreffende persoon zelf worden ingevuld, maar mogen ook door iemand anders in het huishouden (ouder dan 14 jaar) ingevuld worden.
Als u met de vragenlijst begonnen bent kunt u met de knop “overzicht” onderaan het scherm altijd weer terugkeren naar deze pagina. De antwoorden die u al heeft gegeven worden dan opgeslagen.
Als voor alle personen de vragen zijn beantwoord, kunt u de vragenlijst terugsturen.

<Naam[1]>: <Geslacht[1]>, <Lft[1]> jaar oud <(Geboren[1])> ($2: Invullen)

<Naam[i]>: <Geslacht[i]>, <Lft[i]> jaar oud <(Geboren[i])> ($2: Invullen) ($3: Bezig met invullen)

<Naam[8]>: <Geslacht[8]>, <Lft[8]> jaar oud <(Geboren[8])> ($4: Invullen voltooid)

SelectAll

Het invullen van de persoonsvragenlijsten is voltooid. Klip op de knop “Volgende” om verder te gaan.
[]

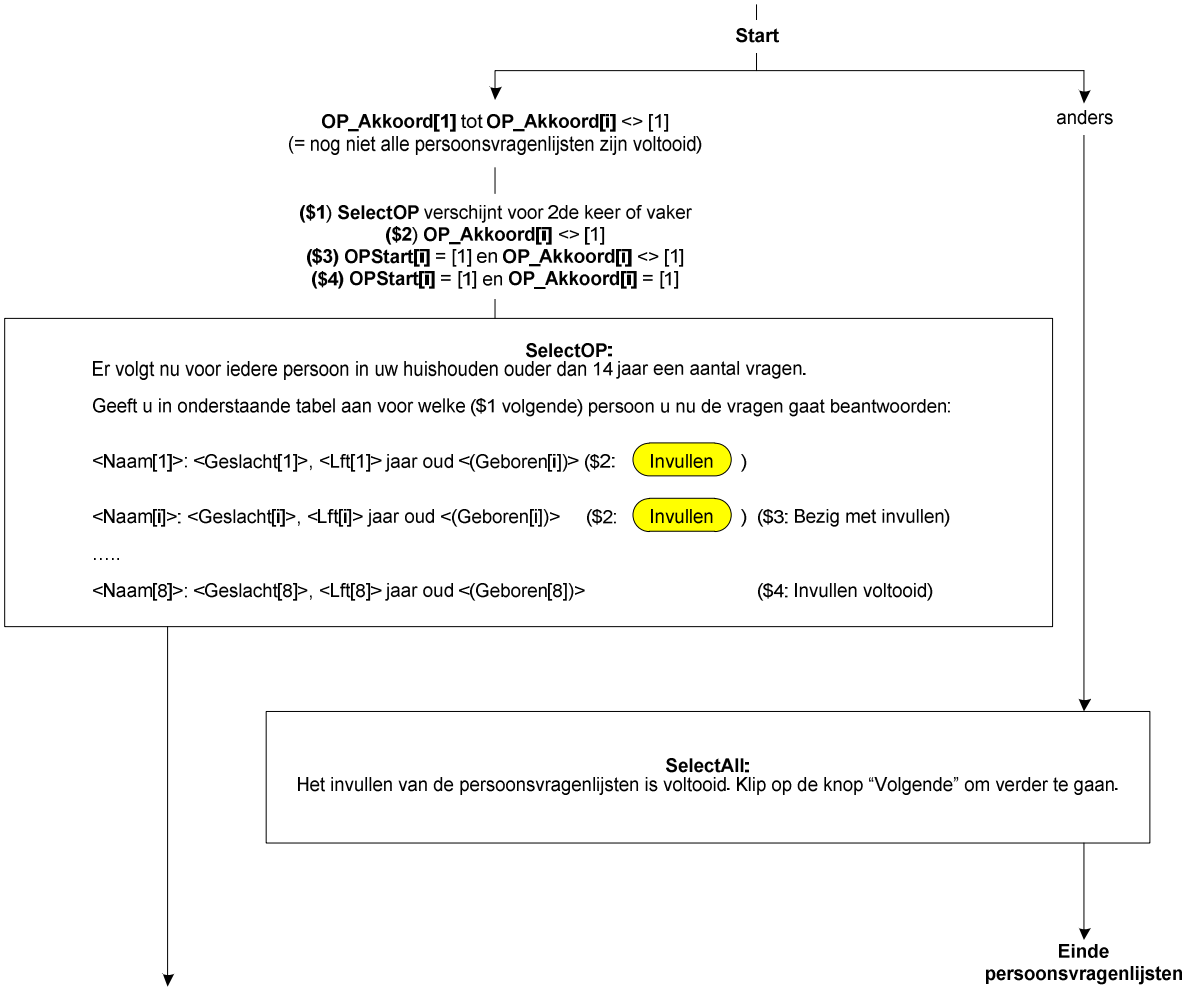
Start
OP_Akkoord[1] tot OP_Akkoord[i] <> [1]
(= nog niet alle persoonsvragenlijsten zijn voltooid)
anders
($1) SelectOP verschijnt voor 2de keer of vaker
($2) OP_Akkoord[i] <> [1]
($3) OPStart[i] = [1] en OP_Akkoord[i] <> [1]
($4) OPStart[i] = [1] en OP_Akkoord[i] = [1]
SelectOP:
Er volgt nu voor iedere persoon in uw huishouden ouder dan 14 jaar een aantal vragen.
Geeft u in onderstaande tabel aan voor welke ($1 volgende) persoon u nu de vragen gaat beantwoorden:
<Naam[1]>: <Geslacht[1]>, <Lft[1]> jaar oud <(Geboren[i])> ($2: Invullen)
<Naam[i]>: <Geslacht[i]>, <Lft[i]> jaar oud <(Geboren[i])> ($2: Invullen) ($3: Bezig met invullen)
.....
<Naam[8]>: <Geslacht[8]>, <Lft[8]> jaar oud <(Geboren[8])> ($4: Invullen voltooid)
SelectAll:
Het invullen van de persoonsvragenlijsten is voltooid. Klip op de knop "Volgende" om verder te gaan.
Einde
persoonsvragenlijsten

Scherm 4:

OP_PROXY[1..8]
Wie beantwoordt de vragen voor <Naam[i]>?
1. <Naam[i]> zelf [OPzelf]
2. Iemand anders in het huishouden [Proxi]
3. Niemand wil de vragen beantwoorden [Niemand]
NODK, NORF

Wie_PROXY[1..8]
Wie beantwoordt de vragen voor <Naam[i]>?

{Overzicht overige leden in het huishouden 15 jaar of ouder, OP zelf wordt niet getoond}
1. <Naam[i]> [PP[i]]
2. <Naam[i]> [PP[i]]
3. <Naam[i]> [PP[i]]
4. <Naam[i]> [PP[i]]
5. <Naam[i]> [PP[i]]
6. <Naam[i]> [PP[i]]
7. <Naam[i]> [PP[i]]
NODK, NORF

Geen_PROXY[1..8]
Weet u zeker dat niemand de vragen wil beantwoorden? Zo ja, klik dan op knop "Akkoord" om het invullen te voltooien.
STRING[1]
NODK, NORF

Scherm 5:

OPStart[1..8]
U gaat nu beginnen met de vragen voor <Naam[i]>. Toets akkoord om verder te gaan.
1. Akkoord [1]
NODK, NORF

Scherm 6:

OPKlaar[1..8]
Heeft u nog opmerkingen over deze vragenlijst?
[TJaNee]
NODK, NORF

Opmerk[1..8]
U kunt uw opmerkingen in het vak hieronder noteren:
String[]
NODK, NORF

OP_Akkoord[1..8]
De vragenlijst voor <Naam[i]> is volledig ingevuld. Klik op knop "Akkoord" om het invullen te voltooien.
Let op: wanneer u op “Akkoord” klikt, kunt u later geen wijzigingen meer aanbrengen voor deze persoon.
STRING[1]
NODK, NORF

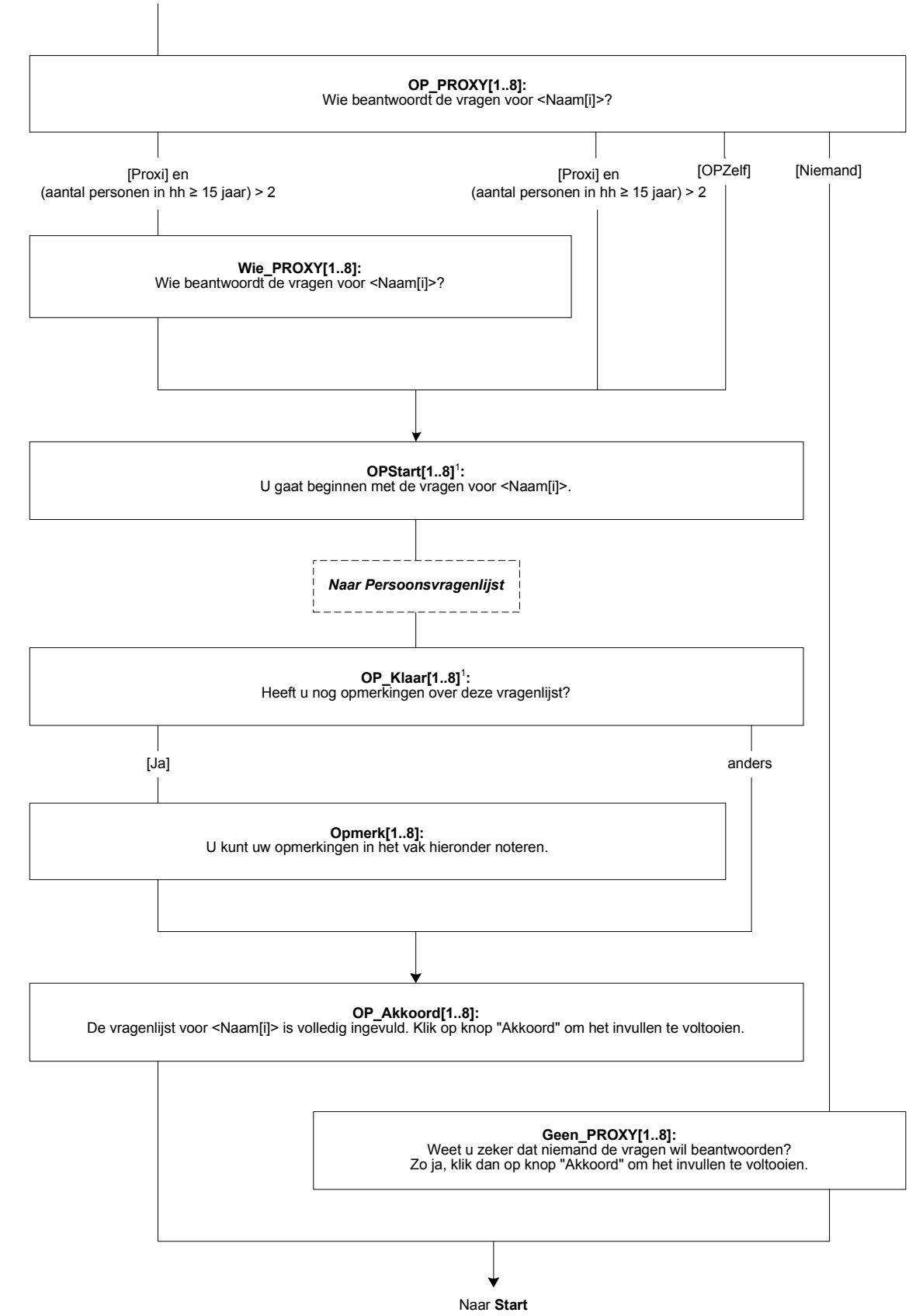

[1]OPStart en OPKlaar zijn vragen die worden gedefinieerd in de vragenlijst. Deze vragen dienen als trigger voor het verschijnen van de melding “invullen gestart” en “invullen voltooid” bij SelectOP.

Blok Betaald werk

Scherm 1:

BetWerk
Heeft ($A: u $B/$C: <*Schakelbord*.Naam[i]>) op dit moment betaald werk?
Ook 1 uur per week of een korte periode telt al mee. Evenals freelance werk.
[TJaNee]
NODK, NORF

Zelfstan
($A: Bent u $B: Is hij $C: Is zij) werkzaam in een eigen bedrijf of praktijk?
[TJaNee]
NODK

Meewerk
Of in een bedrijf of praktijk van ($A: uw $B: zijn $C: haar) partner of een familielid?
[TJaNee]
NODK

BetWrkNu
*Afleiding of OP betaald werk heeft of niet
1. Ja [Ja]
2. Nee [Nee]
NODK, NORF

Scherm 2:

EenMeerW
Hebben ($A: uw $B: zijn $C: haar) betaalde werkzaamheden betrekking op één werkkring, of op meer dan één?
Ook werkkringen met een klein aantal uren tellen mee.
1. Eén werkkring [Een]
2. Meer dan één werkkring [Meer]
NODK, NORF

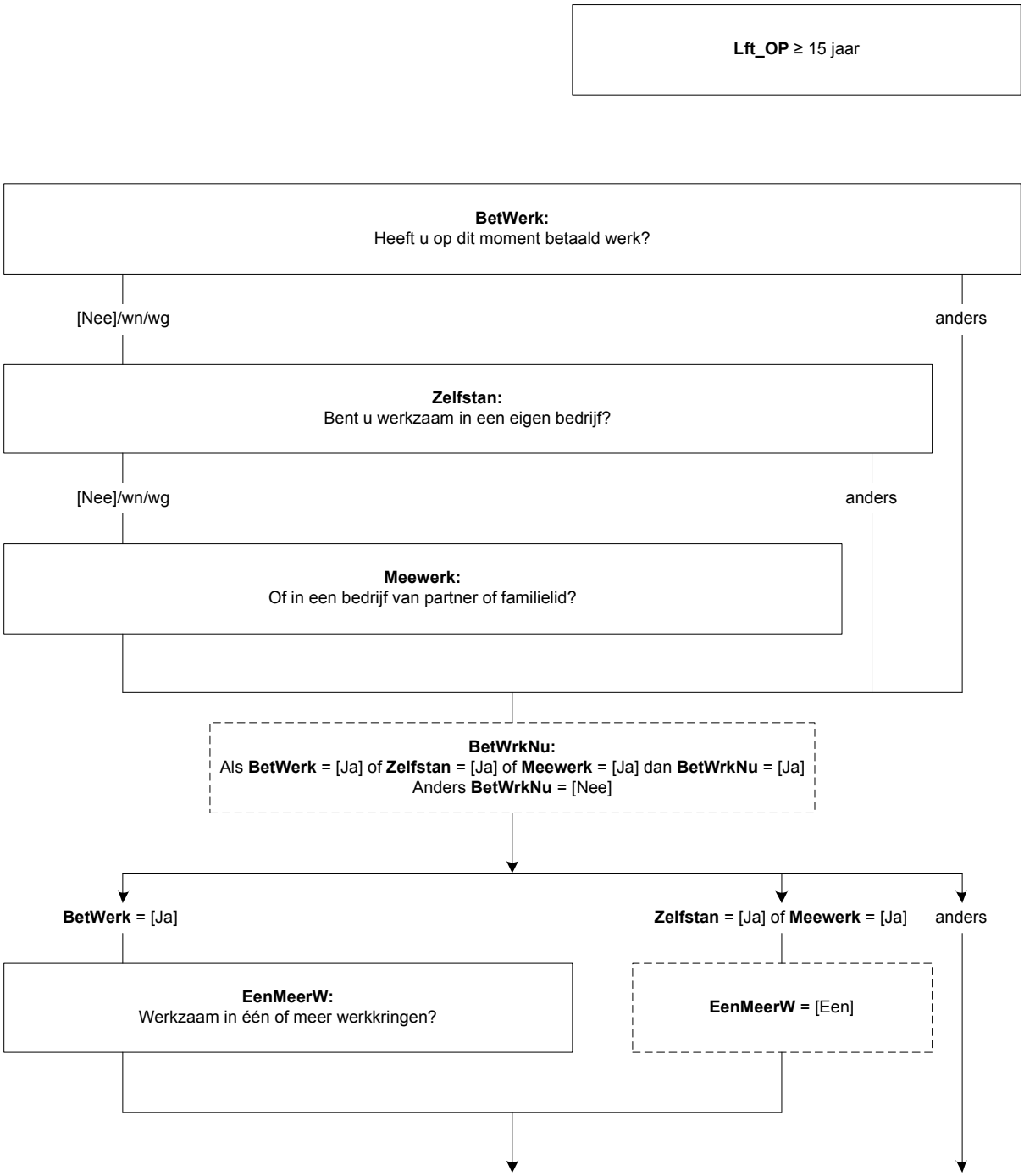
Lft_OP ≥ 15 jaar
BetWerk:
Heeft u op dit moment betaald werk?
[Nee]/wn/wg
anders
Zelfstan:
Bent u werkzaam in een eigen bedrijf?
[Nee]/wn/wg
anders
Meewerk:
Of in een bedrijf van partner of familielid?
BetWrkNu:
Als **BetWerk** = [Ja] of **Zelfstan** = [Ja] of **Meewerk** = [Ja] dan **BetWrkNu** = [Ja]
Anders **BetWrkNu** = [Nee]
BetWerk = [Ja]
Zelfstan = [Ja] of **Meewerk** = [Ja]
anders
EenMeerW:
Werkzaam in één of meer werkkringen?
EenMeerW = [Een]

Scherm 3:

UrTot

Hoeveel uren werkt ($A: u $B/$C: <*Schakelbord.*Naam[i]>) in totaal gemiddeld per week, overuren en onbetaalde uren niet meegerekend?
[0..95]
NODK

UrTotCtrl (Zachte controle)

Het aantal opgegeven uren is meer dan gebruikelijk. Klopt het antwoord dat u gegeven heeft? Zo niet, pas dan het antwoord aan. Anders, kies voor 'verder'.

1. Verder *[Verder]*
NODK, NORF

UrSchat

Om hoeveel uur per week gaat het dan ongeveer?

1. 4 uur of minder per week [Minder5]
2. 5 tot en met 11 uur per week [Minder12]
3. 12 tot en met 29 uur per week [Minder30]
4. 30 uur of meer per week [Is30Meer]

NODK, NORF

Afl_UrTot

*Afleiding arbeidsuren

1. 12 uur of meer [Meer_12]
2. Minder dan 12 uur [Min_12]
3. Werkt niet [WrkNiet]

NODK, NORF

Scherm 4:

WrkNemer

($1: Werkt ($A: u $B: hij $C: zij) als werknemer?
$2:De volgende vragen gaan over de werkkring waar ($A: u $B: hij $C: zij) de meeste uren werkt.
Werkt ($A: u $B: hij $C: zij) daar als werknemer?)
[TJaNee]
NODK

BedrPrak

($A: Bent u dan werkzaam in het bedrijf of in de praktijk van uzelf, van uw partner of van uw ouders of schoonouders? $B: Is hij dan werkzaam in zijn eigen bedrijf of praktijk, of in het bedrijf of in de praktijk van zijn partner, ouders of schoonouders? $C: Is zij dan werkzaam in haar eigen bedrijf of praktijk, of in het bedrijf of in de praktijk van haar partner, ouders of schoonouders?)

1. ($A: Van uzelf (ook wanneer u firmant, maat of beherend vennoot bent)
   $B: Eigen bedrijf of praktijk (ook wanneer hij firmant, maat of beherend vennoot is)
   $C: Eigen bedrijf of praktijk (ook wanneer zij firmant, maat of beherend vennoot is)) [Eigen]
2. ($A: Van uw $B: Bedrijf of praktijk van zijn $C: Bedrijf of praktijk van haar) partner [Partner]
3. ($A: Van uw $B: Bedrijf of praktijk van zijn $C: Bedrijf of praktijk van haar) ouders of schoonouders [Ouders]
4. N.v.t. (geen van deze) [Nvt]

NODK, NORF

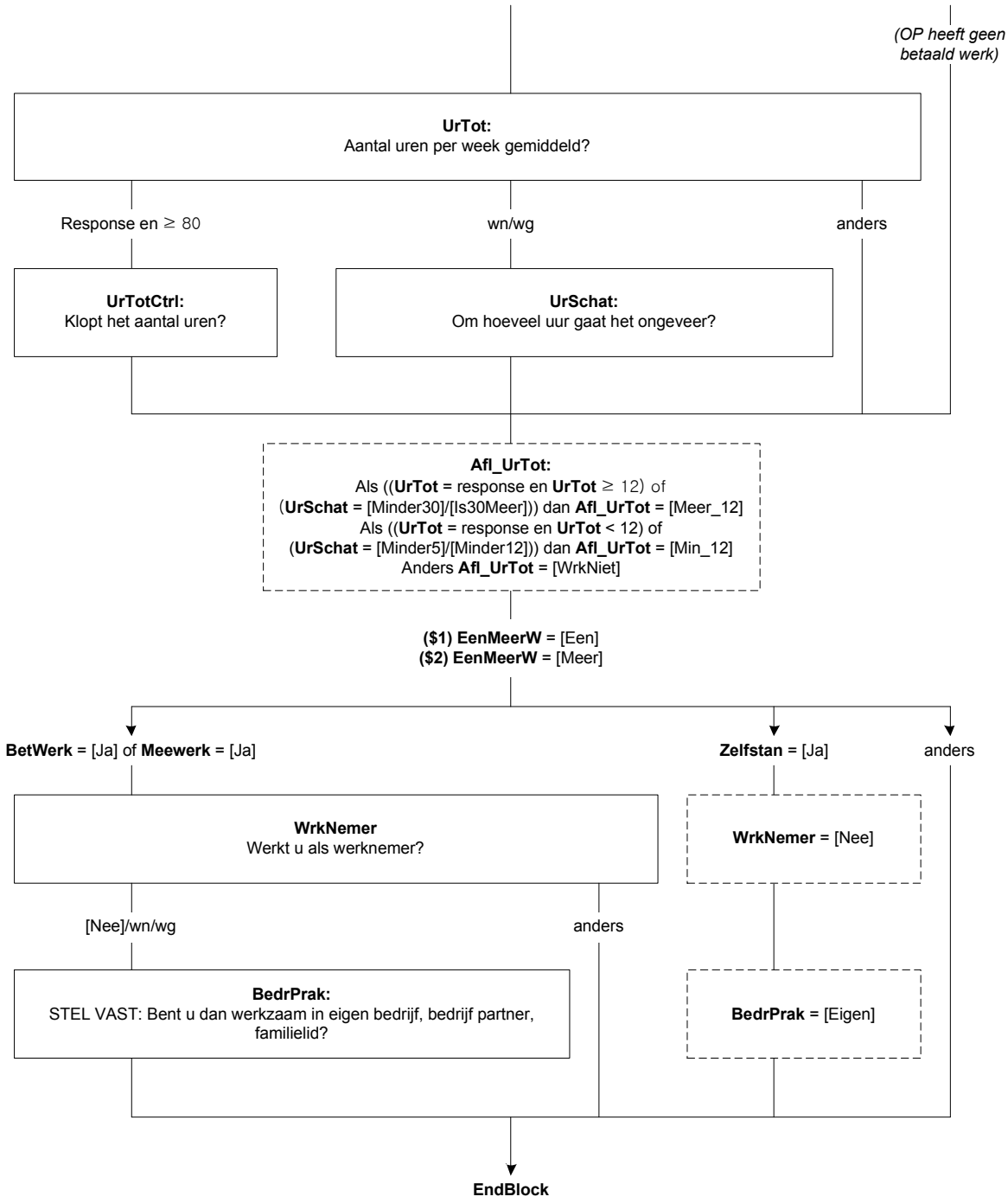
(OP heeft geen betaald werk)
UrTot:
Aantal uren per week gemiddeld?
Response en ≥ 80
wn/wg
anders
UrTotCtrl:
Klopt het aantal uren?
UrSchat:
Om hoeveel uur gaat het ongeveer?
Afl_UrTot:
Als ((UrTot = response en UrTot ≥ 12) of
(UrSchat = [Minder30]/[Is30Meer])) dan Afl_UrTot = [Meer_12]
Als ((UrTot = response en UrTot < 12) of
(UrSchat = [Minder5]/[Minder12])) dan Afl_UrTot = [Min_12]
Anders Afl_UrTot = [WrkNiet]
($1) EenMeerW = [Een]
($2) EenMeerW = [Meer]
BetWerk = [Ja] of Meewerk = [Ja]
Zelfstan = [Ja]
anders
WrkNemer
Werkt u als werknemer?
WrkNemer = [Nee]
[Nee]/wn/wg
anders
BedrPrak:
STEL VAST: Bent u dan werkzaam in eigen bedrijf, bedrijf partner, familielid?
BedrPrak = [Eigen]
EndBlock

Blok Werk zoeken

Scherm 1:

WilWerk

($1: Zou ($A: u $B/$C: <*Schakelbord*.Naam[i]>) op dit moment betaald werk willen hebben?
Ook 1 uur per week of een korte periode telt al mee.
$2: Zou ($A: u $B/$C: <*Schakelbord*.Naam[i]>) op dit moment betaald werk willen hebben voor 12 uur of meer per week, al dan niet in een nieuwe werkkring?)

1. Ja	[Ja]
2. Nee	[Nee]
3. Reeds gevonden	[Gevonden]
4. Wil wel maar kan niet	[KanNiet]
NODK	

DuurHalf

Gaat het om een baan voor korter of langer dan een half jaar?

1. Korter dan een half jaar	[KorterH]
2. Half jaar of langer	[LangerH]
NODK	

BeginNw

Wanneer begint ($A: u $B: hij $C: zij)?
>>(dd-mm-jjjj)<<
Datum[]
NODK

Harde controle 1

De datum kan niet in het verleden liggen. Pas s.v.p. uw antwoord aan.

UrenGa

Hoeveel uur per week gaat ($A: u $B: hij $C: zij) in totaal werken?
>>S.v.p. afronden op hele uren.<<
[TUren], NODK

UrenGaCtrl (Zachte controle 1)

Het aantal opgegeven uren is meer dan gebruikelijk. Klopt het antwoord dat u gegeven heeft? Zo niet, pas dan het antwoord aan. Anders, kies voor 'verder'.

1. Verder	*[Verder]*
NODK, NORF	

AanpWerk

Acht ($A: u $B: hij $C: zij) zich eventueel in staat om ($2: 12 uur of meer per week) te werken met aangepaste werkzaamheden of werkomstandigheden?
[TJaNee]
NODK

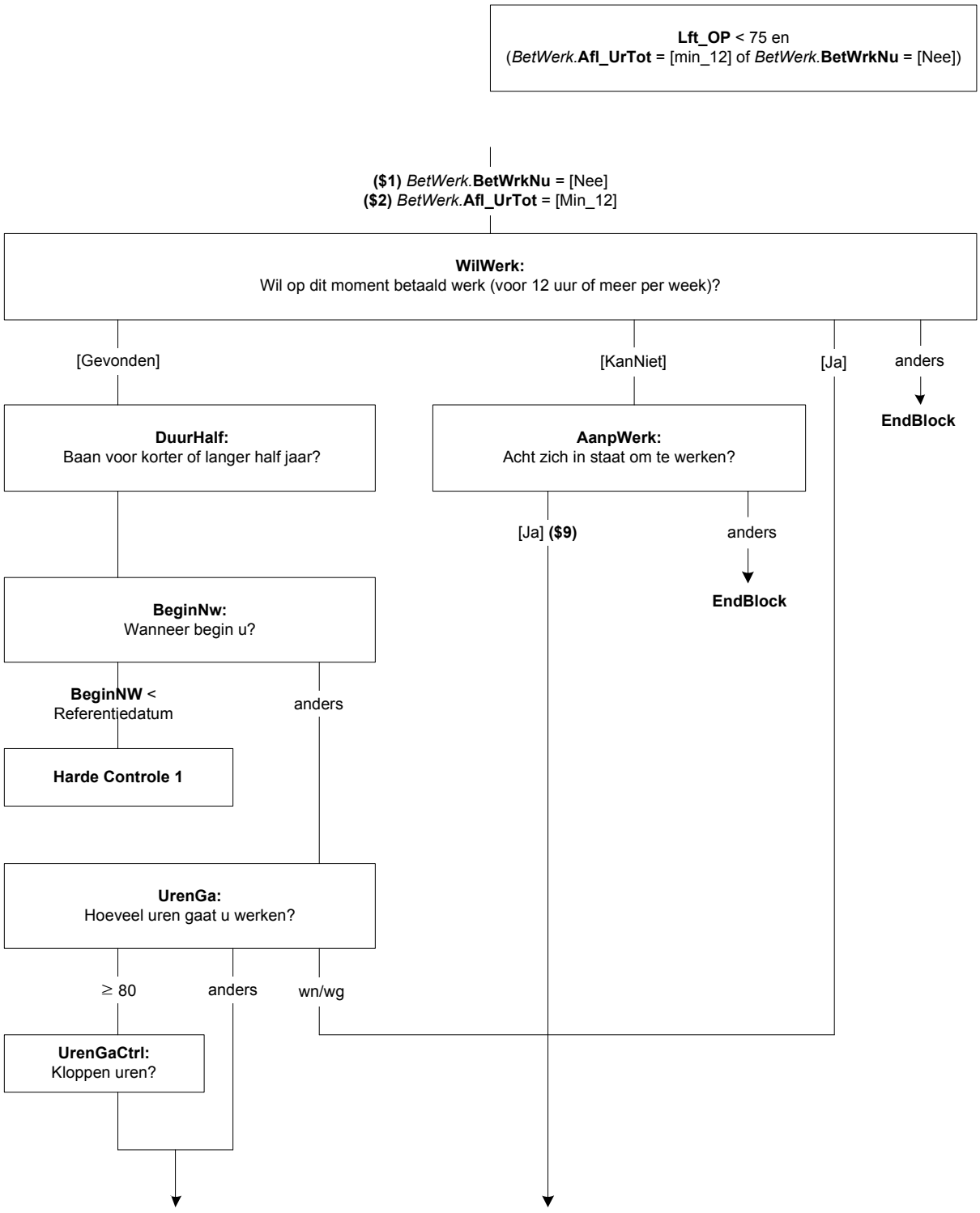
Lft_OP < 75 en
(*BetWerk*.**Afl_UrTot** = [min_12] of *BetWerk*.**BetWrkNu** = [Nee])
($1) *BetWerk*.**BetWrkNu** = [Nee]
($2) *BetWerk*.**Afl_UrTot** = [Min_12]
WilWerk:
Wil op dit moment betaald werk (voor 12 uur of meer per week)?
[Gevonden]
[KanNiet]
[Ja]
anders
EndBlock
DuurHalf:
Baan voor korter of langer half jaar?
AanpWerk:
Acht zich in staat om te werken?
[Ja] **($9)**
anders
EndBlock
BeginNw:
Wanneer begin u?
BeginNW <
Referentiedatum
anders
Harde Controle 1
UrenGa:
Hoeveel uren gaat u werken?
≥ 80
anders
wn/wg
UrenGaCtrl:
Kloppen uren?

Wil_UrWk

($9: Stel dat ($A: u $B: hij $C: zij) de mogelijkheid krijgt om te werken met aangepaste werkzaamheden of werkomstandigheden.).
Hoeveel uren per week zou ($A: u $B: hij $C: zij) ($9: dan) in totaal willen werken?
>> S.v.p. afronden op hele uren.<<
[TUren]
NODK

Harde controle 2

U heeft eerder aangegeven dat ($A: u $B: hij $C: zij) ten minste 12 uur of meer per week zou willen werken. Pas s.v.p. uw antwoord aan.

Scherm 2:

Wil_12Ur

Zou ($A: u $B: hij $C: zij) 12 uur of meer per week willen werken?
[TJaNee]
NODK

EigenBdf

($A: Wilt u $B: Wil hij $C: Wil zij) dat doen in een eigen bedrijf of praktijk?

1. Ja, alleen in eigen bedrijf	[JaAlleen]
2. Ja, eigen bedrijf naast baan werknemer	[JaNaast]
3. Nee	[Nee]

NODK

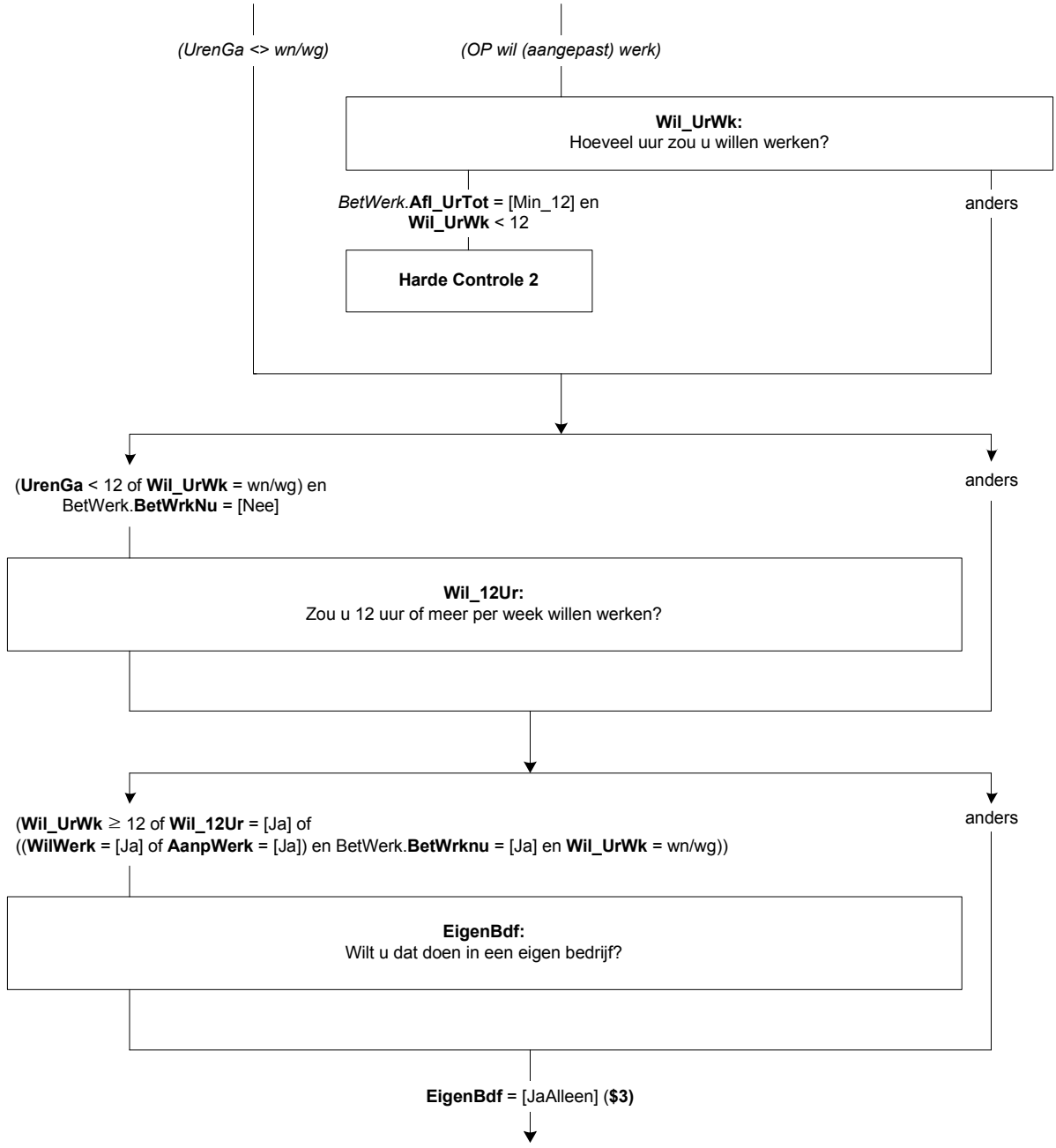
(UrenGa <> wn/wg)
(OP wil (aangepast) werk)
Wil_UrWk:
Hoeveel uur zou u willen werken?
BetWerk.Afl_UrTot = [Min_12] en
Wil_UrWk < 12
anders
Harde Controle 2
(UrenGa < 12 of Wil_UrWk = wn/wg) en
BetWerk.BetWrkNu = [Nee]
anders
Wil_12Ur:
Zou u 12 uur of meer per week willen werken?
(Wil_UrWk ≥ 12 of Wil_12Ur = [Ja] of
((WilWerk = [Ja] of AanpWerk = [Ja]) en BetWerk.BetWrknu = [Ja] en Wil_UrWk = wn/wg))
anders
EigenBdf:
Wilt u dat doen in een eigen bedrijf?
EigenBdf = [JaAlleen] ($3)

Scherm 3:

KunnStrt

($3: Stel dat ($A: u $B/$C: <*Schakelbord.*Naam[i]>) vandaag alles rond zou hebben.)
Op welke termijn zou ($A: u $B: hij $C: zij) ($4: 12 uur of meer per week kunnen gaan werken $5: kunnen beginnen)?

1. Binnen 2 weken	[Mind2Wkn]
2. 2 weken tot 3 maanden	[Wk2_Mnd3]
3. 3 maanden tot 6 maanden	[Mnd3_6]
4. 6 maanden of langer	[Mnd6Meer]
NODK	

VerwStrt

Wanneer verwacht ($A: u $B: hij $C: zij) dat ($A: uw $B: zijn $C: haar) bedrijf daadwerkelijk van start gaat?

1. Minder dan 3 maanden	[Mind3Mnd]
2. 3 maanden tot 6 maanden	[Mnd3_6]
3. 6 maanden of meer	[Mnd6Meer]
4. N.v.t., al van start gegaan	[AlStart]
NODK	

Afronden

Heeft ($A: u $B: hij $C: zij) die periode nodig om iets af te ronden in verband met:
>>Meerdere antwoorden mogelijk.<<

1. ($6: De huidige werkkring)	[HuidWrk]
2. Vrijwilligerswerk	[Vrijwil]
3. Opleiding of studie	[OplStud]
4. Kinderopvang	[K_opvang]
5. Ziekte	[Ziekte]
6. Vakantie	[Vakantie]
7. Persoonlijke omstandigheden	[PersOmst]
8. N.v.t. (geen van deze)	[NVT]
NODK	

Harde controle 3

Het antwoord 'N.v.t. (geen van deze)' mag niet in combinatie met andere antwoorden worden gekozen.

Scherm 4:

Afgel_4W

Heeft ($A: u $B: hij $C: zij) de afgelopen 4 weken iets gedaan om aan ($4: werk te komen van 12 uur of meer per week $5: werk te komen)? Advertenties nakijken om een baan te vinden telt al mee.

1. Ja	[Ja]
2. Nee	[Nee]
3. Nee, ($A: ik ben $B: hij is $C: zij is) in afwachting van een sollicitatie	[AfwSoll]
NODK	

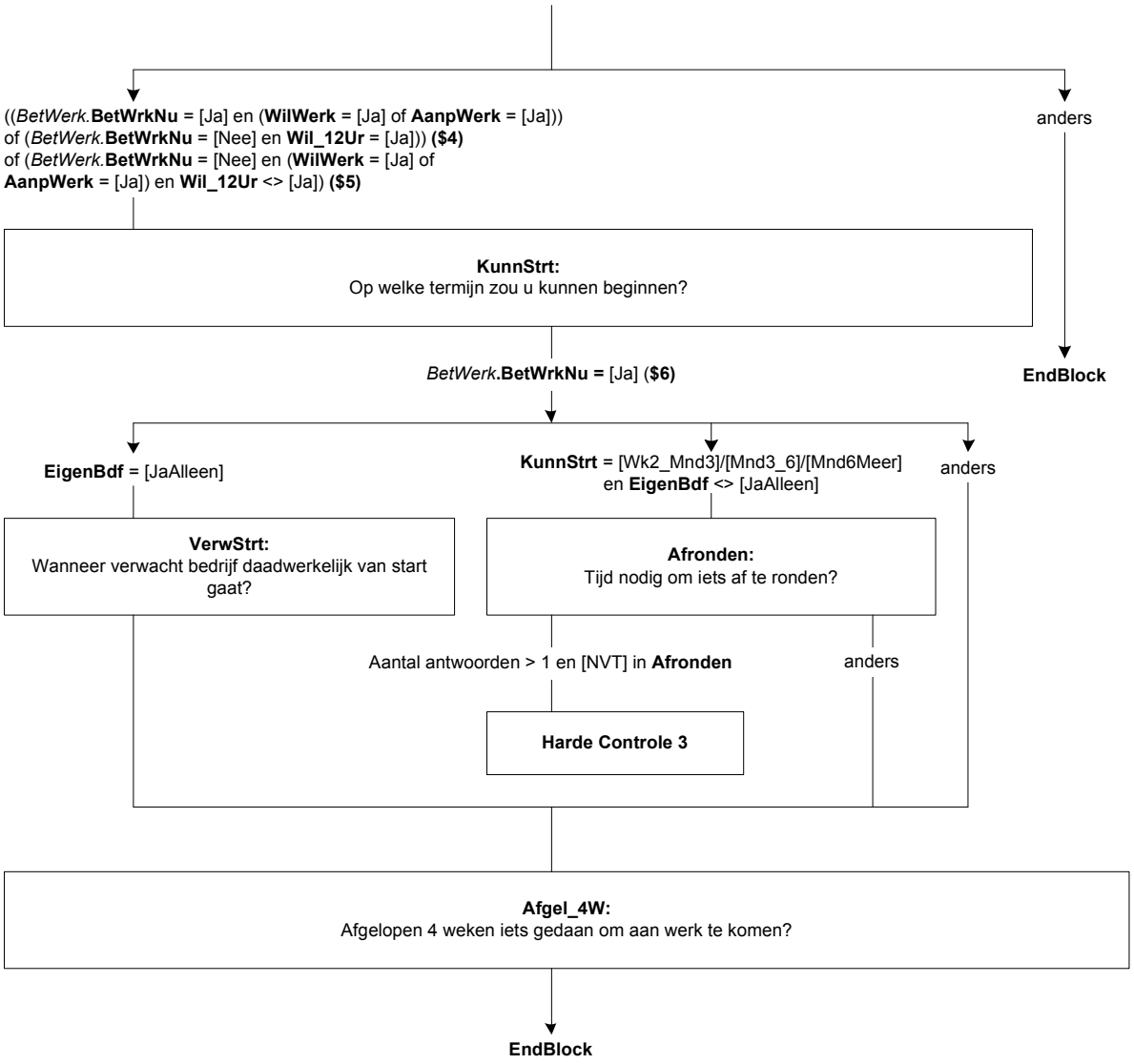
((*BetWerk*.**BetWrkNu** = [Ja] en (**WilWerk** = [Ja] of **AanpWerk** = [Ja]))
of (*BetWerk*.**BetWrkNu** = [Nee] en **Wil_12Ur** = [Ja])) **($4)**
of (*BetWerk*.**BetWrkNu** = [Nee] en (**WilWerk** = [Ja] of
AanpWerk = [Ja]) en **Wil_12Ur** <> [Ja]) **($5)**
anders
KunnStrt:
Op welke termijn zou u kunnen beginnen?
BetWerk.**BetWrkNu =** [Ja] (**$6)**
EndBlock
EigenBdf = [JaAlleen]
KunnStrt = [Wk2_Mnd3]/[Mnd3_6]/[Mnd6Meer]
en **EigenBdf** <> [JaAlleen]
anders
VerwStrt:
Wanneer verwacht bedrijf daadwerkelijk van start gaat?
Afronden:
Tijd nodig om iets af te ronden?
Aantal antwoorden > 1 en [NVT] in **Afronden**
anders
Harde Controle 3
Afgel_4W:
Afgelopen 4 weken iets gedaan om aan werk te komen?
EndBlock

Blok Zoeken_EU

Scherm 1:

Afgel_4W

Heeft ($A: u $B: hij $C: zij) de afgelopen 4 weken toch iets gedaan om aan werk te komen? Advertenties nakijken om een baan te vinden telt al mee.
[TJaNee]
NODK

BaanEB

Stel ($A: u $B: hij $C: zij) krijgt een baan aangeboden of ($A: u kunt $B: hij kan $C: zij kan) een eigen bedrijf starten. Op welke termijn zou ($A: u $B: hij $C: zij) kunnen beginnen?

1. Binnen 2 weken	[Mind2Wk]
2. 2 weken tot 3 maanden	[Wk2_Mnd3]
3. 3 maanden tot 6 maanden	[Mnd3_6]
4. 6 maanden of langer	[Mnd6Meer]

NODK

Alleen indien:
BetWerk.**BetWrkNu =** [Nee] en
(*WerkZoek*.**WilWerk** = [Nee] of **(***WerkZoek*.**WilWerk =** [KanNiet] en *WerkZoek*.**AanpWerk** <> [Ja]))

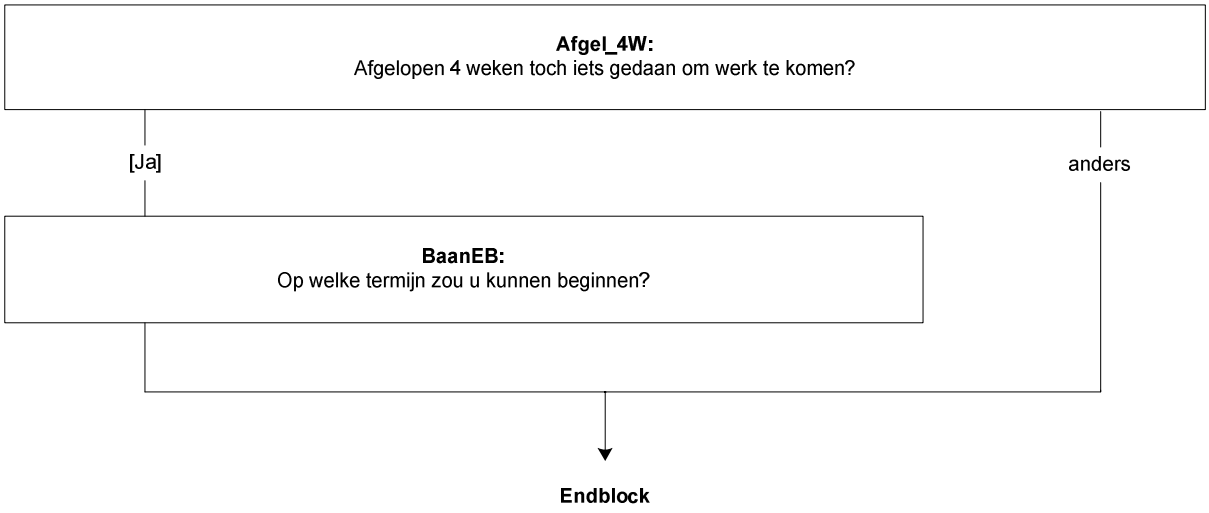

Blok Inventarisatie Werkkringen

Scherm 1:

Betwerk
De volgende vragen gaan over ($A: uw $B: zijn $C: haar) huidige situatie op de arbeidsmarkt.
Heeft ($A: u $B/$C: <*Schakelbord.*Naam[i]>) op dit moment betaald werk? Ook 1 uur per week of een korte periode telt al mee. Evenals freelance werk.
[TJaNee]
NODK, NORF

Zelfstan
($A: Bent u $B: Is hij $C: Is zij) werkzaam in een eigen bedrijf of praktijk?
[TJaNee]
NODK

MeeWerk
Of in een bedrijf of praktijk van uw partner of een familielid?
[TJaNee]
NODK

Betwrknu
*Afleiding of iemand betaald werk heeft of niet
[TJaNee]
NODK, NORF

EenMeerW
Hebben ($A: uw $B: zijn $C: haar) betaalde werkzaamheden betrekking op één werkkring, of op meer dan één? Ook werkkringen met een klein aantal uren tellen mee.
1. Eén werkkring [Een]
2. Meer dan één werkkring [Meer]

NODK, NORF

N_Wrkkr
($1: U heeft eerder in de vragenlijst aangegeven dat ($A: u $B/$C: <*Schakelbord.*Naam[i]>) meer dan één werkkring heeft. Hoeveel zijn dat er in totaal? $2: Hoeveel werkkringen zijn dat er in totaal?)
[2..7]
NODK, NORF

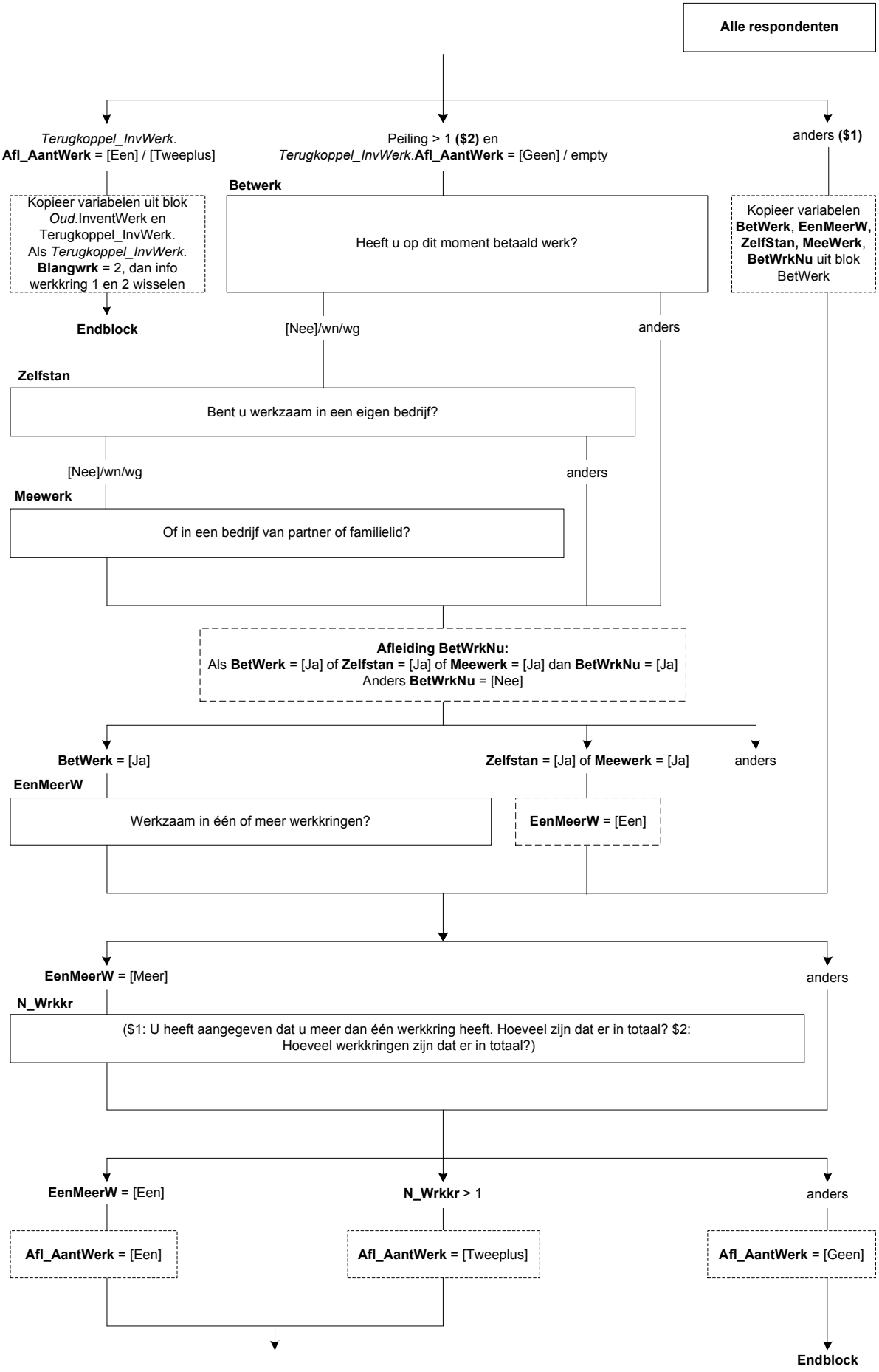
Alle respondenten
Terugkoppel_InvWerk. **Afl_AantWerk** = [Een] / [Tweeplus]
Peiling > 1 **($2)** en *Terugkoppel_InvWerk*.**Afl_AantWerk** = [Geen] / empty
anders **($1)**
Kopieer variabelen uit blok *Oud*.InventWerk en Terugkoppel_InvWerk. Als *Terugkoppel_InvWerk*. **Blangwrk** = 2, dan info werkkring 1 en 2 wisselen
Betwerk
Heeft u op dit moment betaald werk?
Kopieer variabelen **BetWerk**, **EenMeerW, ZelfStan, MeeWerk**, **BetWrkNu** uit blok BetWerk
Endblock
[Nee]/wn/wg
anders
Zelfstan
Bent u werkzaam in een eigen bedrijf?
[Nee]/wn/wg
anders
Meewerk
Of in een bedrijf van partner of familielid?
Afleiding BetWrkNu:
Als **BetWerk** = [Ja] of **Zelfstan** = [Ja] of **Meewerk** = [Ja] dan **BetWrkNu** = [Ja]
Anders **BetWrkNu** = [Nee]
BetWerk = [Ja]
Zelfstan = [Ja] of **Meewerk** = [Ja]
anders
EenMeerW
Werkzaam in één of meer werkkringen?
EenMeerW = [Een]
EenMeerW = [Meer]
anders
N_Wrkkr
($1: U heeft aangegeven dat u meer dan één werkkring heeft. Hoeveel zijn dat er in totaal? $2: Hoeveel werkkringen zijn dat er in totaal?)
EenMeerW = [Een]
N_Wrkkr > 1
anders
Afl_AantWerk = [Een]
Afl_AantWerk = [Tweeplus]
Afl_AantWerk = [Geen]
Endblock

Scherm 2:

Werknaam[1]
We willen u nu een aantal vragen stellen over ($A: uw $B: <*Schakelbord.*Naam[i]> zijn $C: <*Schakelbord.*Naam[i]> haar) ($3: werkkring $4: werkkringen). ($6: Om de vragenlijstduur voor u te beperken zullen we maar naar 2 van de <N_Wrkkr> werkkringen vragen.) ($4: Daarbij beginnen we met de werkkring waar ($A: u $B: hij $C: zij) de meeste uren werkt.)

Om in de vragenlijst naar deze werkkring te kunnen verwijzen, willen we u vragen om in het vak hieronder een naam of een korte beschrijving voor deze werkkring op te geven.
>>Indien ($A: u $B: hij $C: zij) uitzendkracht ($A: bent $B/$C: is), gaat het om de naam / beschrijving van het bedrijf / de instelling waar ($A: u $B: hij $C: zij) naar uitgezonden ($A: bent $B/$C: is).<<
STRING[40]
NODK, NORF

Scherm 3:

SindsWjr[1]
Sinds welk jaar werkt ($A: u $B: hij $C: zij) in deze werkkring?
[TJaar]
NODK

Harde controle 1
Dit jaartal ligt in de toekomst, pas s.v.p. uw antwoord aan.

Harde controle 2
Dit jaartal ligt voor het geboortejaar, pas s.v.p. uw antwoord aan.

ZC_SindsWjr[1]
($A: U $B: Hij $C: Zij) was in <SindsWjr[1]> jonger dan 12 jaar.
Klopt het antwoord dat u gegeven heeft? Zo niet, pas dan het antwoord aan. Anders, kies voor 'verder'.
1. Verder [Verder]
NODK, NORF

SindsMnd[1]
En sinds welke maand?
>>Als u de maand niet precies weet, mag u ook proberen deze te schatten.<<
Keuzelijst[TMaand]
NODK

Harde controle 3
De datum (jaar en maand) die u heeft ingevuld ligt in de toekomst, pas s.v.p. uw antwoord(en) aan.

Langer1J[1]
Als u zou moeten schatten, werkt ($A: u $B: hij $C: zij) dan al 1 jaar of langer in deze werkkring?
1. Nee, korter dan 1 jaar [Korter]
2. Ja, 1 jaar of langer [Langer]
NODK

Afl_SindsDat[1]
*Sinds welke datum in werkkring 1
Datetype[]

Afl_HoelanGel[1]
*Globaal aantal dagen geleden aanvang werkkring 1
[0..99999]

Voorwaarde	**Afl_SindsDat[1]**	**Afl_HoelangGel[1]**
Als (referentiejaar **– SindsWjr[1]**) ≤ 5 jaar en **SindsMnd[1]** = response	[1- **SindsMnd[1]- SindsWjr[1]**] (bijv. [1-5-2006])	(Referentiedatum – **Afl_SindsDat[1]**) dagen
Als (referentiejaar **– SindsWjr[1]**) > 1 jaar en **SindsMnd[1]** <> response	[1-1-**SindsWjr[1]**] (bijv. [1-1-2006])	(Referentiedatum – **Afl_SindsDat[1]**) dagen
Als (referentiejaar = **SindsWjr[1]**) of **Langer1J[1]** = [Korter]	Empty	300 dagen
Als **Langer1J[1]** = [Langer]	Empty	400 dagen
Als **Langer1J[1]** = RF	Empty	RF
Als **Langer1J[1]** = DK	Empty	DK

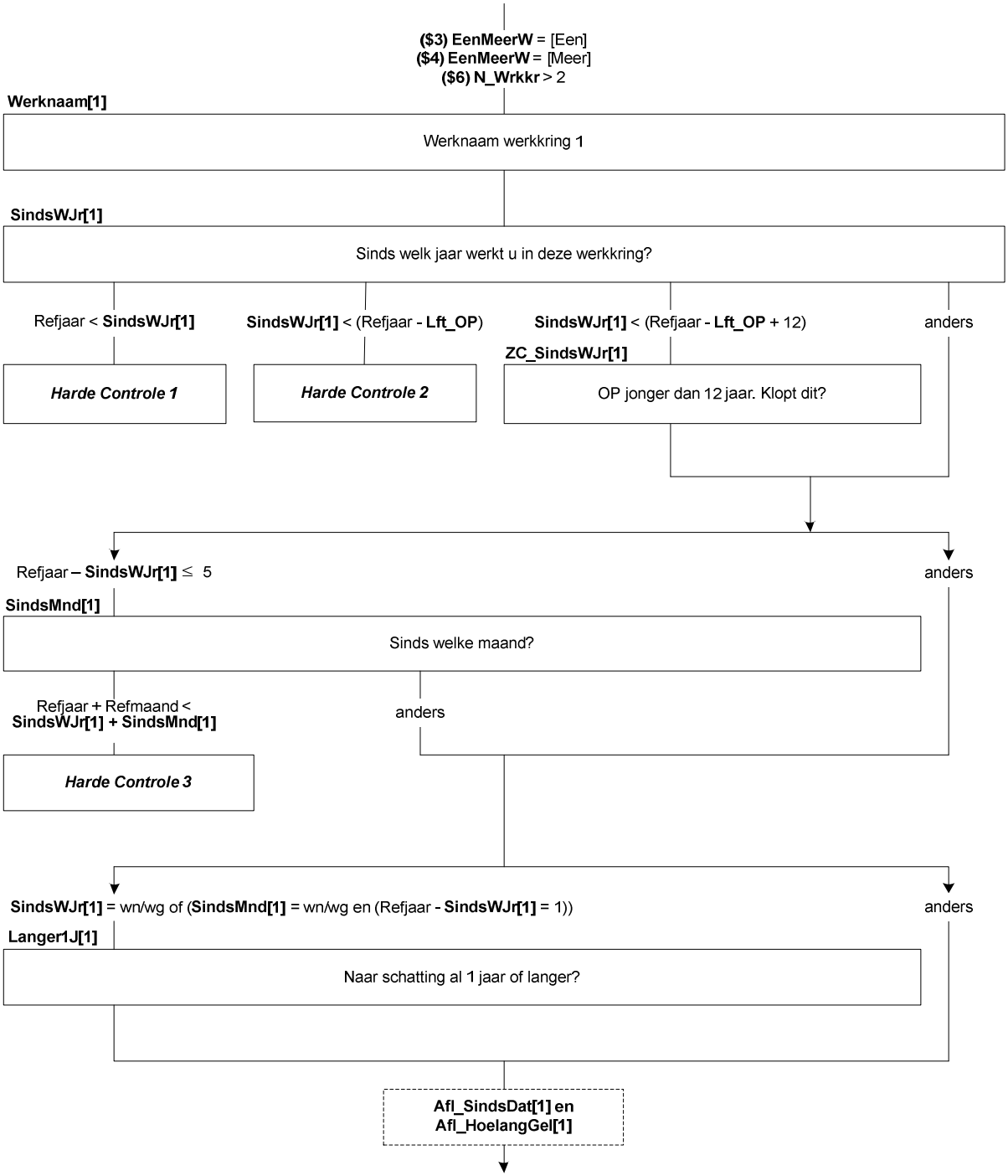
($3) EenMeerW = [Een]
($4) EenMeerW = [Meer]
($6) N_Wrkkr > 2
Werknaam[1]
Werknaam werkkring 1
SindsWJr[1]
Sinds welk jaar werkt u in deze werkkring?
Refjaar < SindsWJr[1]
SindsWJr[1] < (Refjaar - Lft_OP)
SindsWJr[1] < (Refjaar - Lft_OP + 12)
anders
ZC_SindsWJr[1]
Harde Controle 1
Harde Controle 2
OP jonger dan 12 jaar. Klopt dit?
Refjaar – SindsWJr[1] ≤ 5
anders
SindsMnd[1]
Sinds welke maand?
Refjaar + Refmaand < SindsWJr[1] + SindsMnd[1]
anders
Harde Controle 3
SindsWJr[1] = wn/wg of (SindsMnd[1] = wn/wg en (Refjaar - SindsWJr[1] = 1))
anders
Langer1J[1]
Naar schatting al 1 jaar of langer?
Afl_SindsDat[1] en Afl_HoelangGel[1]

Scherm 4:

Werknaam[2]
We willen u nu een aantal vragen stellen over de ($5: andere) werkkring ($6: waar ($A: u $B/$C: <*Schakelbord.*Naam[i]>) de één na meeste uren werkt).

Om in de vragenlijst naar deze werkkring te kunnen verwijzen, willen we u vragen om in het vak hieronder een naam of een korte beschrijving voor deze werkkring op te geven.
>>Indien ($A: u $B: hij $C: zij) uitzendkracht ($A: bent $B/$C: is), gaat het om de naam / beschrijving van het bedrijf / de instelling waar ($A: u $B: hij $C: zij) naar uitgezonden ($A: bent $B/$C: is).<<
STRING[40]
NODK, NORF

Scherm 5:

SindsWjr[2]
Sinds welk jaar werkt ($A: u $B: hij $C: zij) in deze werkkring?
[TJaar]
NODK

Harde controle 1
Dit jaartal ligt in de toekomst, pas s.v.p. uw antwoord aan.

Harde controle 2
Dit jaartal ligt voor het geboortejaar, pas s.v.p. uw antwoord aan.

ZC_SindsWjr[2]
($A: U $B: Hij $C: Zij) was in <SindsWjr[2]> jonger dan 12 jaar.
Klopt het antwoord dat u gegeven heeft? Zo niet, pas dan het antwoord aan. Anders, kies voor 'verder'.
1. Verder [Verder]
NODK, NORF

SindsMnd[2]
En sinds welke maand?
>>Als u de maand niet precies weet, mag u ook proberen deze te schatten.<<
Keuzelijst[TMaand]
NODK

Harde controle 3
De datum (jaar en maand) die u heeft ingevuld ligt in de toekomst, pas s.v.p. uw antwoord(en) aan.

Langer1J[2]
Als u zou moeten schatten, werkt ($A: u $B: hij $C: zij) dan al 1 jaar of langer in deze werkkring?
1. Nee, korter dan 1 jaar [Korter]
2. Ja, 1 jaar of langer [Langer]
NODK

Afl_SindsDat[2]
*Sinds welke datum in werkkring 2
Datetype[]

Afl_HoelanGel[2]
*Globaal aantal dagen geleden aanvang werkkring 2
[0..99999]

Voorwaarde	**Afl_SindsDat[2]**	**Afl_HoelangGel[2]**
Als (referentiejaar **– SindsWjr[2]**) ≤ 5 jaar en **SindsMnd[2]** = response	[1- **SindsMnd[2]- SindsWjr[2]**] (bijv. [1-5-2006])	(Referentiedatum – **Afl_SindsDat[2]**) dagen
Als (referentiejaar **– SindsWjr[2]**) > 1 jaar en **SindsMnd[2]** <> response	[1-1-**SindsWjr[2]**] (bijv. [1-1-2006])	(Referentiedatum – **Afl_SindsDat[2]**) dagen
Als (referentiejaar = **SindsWjr[2]**) of **Langer1J[2]** = [Korter]	Empty	300 dagen
Als **Langer1J[2]** = [Langer]	Empty	400 dagen
Als **Langer1J[2]** = RF	Empty	RF
Als **Langer1J[2]** = DK	Empty	DK

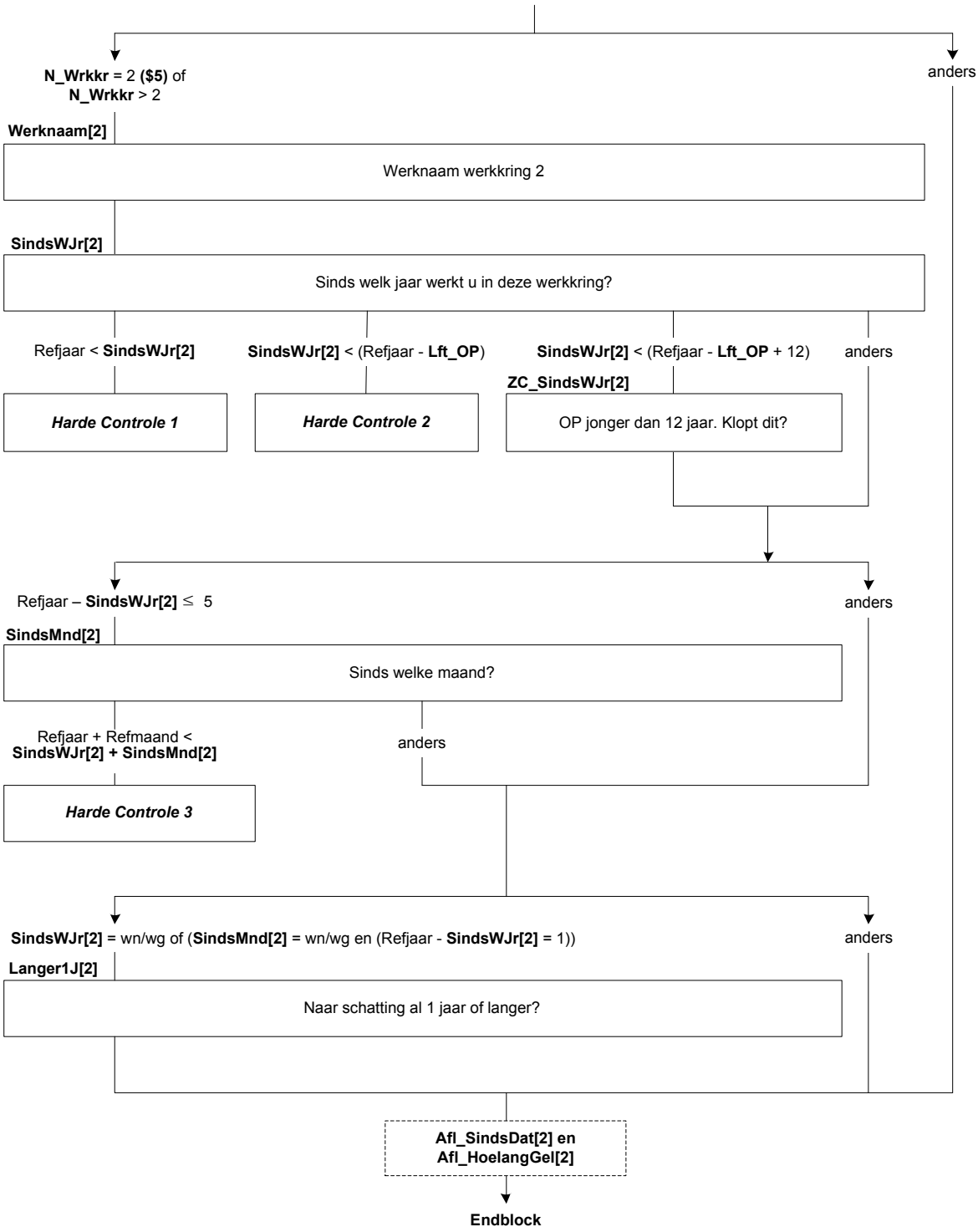
N_Wrkkr = 2 ($5) of
N_Wrkkr > 2
anders
Werknaam[2]
Werknaam werkkring 2
SindsWJr[2]
Sinds welk jaar werkt u in deze werkkring?
Refjaar < SindsWJr[2]
SindsWJr[2] < (Refjaar - Lft_OP)
SindsWJr[2] < (Refjaar - Lft_OP + 12)
anders
ZC_SindsWJr[2]
Harde Controle 1
Harde Controle 2
OP jonger dan 12 jaar. Klopt dit?
Refjaar – SindsWJr[2] ≤ 5
anders
SindsMnd[2]
Sinds welke maand?
Refjaar + Refmaand < SindsWJr[2] + SindsMnd[2]
anders
Harde Controle 3
SindsWJr[2] = wn/wg of (SindsMnd[2] = wn/wg en (Refjaar - SindsWJr[2] = 1))
anders
Langer1J[2]
Naar schatting al 1 jaar of langer?
Afl_SindsDat[2] en
Afl_HoelangGel[2]
Endblock

Blok Arbeidsrelatie

Scherm 1:

InlMrWrk[i]
De volgende vragen gaan over ($A: uw $B: <*Schakelbord*.Naam[i]> zijn $C: <*Schakelbord*.Naam[i]> haar) werkkring <*InventWerk*.Werknaam[i]>.
[]

WrkNemer[i]
Werkt ($A: u $B: <*Schakelbord*.Naam[i]> $C: <*Schakelbord*.Naam[i]>) daar als werknemer?
[TJaNee]
NODK

BedrPrak[i]
($A: Is dit dan het bedrijf of de praktijk van uzelf, van uw partner, of van uw ouders of schoonouders? $B: Is dit dan zijn eigen bedrijf of praktijk, het bedrijf of de praktijk van zijn partner, of van zijn ouders of schoonouders? $C: Is dit dan haar eigen bedrijf of praktijk, het bedrijf of de praktijk van haar partner, of van haar ouders of schoonouders?)
1. ($A: Van uzelf (ook wanneer u firmant, maat of beherend vennoot bent)
   $B: Eigen bedrijf of praktijk (ook wanneer hij firmant, maat of beherend vennoot is)
   $C: Eigen bedrijf of praktijk (ook wanneer zij firmant, maat of beherend vennoot is)) [Eigen]
2. ($A: Van uw $B: Bedrijf of praktijk van zijn $C: Bedrijf of praktijk van haar) partner [Partner]
3. ($A: Van uw $B: Bedrijf of praktijk van zijn $C: Bedrijf of praktijk van haar) ouders of schoonouders [Ouders]
4. N.v.t. (geen van deze) [Nvt]

NODK, NORF

Scherm 2:

Betaling[i]
Krijgt ($A: u $B: hij $C: zij) loon of salaris of is de betaling anders geregeld?
1. Loon of salaris [LoonSal]
2. Betaling anders geregeld [BetalAnd]

NODK

Afl_ArbRel[i]
*Afleiding arbeidsrelatie
10. Werknemer [Werkn]
21. Zelfstandige, eigen bedrijf, personeel in dienst, directeur NV/BV of grootaandeelhouder [ZelfD]
22. Zelfstandige, eigen bedrijf, personeel in dienst, overig [ZelfO]
23. Meewerkende, bedrijf partner of ouders [Meewerk]
24. Freelancer [freelan]

NODK, NORF

Voorwaarde	**Afl_ArbRel[i]**
Als **WrkNemer[i]** = [Ja]	[Werkn]
Als **BedrPrak[i]** = [Eigen] en **Betaling[i]** = [LoonSal]	[ZelfD]
Als **BedrPrak[i]** = [Eigen] en **Betaling[i]** <> [LoonSal]	[ZelfO]
Als **BedrPrak[i]** = [Partner]/[Ouders]	[Meewerk]
Als **BedrPrak[i]** = [NVT] en **Betaling[i]** = [LoonSal]	[Werkn]
Als **BedrPrak[i]** = [NVT] en **Betaling[i]** <> [LoonSal]	[Freelan]

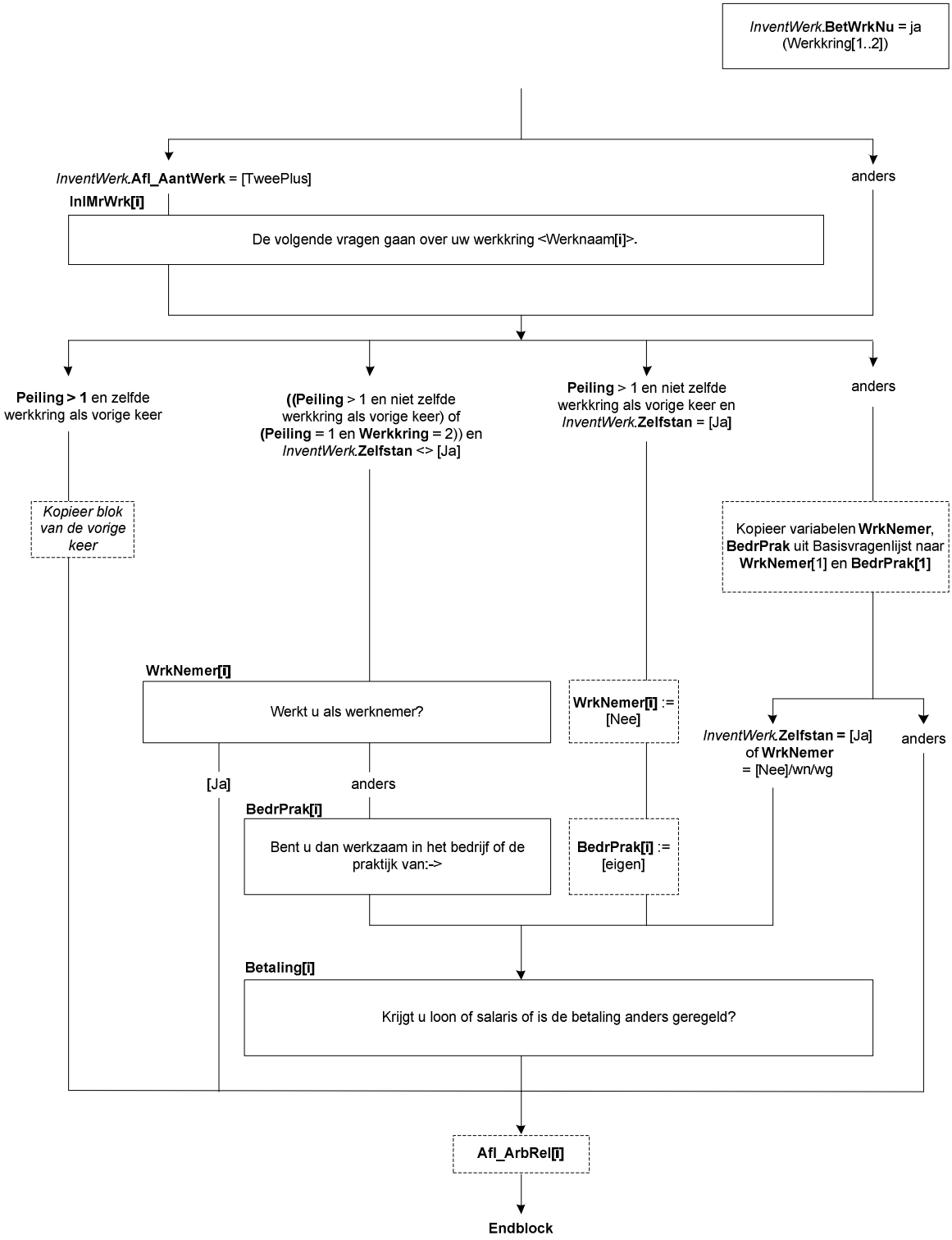
InventWerk.**BetWrkNu** = ja
(Werkkring[1..2])
InventWerk.**Afl_AantWerk** = [TweePlus]
anders
InlMrWrk[i]
De volgende vragen gaan over uw werkkring <Werknaam**[i]**>.
Peiling > 1 en zelfde werkkring als vorige keer
((Peiling > 1 en niet zelfde werkkring als vorige keer) of **(Peiling** = 1 en **Werkkring** = 2)) en *InventWerk*.**Zelfstan** <> [Ja]
Peiling > 1 en niet zelfde werkkring als vorige keer en *InventWerk*.**Zelfstan** = [Ja]
anders
Kopieer blok van de vorige keer
Kopieer variabelen **WrkNemer**, **BedrPrak** uit Basisvragenlijst naar **WrkNemer**[1] en **BedrPrak[1]**
WrkNemer[i]
Werkt u als werknemer?
WrkNemer[i] := [Nee]
InventWerk.**Zelfstan =** [Ja] of **WrkNemer** = [Nee]/wn/wg
anders
[Ja]
anders
BedrPrak[i]
Bent u dan werkzaam in het bedrijf of de praktijk van:->
BedrPrak[i] := [eigen]
Betaling[i]
Krijgt u loon of salaris of is de betaling anders geregeld?
Afl_ArbRel[i]
Endblock

Blok Dienstverband

Scherm 1:

VastDnst[i]
($A: Bent u $B: Is hij $C: Is zij) op dit moment in vaste dienst?

1. Ja	[Ja]
2. Nee	[Nee]
3. Deels vast, deels tijdelijk	[Deels]
4. N.v.t. (geen van deze)	[NVT]
NODK	

Scherm 2:

BijzCatWrk[i]
($A: Bent u $B: Is hij $C: Is zij) in deze werkkring werkzaam als oproepkracht of invalkracht, als uitzendkracht, via de WSW (Wet Sociale Werkvoorziening) of geen van deze?

1. Oproepkracht of invalkracht	[OprInvl]
2. Uitzendkracht	[Uitzend]
3. WSW (Wet Sociale Werkvoorziening)	[WSW]
4. Geen van deze	[NVT]
NODK	

Scherm 3:

SubBaan[i]
Om de werkloosheid te bestrijden creëert de overheid speciale banen.
Werkt ($A: u $B: hij $C: zij) misschien in zo'n baan?
[TJaNee]
NODK

Scherm 4:

Detacheer[i]
($A: Bent u $B: Is hij $C: Is zij) door ($A: uw $B: zijn $C: haar) werkgever gedetacheerd naar één of meer andere bedrijven?
[TJaNee]
NODK

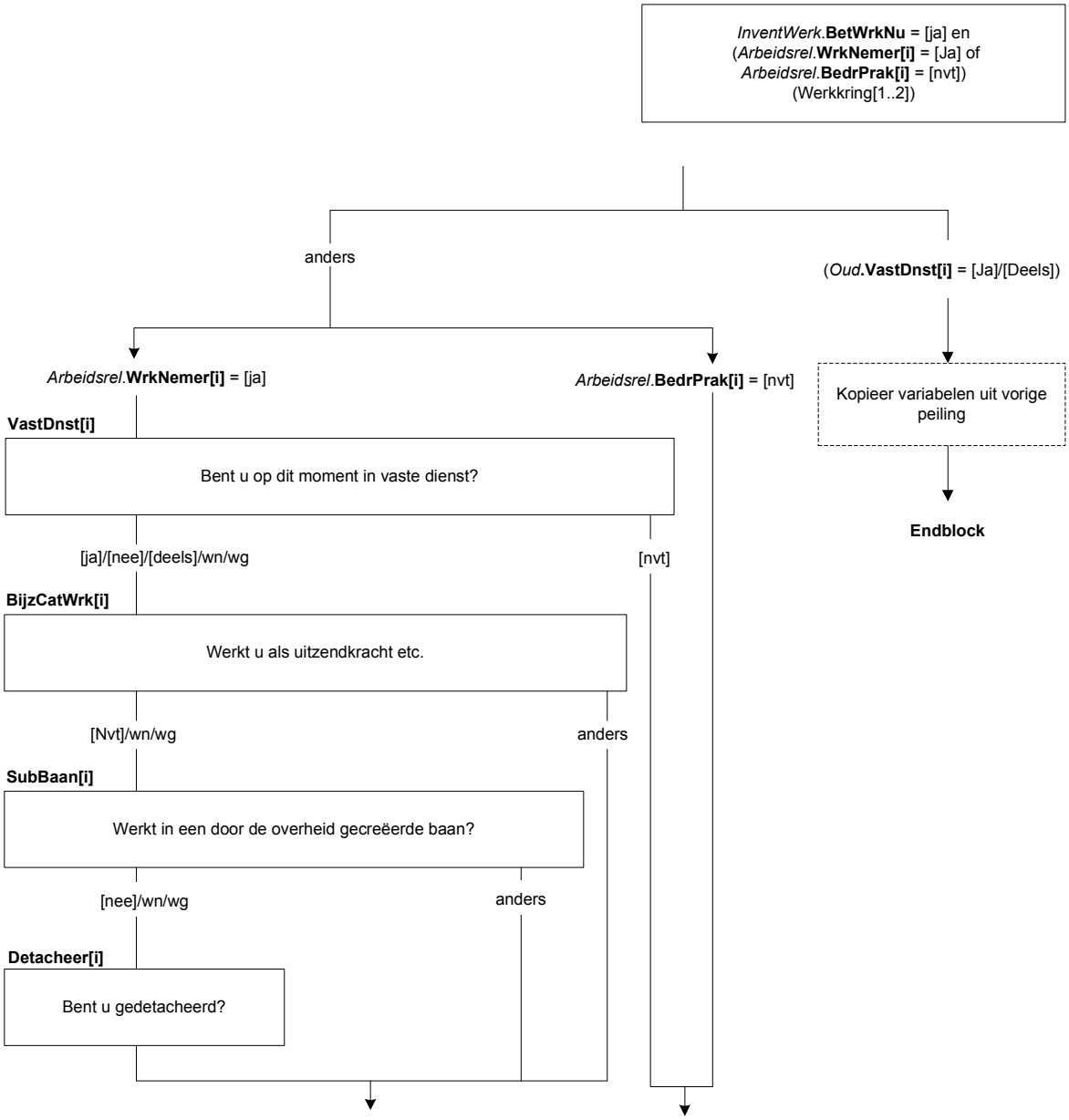
InventWerk.**BetWrkNu** = [ja] en
(*Arbeidsrel*.**WrkNemer[i]** = [Ja] of
Arbeidsrel.**BedrPrak[i]** = [nvt])
(Werkkring[1..2])
anders
(*Oud*.**VastDnst[i]** = [Ja]/[Deels])
Arbeidsrel.**WrkNemer[i]** = [ja]
Arbeidsrel.**BedrPrak[i]** = [nvt]
Kopieer variabelen uit vorige peiling
Endblock
VastDnst[i]
Bent u op dit moment in vaste dienst?
[ja]/[nee]/[deels]/wn/wg
[nvt]
BijzCatWrk[i]
Werkt u als uitzendkracht etc.
[Nvt]/wn/wg
anders
SubBaan[i]
Werkt in een door de overheid gecreëerde baan?
[nee]/wn/wg
anders
Detacheer[i]
Bent u gedetacheerd?

Scherm 5:

TijdVast[i]

Is met ($A: u $B/$C: <*Schakelbord*.Naam[i]>) afgesproken dat ($A: u $B: hij $C: zij) bij goed functioneren in vaste dienst komt?

1. Ja	[Ja]
2. Nee / niet van toepassing	[Nee]
NODK	

Scherm 6:

AfspDuur[i]

($A: Bent u $B: Is hij $C: Is zij) aangenomen voor een bepaalde, vooraf vastgestelde periode?
[TJaNee]
NODK

DuurTijd[i]

Voor hoelang?

1. Korter dan 1 maand	[Kort1]
2. 1 tot 3 maanden	[M_1tot3]
3. 3 tot 6 maanden	[M_3tot6]
4. 6 maanden of langer	[Lang6]
NODK	

Tabel (HoevJrDnst[i] en HoevMndDnst[i])

Kunt u meer nauwkeurig aangeven voor hoelang ($A: u bent $B: hij is $C: zij is) aangenomen?
>>Indien minder dan één jaar, dan 0 invullen bij jaar. Indien minder dan één maand, dan 0 invullen bij maanden.<<
[0..57] jaar en [0..11] maanden
NODK

Scherm 7:

DuurVerw[i]

Hoelang verwacht ($A: u $B: hij $C: zij) in totaal in deze werkkring te werken?
>>Bedoeld wordt de gehele periode vanaf de startdatum<<

1. Korter dan 1 maand	[Kort1]
2. 1 tot 3 maanden	[M_1tot3]
3. 3 tot 6 maanden	[M_3tot6]
4. 6 maanden of langer	[Lang6]
NODK	

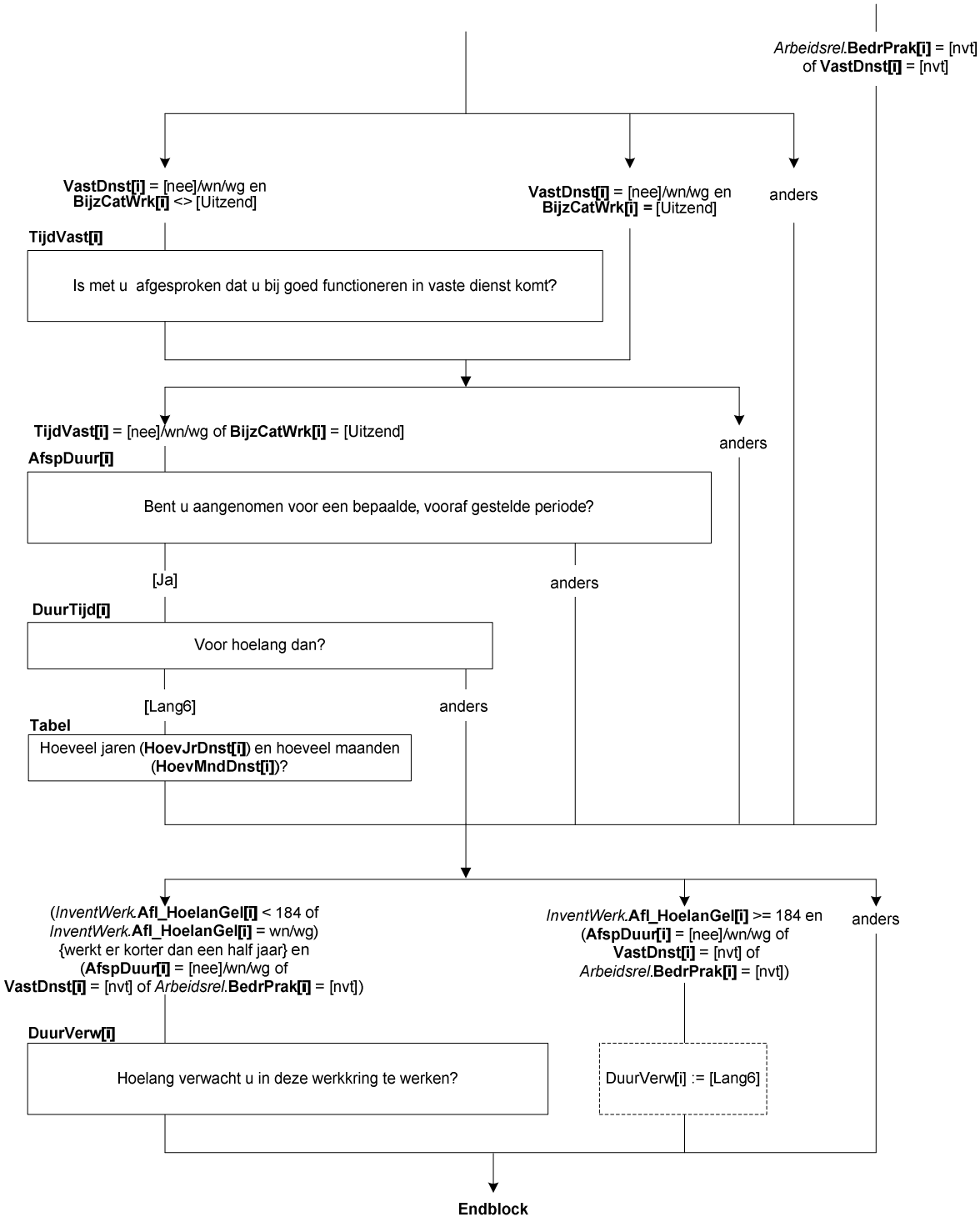
Arbeidsrel.**BedrPrak[i]** = [nvt]
of **VastDnst[i]** = [nvt]
VastDnst[i] = [nee]/wn/wg en
BijzCatWrk[i] <> [Uitzend]
VastDnst[i] = [nee]/wn/wg en
BijzCatWrk[i] = [Uitzend]
anders
TijdVast[i]
Is met u afgesproken dat u bij goed functioneren in vaste dienst komt?
TijdVast[i] = [nee]/wn/wg of **BijzCatWrk[i]** = [Uitzend]
anders
AfspDuur[i]
Bent u aangenomen voor een bepaalde, vooraf gestelde periode?
[Ja]
anders
DuurTijd[i]
Voor hoelang dan?
[Lang6]
anders
Tabel
Hoeveel jaren (**HoevJrDnst[i]**) en hoeveel maanden (**HoevMndDnst[i]**)?
(*InventWerk*.**Afl_HoelanGel[i]** < 184 of
InventWerk.**Afl_HoelanGel[i]** = wn/wg)
{werkt er korter dan een half jaar} en
(**AfspDuur[i]** = [nee]/wn/wg of
VastDnst[i] = [nvt] of *Arbeidsrel*.**BedrPrak[i]** = [nvt])
InventWerk.**Afl_HoelanGel[i]** >= 184 en
(**AfspDuur[i]** = [nee]/wn/wg of
VastDnst[i] = [nvt] of
Arbeidsrel.**BedrPrak[i]** = [nvt])
anders
DuurVerw[i]
Hoelang verwacht u in deze werkkring te werken?
DuurVerw[i] := [Lang6]
Endblock

Blok Vinden van Werkkring

Scherm 1:

Tabel (HoevJrEinde en HoevMndEinde)

Hoelang ($A: bent u $B/$C: is <*Schakelbord*.Naam[i]>) op zoek geweest naar (ander) werk voordat ($A: u $B: hij $C: zij) ($1: ($A: uw $B: zijn $C: haar) eigen bedrijf opstartte $2: in deze werkkring begon)? Het gaat om de totale periode van zoeken, ongeacht of ($A: u $B: hij $C: zij) toen werk had of niet.
>>* Indien minder dan één jaar, dan 0 invullen bij jaar.
* Indien minder dan één maand, dan 0 invullen bij maand.
* Indien niet naar ander werk gezocht, vul bij zowel jaar als maand 0 in.<<
[0..57] jaar en [0..11] maanden
NODK

RolCWI

Heeft het UWV WERKbedrijf een rol gespeeld bij het vinden van deze werkkring?
>>UWV WERKbedrijf heette voorheen Centrum voor Werk en Inkomen (CWI) (arbeidsbureau).<<
[TJaNee]
NODK

VerhWerk

($A: Bent u $B: Is hij $C: Is zij) verhuisd in verband met deze werkkring?
[TJaNee]
NODK

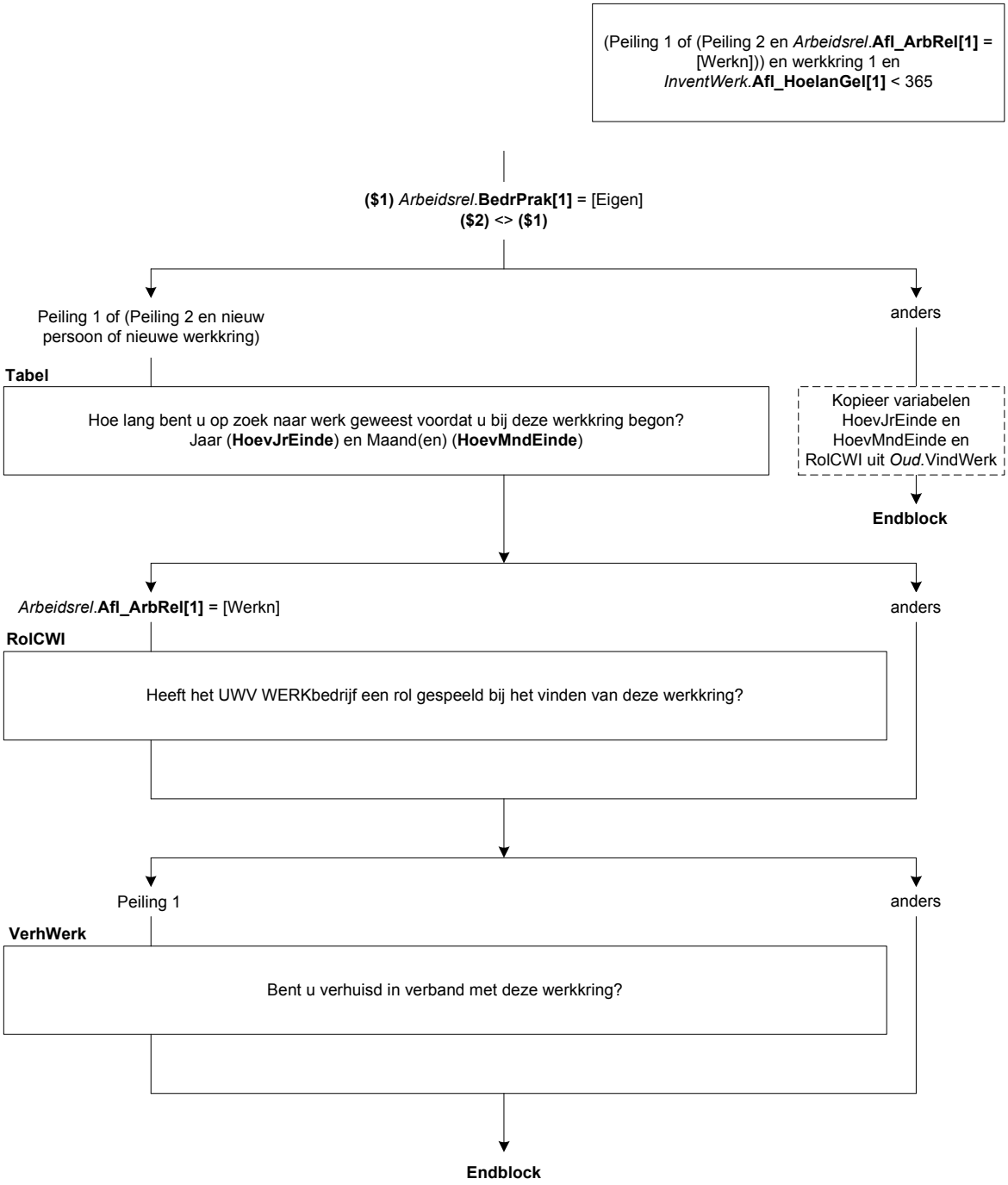
(Peiling 1 of (Peiling 2 en *Arbeidsrel*.**Afl_ArbRel[1]** = [Werkn])) en werkkring 1 en *InventWerk*.**Afl_HoelanGel[1]** < 365
($1) *Arbeidsrel*.**BedrPrak[1]** = [Eigen]
($2) <> **($1)**
Peiling 1 of (Peiling 2 en nieuw persoon of nieuwe werkkring)
anders
Tabel
Hoe lang bent u op zoek naar werk geweest voordat u bij deze werkkring begon?
Jaar (**HoevJrEinde**) en Maand(en) (**HoevMndEinde**)
Kopieer variabelen HoevJrEinde en HoevMndEinde en RolCWI uit *Oud*.VindWerk
Endblock
Arbeidsrel.**Afl_ArbRel[1]** = [Werkn]
anders
RolCWI
Heeft het UWV WERKbedrijf een rol gespeeld bij het vinden van deze werkkring?
Peiling 1
anders
VerhWerk
Bent u verhuisd in verband met deze werkkring?
Endblock

Blok Arbeidsuren

Scherm 1:

T_UrDnst[i]

Vorige keer was ($A: u $B/$C: <*Schakelbord.*Naam[i]>) voor <*Oud.*UrDnst_Uur[i]> ($1: uur per week $2: uur per maand $3: uur per jaar $4: lesuren per week) in dienst. Is dat nog zo?

1. Ja, dat is nog steeds zo [Ja]
2. Nee, dat is nu niet meer zo [Nee]
3. Het antwoord dat de vorige keer gegeven is klopt niet [Fout]

NODK

VastUren[i]

($A: Bent u $B/$C: Is <*Schakelbord.*Naam[i]>) in dienst voor een vast aantal uren?

1. Ja [Ja]
2. Nee [Nee]
3. N.v.t., niet in dienst [Nvt]

NODK

Scherm 2:

UrDnstWk

U heeft aangegeven dat ($A: u $B: hij $C: zij) gemiddeld <*Basis.Betwerk.*UrTot> uur per week werkt. ($A: Bent u $B: Is hij $C: Is zij) ook in dienst voor <*Basis.Betwerk.*UrTot> uur per week?

[TJaNee]

NODK

T_HoevGem[i]

Vorige keer werkte ($A: u $B/$C: <*Schakelbord.*Naam[i]>) gemiddeld <*Oud.*HoevGem_Uur[i]> ($5: uur per week $6: uur per maand $7: uur per jaar $8: lesuren per week). Is dat nog zo?

1. Ja, dat is nog steeds zo [Ja]
2. Nee, dat is nu niet meer zo [Nee]
3. Het antwoord dat de vorige keer gegeven is klopt niet [Fout]

NODK

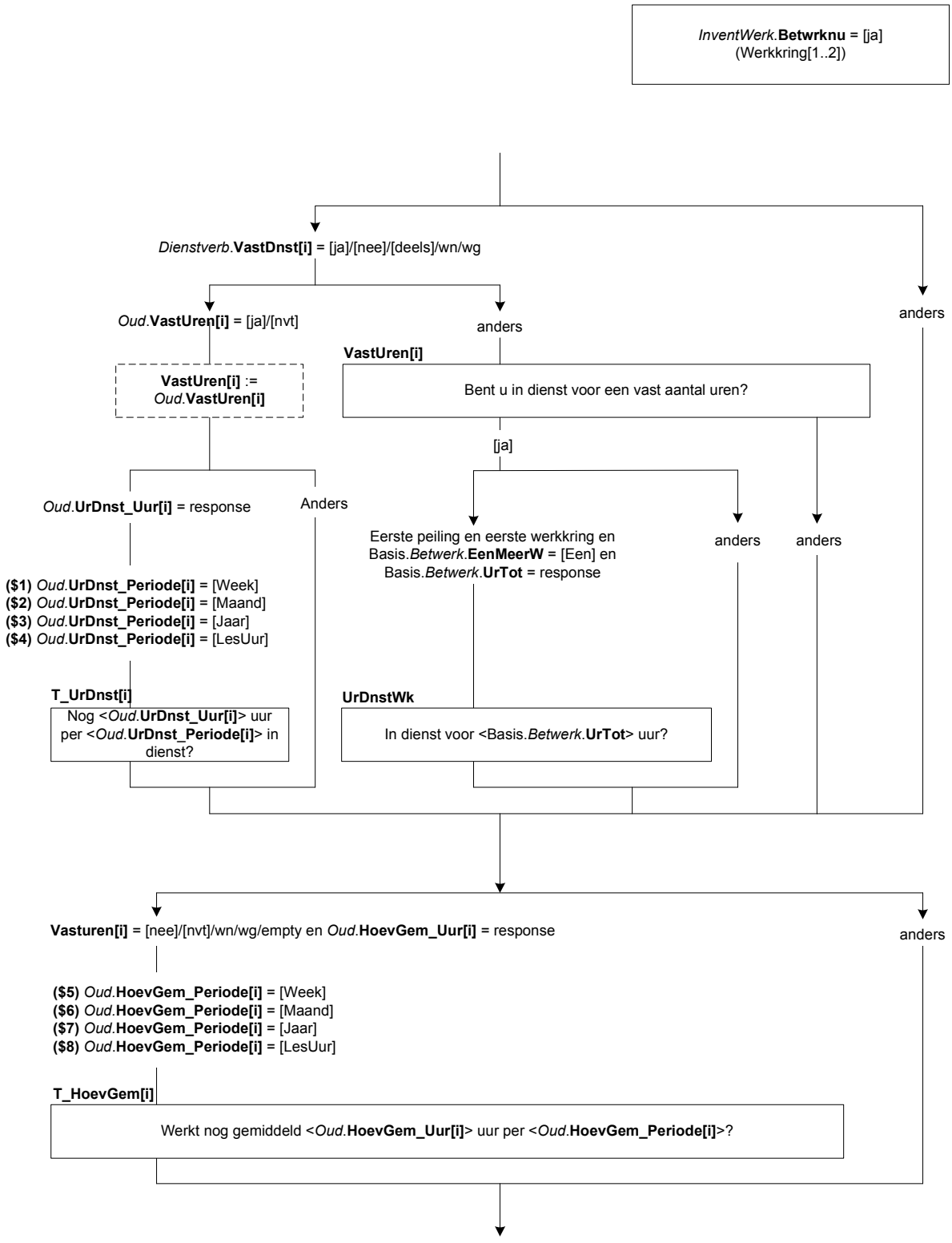
InventWerk.**Betwrknu** = [ja]
(Werkkring[1..2])
Dienstverb.**VastDnst[i]** = [ja]/[nee]/[deels]/wn/wg
anders
Oud.**VastUren[i]** = [ja]/[nvt]
anders
VastUren[i]
VastUren[i] := *Oud*.**VastUren[i]**
Bent u in dienst voor een vast aantal uren?
[ja]
Oud.**UrDnst_Uur[i]** = response
Anders
Eerste peiling en eerste werkkring en Basis.*Betwerk*.**EenMeerW** = [Een] en Basis.*Betwerk*.**UrTot** = response
anders
anders
($1) *Oud*.**UrDnst_Periode[i]** = [Week]
($2) *Oud*.**UrDnst_Periode[i]** = [Maand]
($3) *Oud*.**UrDnst_Periode[i]** = [Jaar]
($4) *Oud*.**UrDnst_Periode[i]** = [LesUur]
T_UrDnst[i]
Nog <*Oud*.**UrDnst_Uur[i]**> uur per <*Oud*.**UrDnst_Periode[i]**> in dienst?
UrDnstWk
In dienst voor <Basis.*Betwerk*.**UrTot**> uur?
Vasturen[i] = [nee]/[nvt]/wn/wg/empty en *Oud*.**HoevGem_Uur[i]** = response
anders
($5) *Oud*.**HoevGem_Periode[i]** = [Week]
($6) *Oud*.**HoevGem_Periode[i]** = [Maand]
($7) *Oud*.**HoevGem_Periode[i]** = [Jaar]
($8) *Oud*.**HoevGem_Periode[i]** = [LesUur]
T_HoevGem[i]
Werkt nog gemiddeld <*Oud*.**HoevGem_Uur[i]**> uur per <*Oud*.**HoevGem_Periode[i]**>?

Scherm 3:

Tabel (UrDnst_Uur[i] en UrDnst_Periode[i])

Voor hoeveel uur ($A: bent u $B: is hij $C: is zij) in dienst?
>>U kunt zelf kiezen of u dit per week, per maand, per jaar of in lesuren per week wil opgeven.
Als u het antwoord niet precies weet, mag u schatten. S.v.p. afronden op hele uren<<

[0..9995] uur	o	per week	[Week]
	o	per maand	[Maand]
	o	per jaar	[Jaar]
	o	lesuren per week	[Les]

o Geen antwoord

Tabel (HoevGem_Uur[i] en HoevGem_Periode[i])

Hoeveel uur werkt ($A: u $B: hij $C: zij) gemiddeld?
>>U kunt zelf kiezen of u dit per week, per maand, per jaar of in lesuren per week wil opgeven.
Als u het antwoord niet precies weet, mag u schatten. S.v.p. afronden op hele uren<<

[0..9995] uur	o	per week	[Week]
	o	per maand	[Maand]
	o	per jaar	[Jaar]
	o	lesuren per week	[Les]

o Geen antwoord

ZC_UrDnst[i]

U heeft aangegeven dat ($A: u $B: hij $C: zij) voor <UrDnst_Uur[i]> ($5: uur per week $6: uur per maand $7: uur per jaar $8: lesuren per week) in dienst ($A: bent $B: is $C: is). Dit is meer dan gebruikelijk. Klopt het antwoord dat u gegeven heeft? Zo niet, pas dan het antwoord aan. Anders, kies voor 'verder'.
1. Verder *[Verder]*
NODK, NORF

ZC_HoevGem[i]

U heeft aangegeven dat ($A: u $B: hij $C: zij) gemiddeld <HoevGem_Uur[i]> ($9: uur per week $10: uur per maand $11: uur per jaar $12: lesuren per week) werkt. Dit is meer dan gebruikelijk. Klopt het antwoord dat u gegeven heeft? Zo niet, pas dan het antwoord aan. Anders, kies voor 'verder'.
1. Verder *[Verder]*
NODK, NORF

Scherm 4:

DgnWerk[i]

Kunt u dan aangeven op hoeveel dagen ($A: u $B: hij $C: zij) de vorige maand (<RefMnd – 1>) heeft gewerkt?
>>Ziekte- en verlofdagen die werden doorbetaald tellen mee.<<

1. 20 dagen of meer	[HeleMnd]
2. 16 – 19 dagen	[N16dMeer]
3. 11 – 15 dagen	[N11_15d]
4. 6 – 10 dagen	[N_6_10d]
5. 0 – 5 dagen	[N_0_5d]

NODK

PerDag[i]

En hoeveel uur gemiddeld per gewerkte dag?
>>S.v.p. afronden op hele uren.<<
[0..24]
NODK

ZC_PerDag[i]

Het aantal opgegeven uren is meer dan gebruikelijk. Klopt het antwoord dat u gegeven heeft? Zo niet, pas dan het antwoord aan. Anders, kies voor 'verder'.
1. Verder *[Verder]*
NODK, NORF

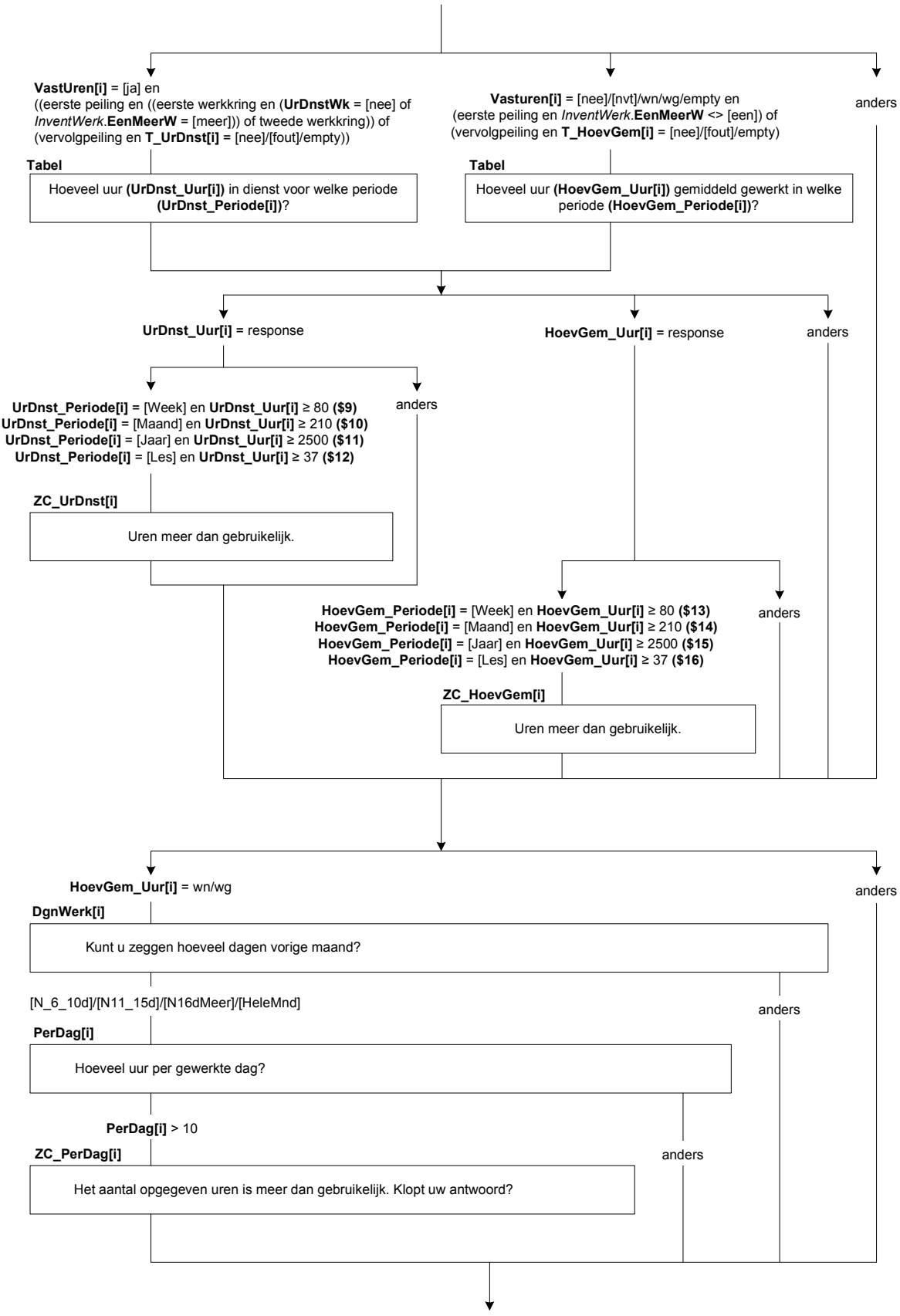
VastUren[i] = [ja] en
((eerste peiling en ((eerste werkkring en (**UrDnstWk** = [nee] of *InventWerk*.**EenMeerW** = [meer])) of tweede werkkring)) of
(vervolgpeiling en **T_UrDnst[i]** = [nee]/[fout]/empty))
Vasturen[i] = [nee]/[nvt]/wn/wg/empty en
(eerste peiling en *InventWerk*.**EenMeerW** <> [een]) of
(vervolgpeiling en **T_HoevGem[i]** = [nee]/[fout]/empty)
anders
Tabel
Hoeveel uur **(UrDnst_Uur[i])** in dienst voor welke periode **(UrDnst_Periode[i])**?
Tabel
Hoeveel uur **(HoevGem_Uur[i])** gemiddeld gewerkt in welke periode **(HoevGem_Periode[i])**?
UrDnst_Uur[i] = response
HoevGem_Uur[i] = response
anders
UrDnst_Periode[i] = [Week] en **UrDnst_Uur[i]** ≥ 80 **($9)**
UrDnst_Periode[i] = [Maand] en **UrDnst_Uur[i]** ≥ 210 **($10)**
UrDnst_Periode[i] = [Jaar] en **UrDnst_Uur[i]** ≥ 2500 **($11)**
UrDnst_Periode[i] = [Les] en **UrDnst_Uur[i]** ≥ 37 **($12)**
anders
ZC_UrDnst[i]
Uren meer dan gebruikelijk.
HoevGem_Periode[i] = [Week] en **HoevGem_Uur[i]** ≥ 80 **($13)**
HoevGem_Periode[i] = [Maand] en **HoevGem_Uur[i]** ≥ 210 **($14)**
HoevGem_Periode[i] = [Jaar] en **HoevGem_Uur[i]** ≥ 2500 **($15)**
HoevGem_Periode[i] = [Les] en **HoevGem_Uur[i]** ≥ 37 **($16)**
anders
ZC_HoevGem[i]
Uren meer dan gebruikelijk.
HoevGem_Uur[i] = wn/wg
anders
DgnWerk[i]
Kunt u zeggen hoeveel dagen vorige maand?
[N_6_10d]/[N11_15d]/[N16dMeer]/[HeleMnd]
anders
PerDag[i]
Hoeveel uur per gewerkte dag?
PerDag[i] > 10
anders
ZC_PerDag[i]
Het aantal opgegeven uren is meer dan gebruikelijk. Klopt uw antwoord?

Scherm 5:

UrenGlob[i]

Om hoeveel uur per week gaat het dan ongeveer?

1. 4 uur of minder [Minder5]
2. 5 tot en met 11 uur [Minder12]
3. 12 tot en met 29 uur [Minder30]
4. 30 uur of meer [Is30Meer]

NODK, NORF

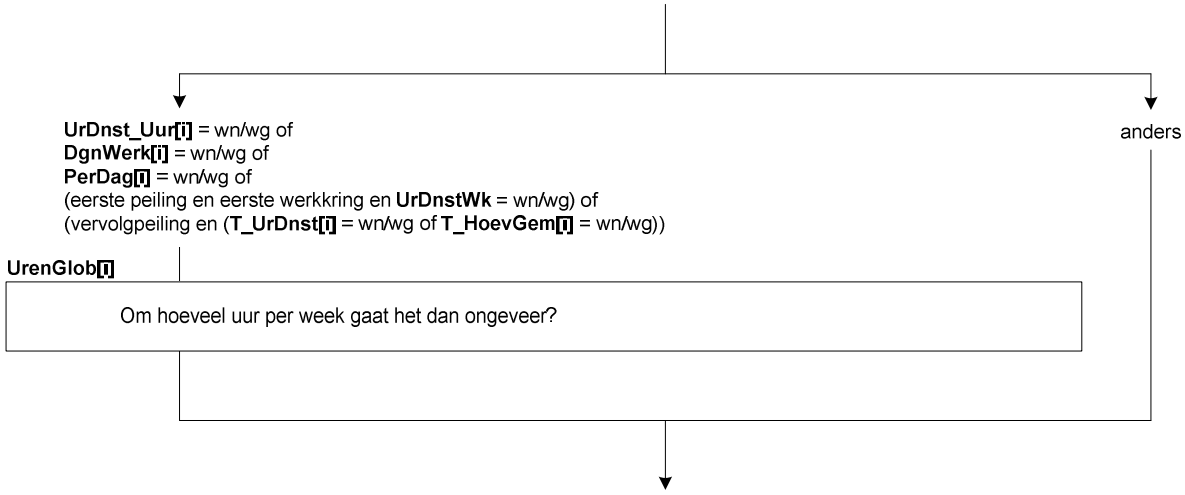
UrDnst_Uur[i] = wn/wg of
DgnWerk[i] = wn/wg of
PerDag[i] = wn/wg of
(eerste peiling en eerste werkkring en UrDnstWk = wn/wg) of
(vervolgpeiling en (T_UrDnst[i] = wn/wg of T_HoevGem[i] = wn/wg))
anders
UrenGlob[i]
Om hoeveel uur per week gaat het dan ongeveer?

Afl_Uren[i]
*Afleiding Uren werkkring
[TUren]
NODK, NORF

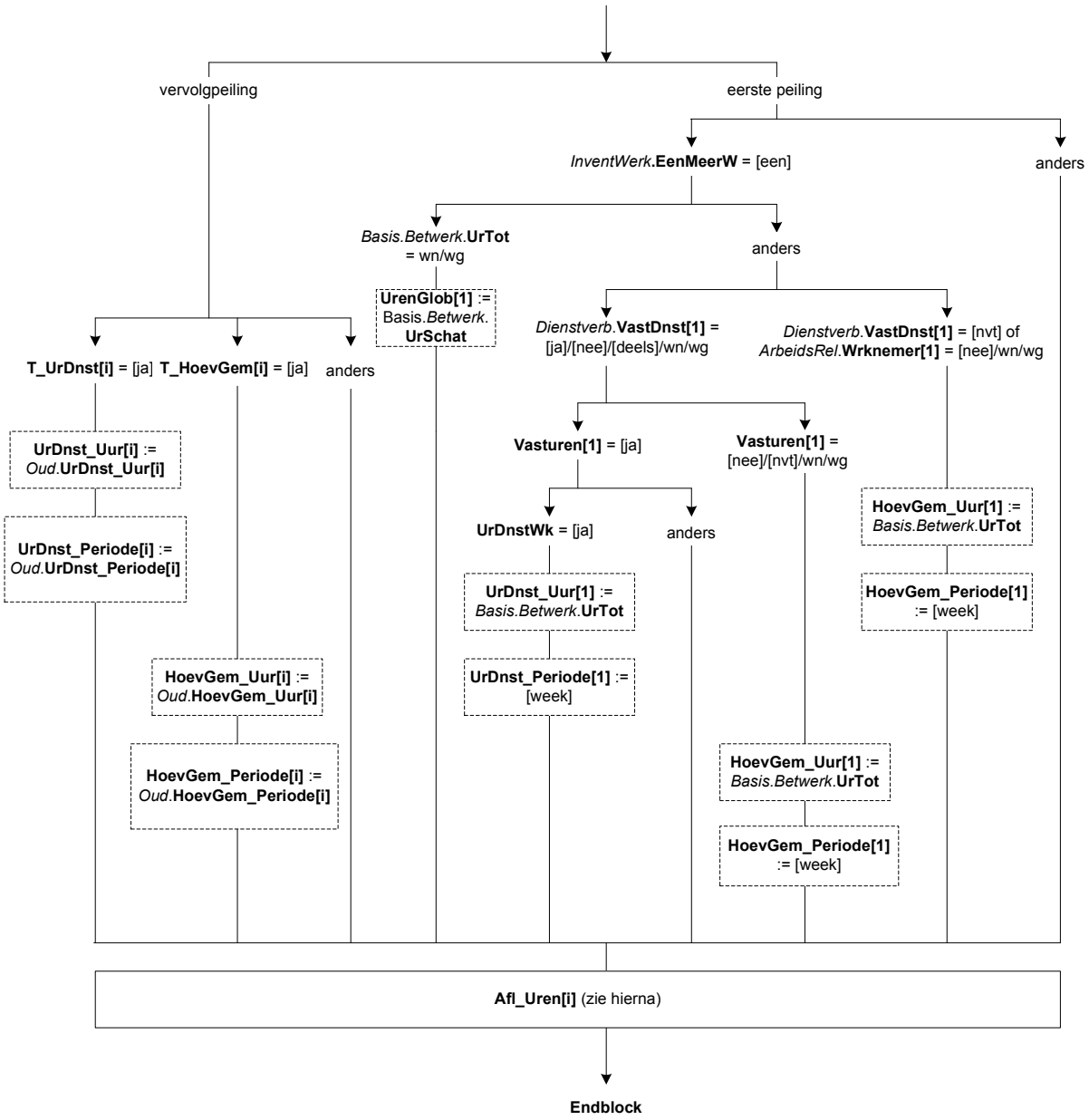
vervolgpeiling
eerste peiling
InventWerk.**EenMeerW** = [een]
anders
Basis.Betwerk.**UrTot** = wn/wg
anders
UrenGlob[1] := Basis.*Betwerk*.**UrSchat**
Dienstverb.**VastDnst[1]** = [ja]/[nee]/[deels]/wn/wg
Dienstverb.**VastDnst[1]** = [nvt] of *ArbeidsRel*.**Wrknemer[1]** = [nee]/wn/wg
T_UrDnst[i] = [ja]
T_HoevGem[i] = [ja]
anders
Vasturen[1] = [ja]
Vasturen[1] = [nee]/[nvt]/wn/wg
UrDnst_Uur[i] := *Oud*.**UrDnst_Uur[i]**
UrDnst_Periode[i] := *Oud*.**UrDnst_Periode[i]**
UrDnstWk = [ja]
anders
HoevGem_Uur[1] := *Basis.Betwerk*.**UrTot**
HoevGem_Periode[1] := [week]
UrDnst_Uur[1] := *Basis.Betwerk*.**UrTot**
UrDnst_Periode[1] := [week]
HoevGem_Uur[i] := *Oud*.**HoevGem_Uur[i]**
HoevGem_Periode[i] := *Oud*.**HoevGem_Periode[i]**
HoevGem_Uur[1] := *Basis.Betwerk*.**UrTot**
HoevGem_Periode[1] := [week]
Afl_Uren[i] (zie hierna)
Endblock

```
Afleiding uren werkkring
Afl_Uren[i]

LesFact[i]:= 1
IF (UrDnst_Periode[i] = Les) of (HoevGem_Periode[i] = Les) THEN
        LesFact[i]  := 40 / 29
ENDIF

IF UrenGlob[i]= RESPONSE THEN
      IF UrenGlob[i]= Minder5 THEN
      Huren[i] := 2
       ELSEIF UrenGlob[i]= Minder12 THEN
       Huren[i] := 8
       ELSEIF UrenGlob[i]= Minder30 THEN
       Huren[i] := 21
       ELSEIF UrenGlob[i]= Is30Meer THEN
       Huren[i] := 34
      ENDIF
ELSEIF UrDnst_Uur[i] = RESPONSE THEN
      IF (UrDnst_Periode[i] = week) THEN
        Huren[i] := UrDnst_Uur[i]
       ELSEIF UrDnst_Periode[i] = maand THEN
        Huren[i] := UrDnst_Uur[i] / (13/3)
       ELSEIF UrDnst_Periode[i] = jaar THEN
        Huren[i] := UrDnst_Uur[i] / 52
       ELSEIF UrDnst_Periode[i] = les THEN
        Huren[i] := UrDnst_Uur[i] * LesFact[i]
       ENDIF
ELSEIF HoevGem_Uur[i] = RESPONSE THEN
         IF (HoevGem_Periode[i] = week) THEN
           Huren[i] := HoevGem_Uur[i]
          ELSEIF HoevGem_Periode[i] = maand THEN
           Huren[i] := HoevGem_Uur[i] / (13/3)
          ELSEIF HoevGem_Periode[i] = jaar THEN
           Huren[i] := HoevGem_Uur[i] / 52
          ELSEIF HoevGem_Periode[i] = les THEN
           Huren[i] := HoevGem_Uur[i] * LesFact[i]
          ENDIF
ELSEIF DgnWerk[i] = N_6_10d THEN
        Huren[i] :=  1.847 * PerDag[i] * LesFact[i]   {PerDag[i] altijd geldige waarde door elseif; wn/wg hebben UrenGlob}
ELSEIF DgnWerk[i] = N11_15d THEN
        Huren[i] :=  3 * PerDag[i] * LesFact[i]
ELSEIF DgnWerk[i] = N16dMeer THEN
        Huren[i] :=  4 * PerDag[i] * LesFact[i]
ELSEIF DgnWerk[i]= HeleMnd THEN
        Huren[i] :=  5 * PerDag[i] * LesFact[i]
ELSEIF DgnWerk[i] = N_0_5d THEN
        Huren[i] := 5
ENDIF

Afl_Uren[i]:= MIN (Huren[i], 95)
```

Blok Referentieweek

Scherm 1:

UrRefWk[i]
Hoeveel uur heeft ($A: u $B/$C: <*Schakelbord.*Naam[i]>) vorige week daadwerkelijk in deze werkkring gewerkt?
>>Met vorige week bedoelen we de gehele week van maandag t/m zondag vóór de week waarin u deze enquête invult.<<
[TUren]
NODK

ZC_UrRefWk[i] (Zachte controle)
Het aantal opgegeven uren is meer dan gebruikelijk. Klopt het antwoord dat u gegeven heeft? Zo niet, pas dan het antwoord aan. Anders, kies voor 'verder'.
1. Verder *[Verder]*
NODK, NORF

Afl_UrRef
*Afleiding uren meer of minder gewerkt dan contracturen
[TUren]
NODK

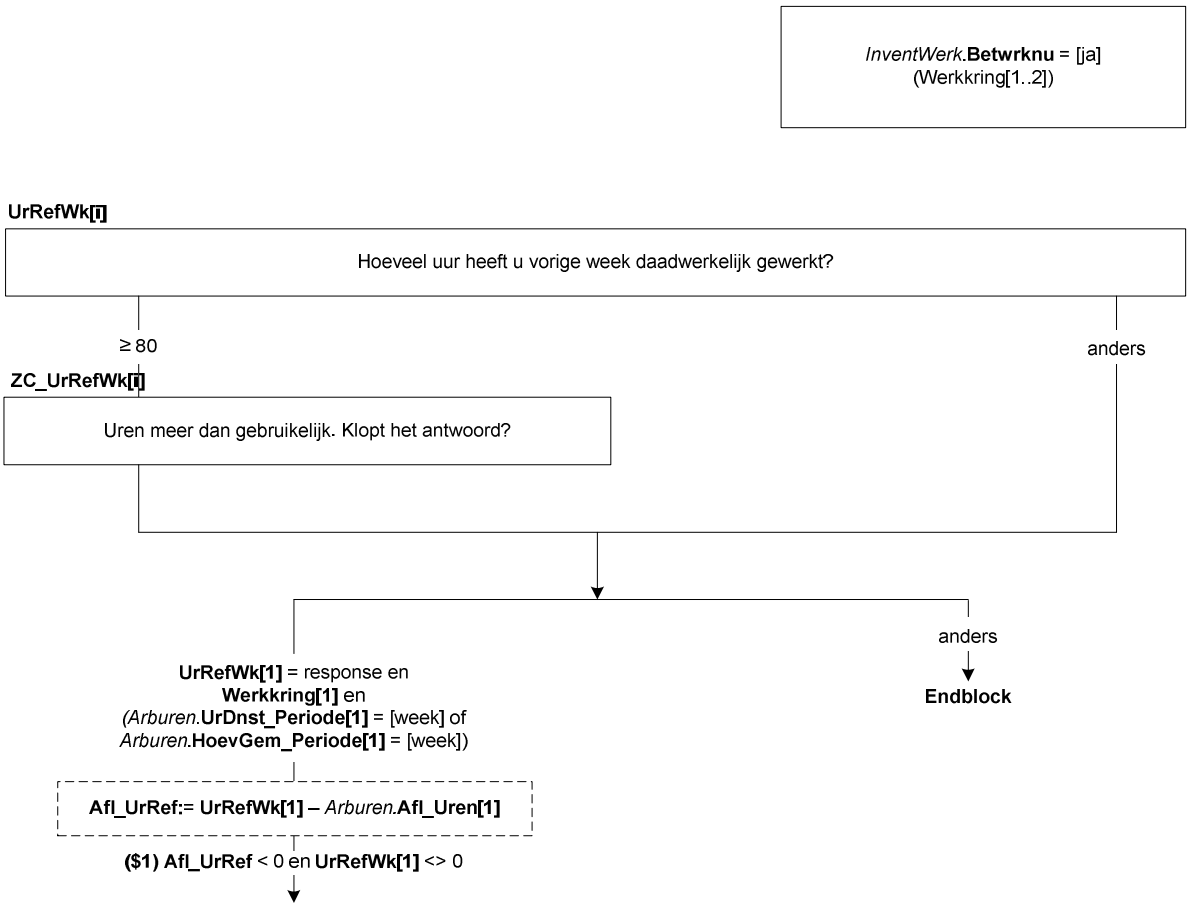
InventWerk.**Betwrknu** = [ja]
(Werkkring[1..2])
UrRefWk[i]
Hoeveel uur heeft u vorige week daadwerkelijk gewerkt?
≥ 80
anders
ZC_UrRefWk[i]
Uren meer dan gebruikelijk. Klopt het antwoord?
anders
Endblock
UrRefWk[1] = response en
Werkkring[1] en
*(Arburen.***UrDnst_Periode[1]** = [week] of
*Arburen.***HoevGem_Periode[1]** = [week])
Afl_UrRef:= UrRefWk[1] – *Arburen.***Afl_Uren[1]**
($1) Afl_UrRef < 0 en **UrRefWk[1]** <> 0

Scherm 2:

RefWkNietWrk

Wat was de belangrijkste reden waarom ($A: u $B: hij $C: zij) vorige week niet heeft gewerkt?

1. ($1: Variabele uren (bijvoorbeeld flexibele werktijden)) [Variabel]
2. Geen of weinig werk in de branche op dit moment [Slap]
3. Opleiding of training [OplTrain]
4. Zwangerschapsverlof [ZwangVlf]
5. Ouderschapsverlof [OudVlf]
6. Zorgverlof [ZorgVlf]
7. Verlof [Verlof]
8. Feestdagen [Feestdag]
9. Eindigen of veranderen van baan [EindBaan]
10. Ziekte of arbeidsongeschiktheid [ZiekArbO]
11. Andere reden [Andere]

NODK

DuurAfw

Hoelang heeft ($A: u $B: hij $C: zij) in totaal tot nu toe om die reden niet gewerkt?

1. 3 maanden of korter [Kort3mnd]
2. Langer dan 3 maanden [Lang3Mnd]

NODK

OntvSal

Wordt ($A: u $B: hij $C: zij) nog wel door ($A: uw $B: zijn $C: haar) werkgever doorbetaald in de vorm van loon, salaris of een uitkering?

[TJaNee]

NODK

PercSal

Hoeveel procent van ($A: uw $B: zijn $C: haar) loon of salaris ontvangt ($A: u $B: hij $C: zij) nu nog?

1. Minder dan 50% [Min50]
2. 50 tot 75% [P50]
3. 75 tot 100% [P75]
4. 100% [P100]

NODK

RefWkMeerWrk

Wat was de belangrijkste reden waarom ($A: u $B: hij $C: zij) vorige week meer uren heeft gewerkt dan normaal?

1. Variabele uren (bijvoorbeeld flexibele werktijden) [Variabel]
2. Overwerk [Overwrk]
3. Opbouw ADV [ADV]
4. Andere reden [Andere]

NODK

RefWkMinderWrk

Wat was de belangrijkste reden waarom ($A: u $B: hij $C: zij) vorige week minder uren heeft gewerkt?

1. ($1: Variabele uren (bijvoorbeeld flexibele werktijden)) [Variabel]
2. Geen of weinig werk in de branche op dit moment [Slap]
3. Opleiding of training [OplTrain]
4. Zwangerschapsverlof [ZwangVlf]
5. Ouderschapsverlof [OudVlf]
6. Zorgverlof [ZorgVlf]
7. Verlof [Verlof]
8. Feestdagen [Feestdag]
9. Eindigen of veranderen van baan [EindBaan]
10. Ziekte of arbeidsongeschiktheid [ZiekArbO]
11. Andere reden [Andere]

NODK

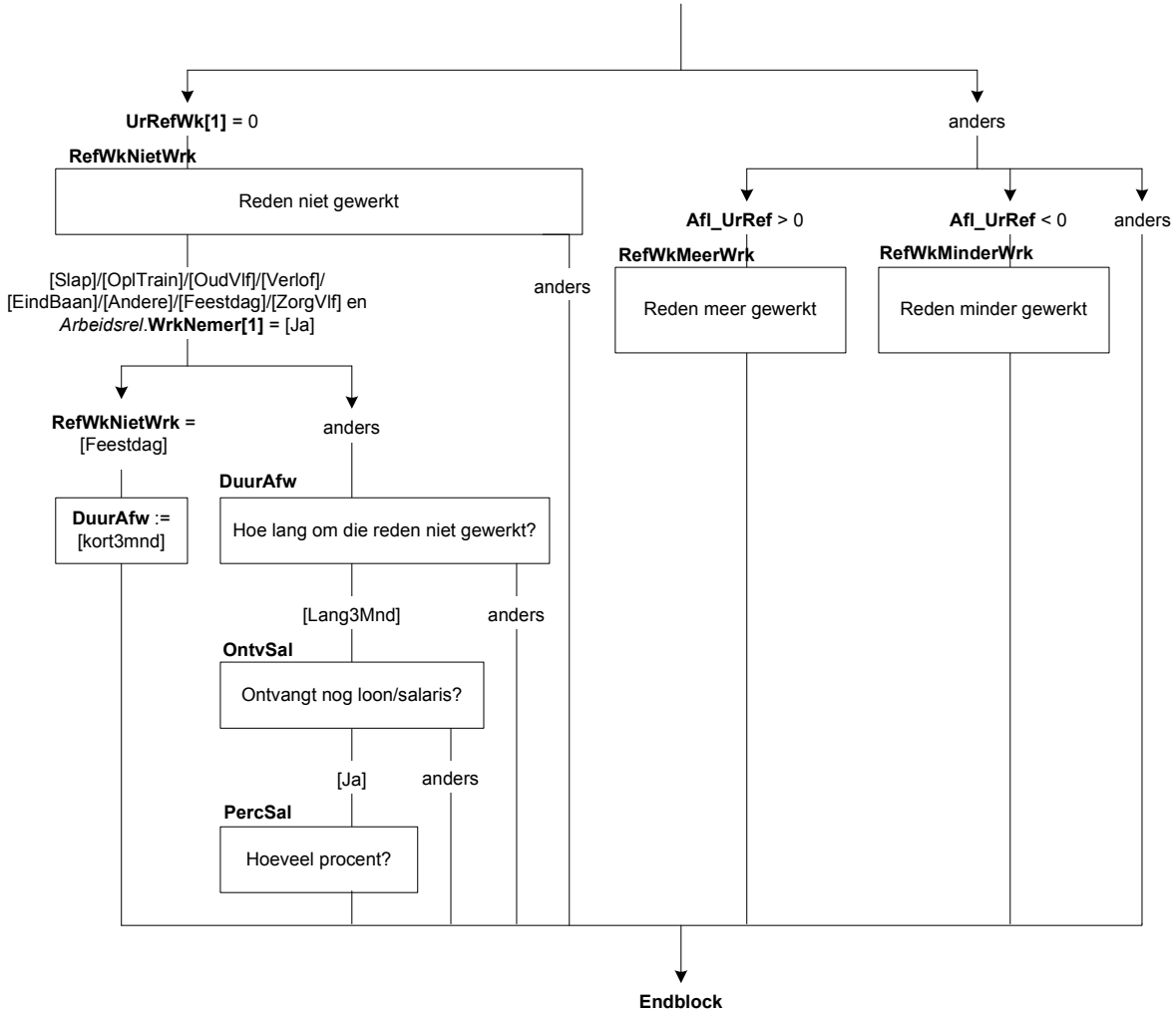
UrRefWk[1] = 0
anders
RefWkNietWrk
Reden niet gewerkt
Afl_UrRef > 0
Afl_UrRef < 0
anders
RefWkMeerWrk
RefWkMinderWrk
Reden meer gewerkt
Reden minder gewerkt
[Slap]/[OplTrain]/[OudVlf]/[Verlof]/ [EindBaan]/[Andere]/[Feestdag]/[ZorgVlf] en Arbeidsrel.WrkNemer[1] = [Ja]
anders
RefWkNietWrk = [Feestdag]
anders
DuurAfw
DuurAfw := [kort3mnd]
Hoe lang om die reden niet gewerkt?
[Lang3Mnd]
anders
OntvSal
Ontvangt nog loon/salaris?
[Ja]
anders
PercSal
Hoeveel procent?
Endblock

Blok Overwerk eerste peiling

Scherm 1:

Overwerk

($1: Werkt ($A: u $B: hij $C: zij) regelmatig of soms over?
$2: Werkt ($A: u $B/$C: <*Schakelbord.*Naam[i]>) in deze werkkring wel eens over?)

1. ($1: Regelmatig $2: Ja, regelmatig) [JaRegel]
2. ($1: Soms $2: Ja, soms) [JaSoms]
3. ($2: Nee) [Nee]

NODK

OverwComp

Hoe worden deze uren gecompenseerd?

1. In tijd [Tijd]
2. In geld [Geld]
3. In tijd en geld [TijdGeld]
4. Niet [Niet]

NODK

Scherm 2:

Huiswerk

Neemt ($A: u $B: hij $C: zij) wel eens werk mee naar huis?

1. Ja, regelmatig [JaRegel]
2. Ja, soms [JaSoms]
3. Nee [Nee]
4. Niet van toepassing [NVT]

NODK

HuiswComp

Hoe worden deze uren gecompenseerd?

1. In tijd [Tijd]
2. In geld [Geld]
3. In tijd en geld [TijdGeld]
4. Niet [Niet]

NODK

Scherm 3:

OverwUur

Hoeveel uur heeft ($A: u $B: hij $C: zij) vorige week ($3: overgewerkt $4: besteed aan werk dat ($A: u $B: hij $C: zij) mee naar huis heeft genomen $5: in totaal besteed aan overwerk en werk dat ($A: u $B: hij $C: zij) mee naar huis heeft genomen)?
>>S.v.p. afronden op hele uren.<<
[TUren]
NODK

CompGldP

Hoeveel van deze uren worden in geld gecompenseerd?
>>S.v.p. afronden op hele uren.<<
[TUren]
NODK

Harde controle

Het aantal gecompenseerde uren kan niet groter zijn dan het totaal aantal overuren. Pas s.v.p. uw antwoord(en) aan.

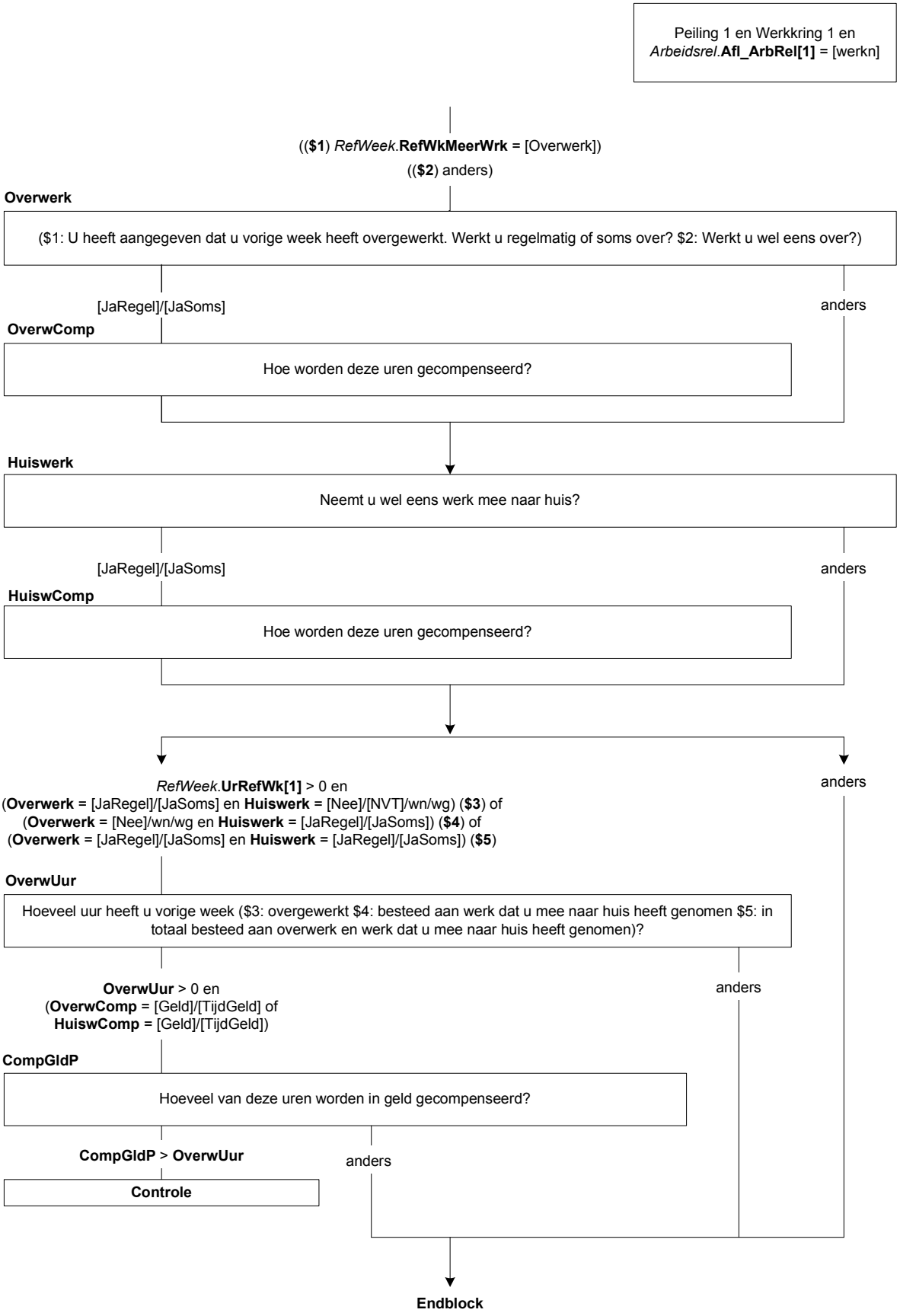
Peiling 1 en Werkkring 1 en *Arbeidsrel*.**Afl_ArbRel[1]** = [werkn]
((**$1**) *RefWeek*.**RefWkMeerWrk** = [Overwerk])
((**$2**) anders)
Overwerk
($1: U heeft aangegeven dat u vorige week heeft overgewerkt. Werkt u regelmatig of soms over? $2: Werkt u wel eens over?)
[JaRegel]/[JaSoms]
anders
OverwComp
Hoe worden deze uren gecompenseerd?
Huiswerk
Neemt u wel eens werk mee naar huis?
[JaRegel]/[JaSoms]
anders
HuiswComp
Hoe worden deze uren gecompenseerd?
RefWeek.**UrRefWk[1]** > 0 en
(**Overwerk** = [JaRegel]/[JaSoms] en **Huiswerk** = [Nee]/[NVT]/wn/wg) (**$3**) of
(**Overwerk** = [Nee]/wn/wg en **Huiswerk** = [JaRegel]/[JaSoms]) (**$4**) of
(**Overwerk** = [JaRegel]/[JaSoms] en **Huiswerk** = [JaRegel]/[JaSoms]) (**$5**)
anders
OverwUur
Hoeveel uur heeft u vorige week ($3: overgewerkt $4: besteed aan werk dat u mee naar huis heeft genomen $5: in totaal besteed aan overwerk en werk dat u mee naar huis heeft genomen)?
OverwUur > 0 en
(**OverwComp** = [Geld]/[TijdGeld] of
HuiswComp = [Geld]/[TijdGeld])
anders
CompGldP
Hoeveel van deze uren worden in geld gecompenseerd?
CompGldP > **OverwUur**
anders
Controle
Endblock

Blok Woon-werkverkeer eerste peiling

Scherm 1:

RegioWrk

In welke provincie werkt ($A: u $B/$C: <*Schakelbord*.Naam[i]>) in deze werkkring doorgaans?

1. Groningen	[Groning]
2. Friesland	[Fries]
3. Drenthe	[Drenthe]
4. Overijssel	[Overijs]
5. Flevoland	[Flevo]
6. Gelderland	[Gelder]
7. Utrecht	[Utrecht]
8. Noord-Holland	[NHoll]
9. Zuid-Holland	[ZHoll]
10. Zeeland	[Zeeland]
11. Noord-Brabant	[NBrab]
12. Limburg (NL)	[Limburg]
13. Buitenland	[BuitLand]
14. Nvt, geen vast werkadres	[NVT]
NODK	

Scherm 2:

LandWrk

Om welk land gaat het?

1. België	[Belgie]
2. Duitsland	[Duitsl]
3. Verenigd Koninkrijk (Groot-Brittannië + Noord-Ierland)	[England]
4. Frankrijk	[Frankr]
5. Luxemburg	[Luxemb]
6. Anders	[Andrs]
NODK	

AnderLandWrk

Om welk land gaat het dan?

>>Om het juiste land te selecteren drukt u eerst op ‘Zoeken’. Er opent dan een nieuw scherm. Volg de instructies die onderaan dit scherm staan.<<

String[28]=Land

NODK

Cod_AnderLandWrk

STRING[4]

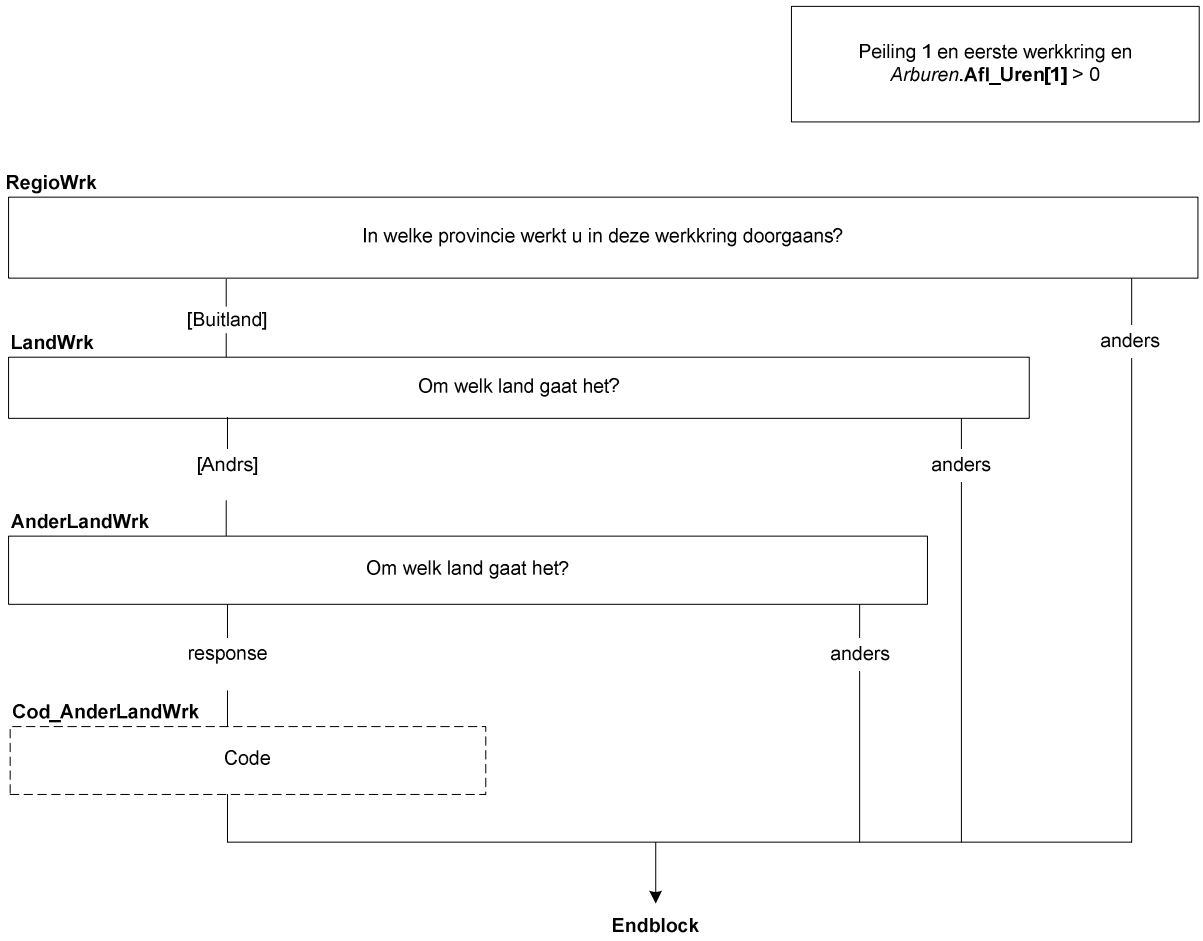
Peiling **1** en eerste werkkring en *Arburen*.**Afl_Uren[1]** > 0
RegioWrk
In welke provincie werkt u in deze werkkring doorgaans?
[Buitland]
anders
LandWrk
Om welk land gaat het?
[Andrs]
anders
AnderLandWrk
Om welk land gaat het?
response
anders
Cod_AnderLandWrk
Code
Endblock

Blok Bedrijf

Scherm 1:

IntroDetach[i]

De volgende vragen gaan over het bedrijf / de instelling waar ($A: u $B: hij $C: zij) op dit moment naar gedetacheerd ($A: bent $B: is $C: is).
>>Bij meerdere bedrijven / instellingen gaat het om het bedrijf / de instelling waarvoor ($A: u $B: hij $C: zij) de meeste uren werkt.<<
[]

MensDnst[i]

Werken er meer mensen voor het bedrijf / de instelling waar ($A: u $B/$C: <*Schakelbord*.Naam[i]>) ($13: naar gedetacheerd $14: naar uitgezonden $15: werkzaam) ($A: bent of bent u $B: is of is hij $C: is of is zij) de enige?

1. Meer mensen	[Meer]
2. ($A: Ik ben $B: Hij is $C: Zij is) de enige	[Een]

NODK

Scherm 2:

Vest_Geh[i]

Bestaat het bedrijf / de instelling uit meerdere onderdelen of vestigingen?
[TJaNee]
NODK

OmvVest[i]

Hoeveel mensen werken er ongeveer in de vestiging waar ($A: u $B: hij $C: zij) werkt?

1. 1	[N_1]
2. 2 – 4	[N_2tm4]
3. 5 – 9	[N_5tm9]
4. 10 – 19	[N_10tm19]
5. 20 – 49	[N_20tm49]
6. 50 – 99	[N_50tm99]
7. 100 of meer	[N100meer]

NODK

OmvGeh[i]

Hoeveel mensen werken er ongeveer in totaal in het bedrijf / de instelling?

1. *(Niet zichtbaar)	
2. 2 – 4	[N_2tm4]
3. 5 – 9	[N_5tm9]
4. 10 – 19	[N_10tm19]
5. 20 – 49	[N_20tm49]
6. 50 – 99	[N_50tm99]
7. 100 of meer	[N100meer]

NODK

Harde controle

Het aantal mensen dat in het gehele bedrijf / instelling werkt is kleiner dan het aantal mensen dat in de vestiging werkt. Pas s.v.p. uw antwoord aan.

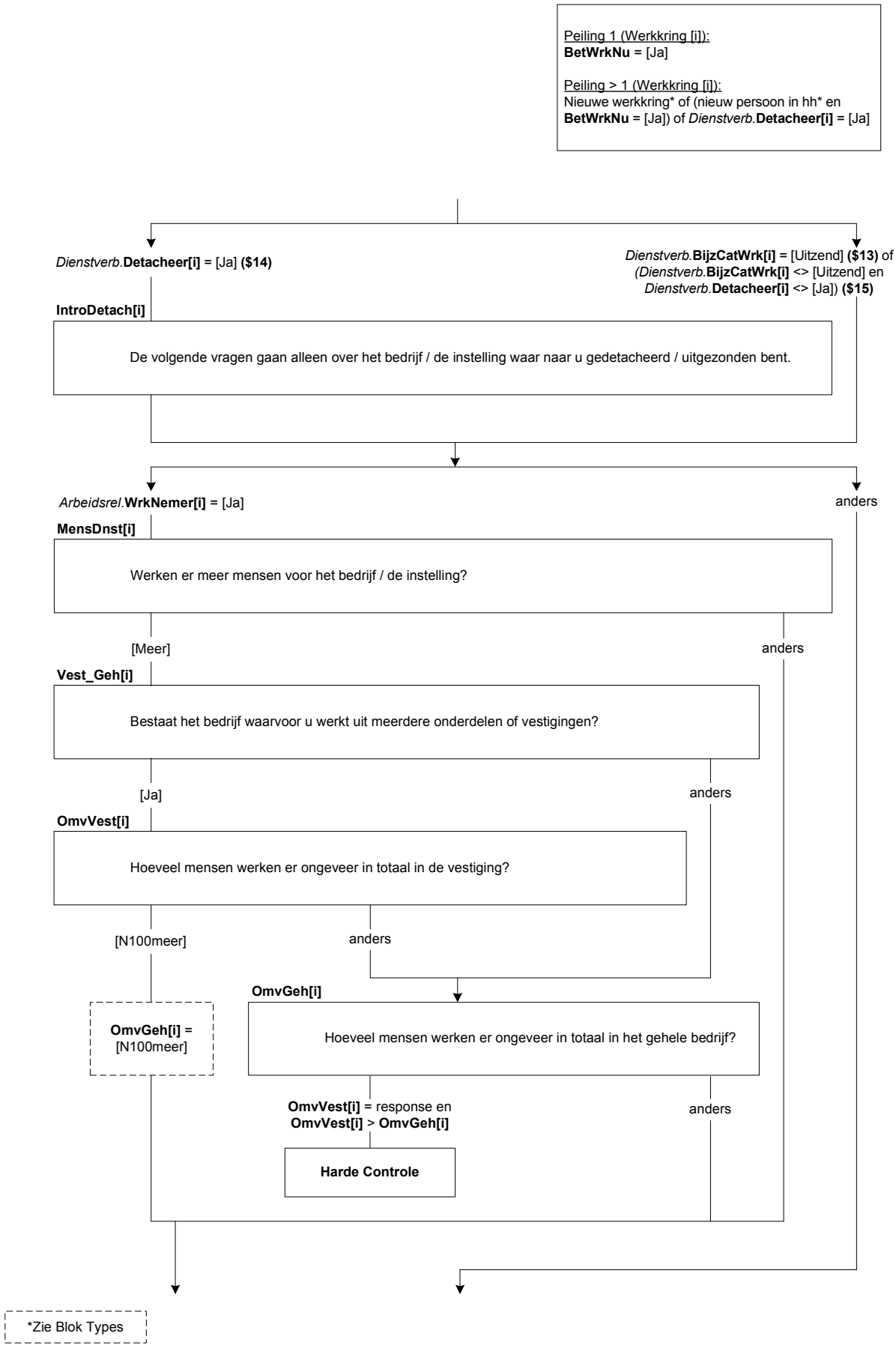
Peiling 1 (Werkkring [i]):
BetWrkNu = [Ja]
Peiling > 1 (Werkkring [i]):
Nieuwe werkkring* of (nieuw persoon in hh* en **BetWrkNu** = [Ja]) of *Dienstverb.***Detacheer[i]** = [Ja]
*Dienstverb.***Detacheer[i]** = [Ja] **($14)**
*Dienstverb.***BijzCatWrk[i]** = [Uitzend] **($13)** of *(Dienstverb.***BijzCatWrk[i]** <> [Uitzend] en *Dienstverb.***Detacheer[i]** <> [Ja]) **($15)**
IntroDetach[i]
De volgende vragen gaan alleen over het bedrijf / de instelling waar naar u gedetacheerd / uitgezonden bent.
*Arbeidsrel.***WrkNemer[i]** = [Ja]
anders
MensDnst[i]
Werken er meer mensen voor het bedrijf / de instelling?
[Meer]
anders
Vest_Geh[i]
Bestaat het bedrijf waarvoor u werkt uit meerdere onderdelen of vestigingen?
[Ja]
anders
OmvVest[i]
Hoeveel mensen werken er ongeveer in totaal in de vestiging?
[N100meer]
anders
OmvGeh[i] = [N100meer]
OmvGeh[i]
Hoeveel mensen werken er ongeveer in totaal in het gehele bedrijf?
OmvVest[i] = response en **OmvVest[i]** > **OmvGeh[i]**
anders
Harde Controle
*Zie Blok Types

Scherm 3:

Personel[i]

($1: $A: Heeft u $B: Heeft hij $C: Heeft zij $2: $A: Heeft uw partner $B: Heeft zijn partner $C: Heeft haar partner $3: $A: Hebben uw (schoon)ouders $B: Hebben zijn (schoon)ouders $C: Hebben haar (schoon)ouders) personeel in dienst?
[TJaNee]
NODK

BedrOmvZ[i]

($1: Hoeveel mensen ($1: $A: heeft u $B: heeft hij $C: heeft zij) dan ongeveer in dienst?
$2: ($A: Uzelf meegeteld $B: Als u hem meetelt $C: Als u haar meetelt), hoeveel mensen ($A: heeft uw partner $B: heeft zijn partner $C: heeft haar partner) dan ongeveer in dienst?
$3: ($A: Uzelf meegeteld $B: Als u hem meetelt $C: Als u haar meetelt), hoeveel mensen ($A: hebben uw (schoon)ouders $B: hebben zijn (schoon)ouders $C: hebben haar (schoon)ouders) dan ongeveer in dienst?)

1. 1	[N_1]
2. 2 – 4	[N_2tm4]
3. 5 – 9	[N_5tm9]
4. 10 – 19	[N_10tm19]
5. 20 – 49	[N_20tm49]
6. 50 – 99	[N_50tm99]
7. 100 of meer	[N100meer]

NODK

Scherm 4:

SrtBedr[i]

Om wat voor soort bedrijf of instelling gaat het?

1. Productiebedrijf / Fabriek	[Prod]
2. Bouwbedrijf	[Bouw]
3. Transport- of vervoersbedrijf	[Transp]
4. (Web)Winkel / Groothandel / Marktkraam	[Winkel]
5. Horecagelegenheid	[Horeca]
6. Gezondheids- of zorginstelling	[Zorg]
7. Onderwijsinstelling	[Onderw]
8. ($4: Overheidsinstelling)	[Overh]
9. Financiële instelling	[Finan]
10. ICT-bedrijf	[ICT]
11. ($4: Particulier huishouden)	[PartHH]
12. Anders	[Andrs]

NODK, NORF

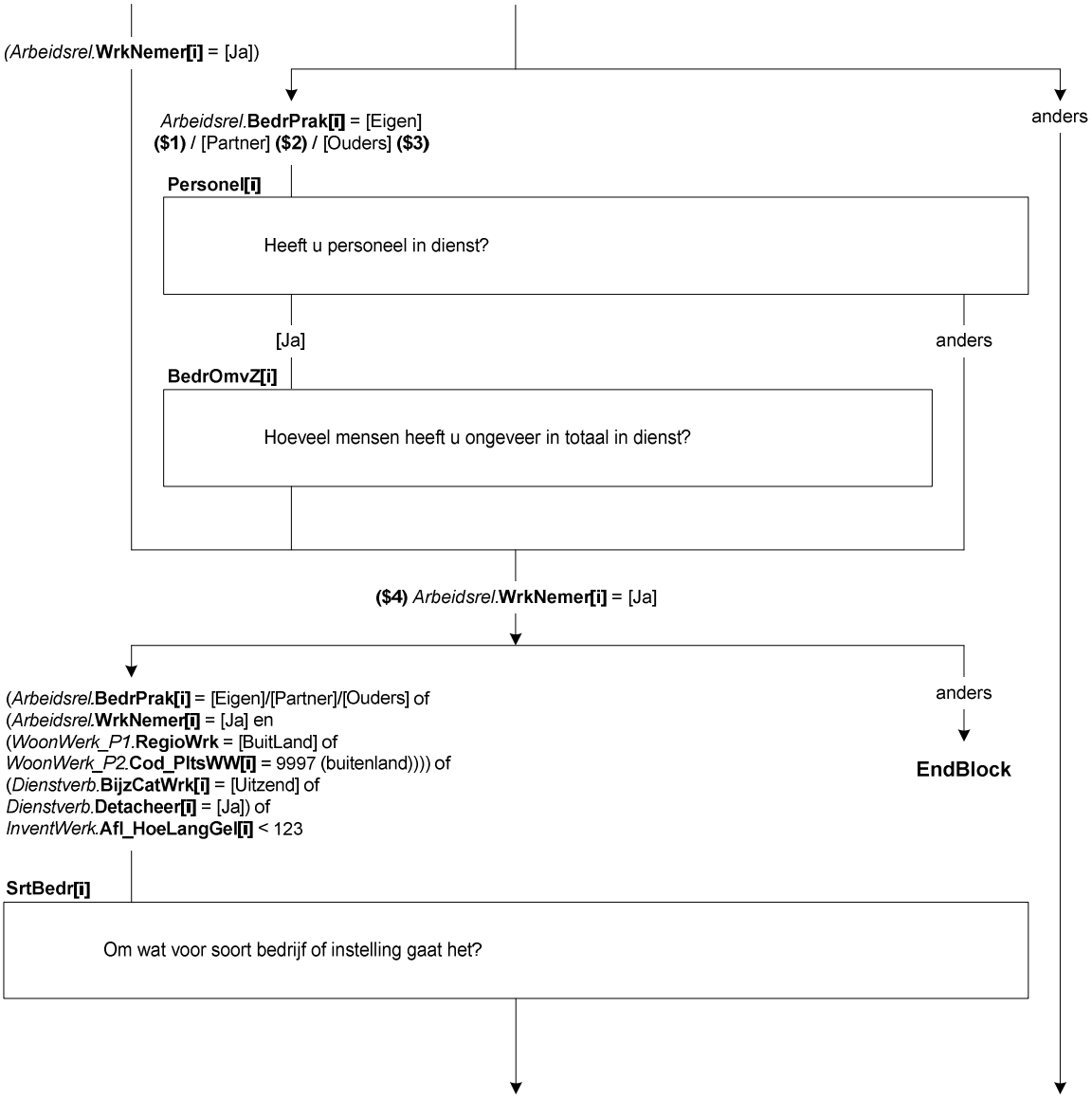
(Arbeidsrel.WrkNemer[i] = [Ja])
anders
Arbeidsrel.BedrPrak[i] = [Eigen]
($1) / [Partner] ($2) / [Ouders] ($3)
Personeel[i]
Heeft u personeel in dienst?
[Ja]
anders
BedrOmvZ[i]
Hoeveel mensen heeft u ongeveer in totaal in dienst?
($4) Arbeidsrel.WrkNemer[i] = [Ja]
(Arbeidsrel.BedrPrak[i] = [Eigen]/[Partner]/[Ouders] of
(Arbeidsrel.WrkNemer[i] = [Ja] en
(WoonWerk_P1.RegioWrk = [BuitLand] of
WoonWerk_P2.Cod_PltsWW[i] = 9997 (buitenland)))) of
(Dienstverb.BijzCatWrk[i] = [Uitzend] of
Dienstverb.Detacheer[i] = [Ja]) of
InventWerk.Afl_HoeLangGel[i] < 123
anders
EndBlock
SrtBedr[i]
Om wat voor soort bedrijf of instelling gaat het?

Scherm 5:

ActProd[i]
Wat voor (half)producten maakt het bedrijf?
>>Probeer in de omschrijving zo specifiek mogelijk te zijn. Bijv. metalen bouwmaterialen, elektrische huishoudelijke apparaten, kinderkleding.<<
STRING[140]
NODK

ActBouw[i]
Om wat voor soort bouwbedrijf gaat het?
>>Probeer in de omschrijving zo specifiek mogelijk te zijn. Bijv. wegenbouw, projectontwikkelaar bedrijfspanden, aannemersbedrijf, stukadoorsbedrijf, dakdekker.<<
STRING[140]
NODK

ActTransp[i]
Om wat voor soort transport of vervoer gaat het?

1. Weg	[Weg]
2. Lucht	[Lucht]
3. Binnenvaart	[BinnenV]
4. Zeevaart	[ZeeV]
5. Spoor	[Spoor]
6. Pijpleiding	[Pijp]
7. Anders	[Andrs]

NODK

PersGoed[i]
Vervoert het bedrijf voornamelijk personen of goederen?

1. Personen	[Personen]
2. Goederen	[Goed]

NODK

ActWinkel[i]
Om wat voor soort (web)winkel / groothandel / marktkraam gaat het en wat wordt er verkocht?
>>Probeer in de omschrijving zo specifiek mogelijk te zijn. Bijv. winkel in mobiele telefonie, webwinkel in kinderkleding, groothandel in bouwmaterialen, marktkraam groente, supermarkt, banketbakkerij, schoenmakerij. <<
STRING[140]
NODK

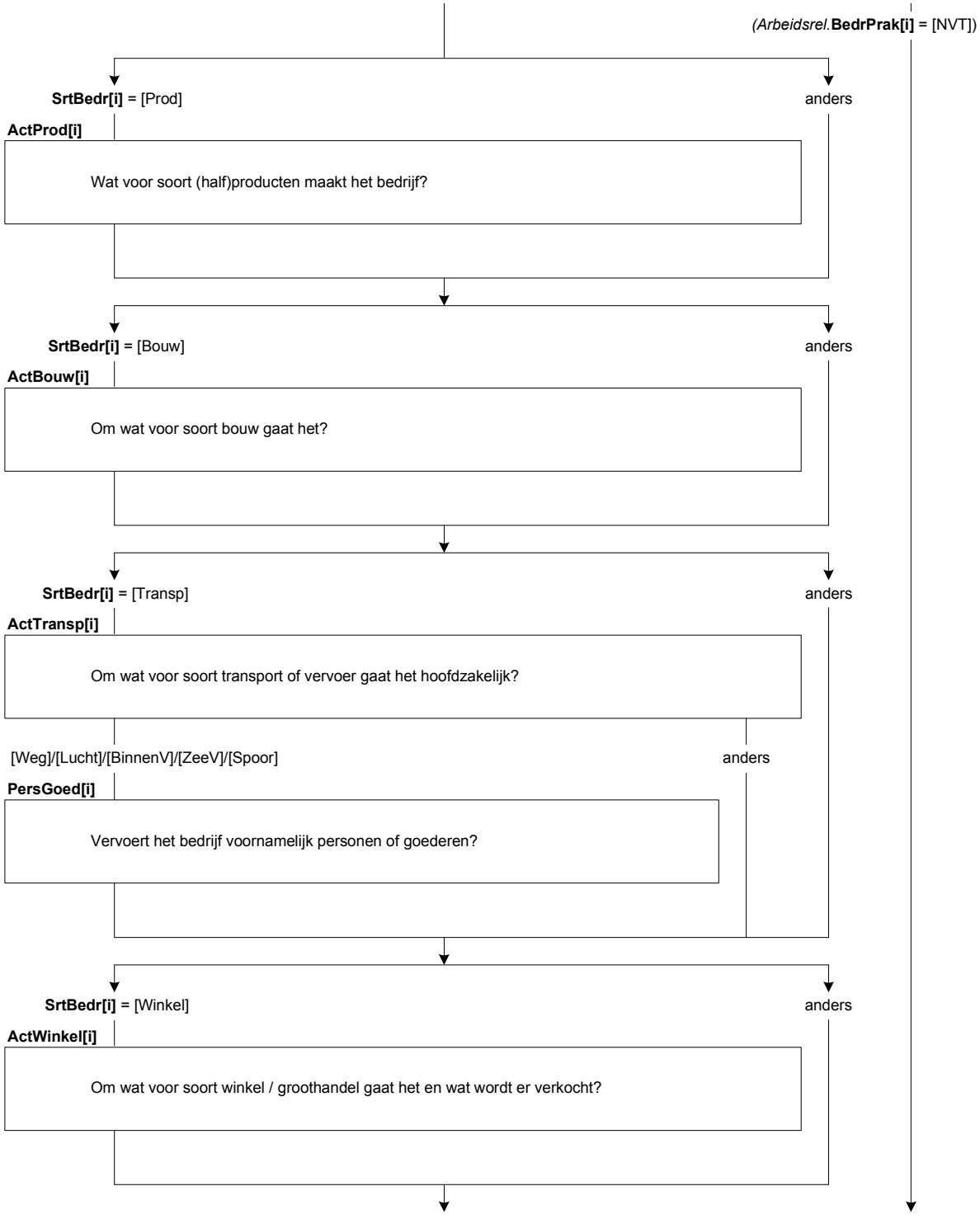
(Arbeidsrel.BedrPrak[i] = [NVT])
SrtBedr[i] = [Prod]
anders
ActProd[i]
Wat voor soort (half)producten maakt het bedrijf?
SrtBedr[i] = [Bouw]
anders
ActBouw[i]
Om wat voor soort bouw gaat het?
SrtBedr[i] = [Transp]
anders
ActTransp[i]
Om wat voor soort transport of vervoer gaat het hoofdzakelijk?
[Weg]/[Lucht]/[BinnenV]/[ZeeV]/[Spoor]
anders
PersGoed[i]
Vervoert het bedrijf voornamelijk personen of goederen?
SrtBedr[i] = [Winkel]
anders
ActWinkel[i]
Om wat voor soort winkel / groothandel gaat het en wat wordt er verkocht?

ActHoreca[i]

Om wat voor soort horecagelegenheid gaat het?

1. Café, discotheek, club	[Café]
2. Restaurant, eetcafé, lunchroom, snackbar	[Restaur]
3. Hotel, Bed-en-Breakfast, pension	[Hotel]
4. Cateringbedrijf, kantine	[Cater]
5. Camping, bungalowpark	[Camp]
6. Anders	[Andrs]

NODK

ActZorg[i]

Om wat voor soort gezondheids- of zorginstelling gaat het?

>>Bijv. huisartsenpraktijk, academisch ziekenhuis, psychiatrische kliniek, verpleegtehuis, kinderdagverblijf, thuiszorg, dagopvang ouderen.<<

STRING[140]

NODK

ActOnderw[i]

Om wat voor soort onderwijsinstelling gaat het?

1. Basisschool	[Basis]
2. Middelbare school	[VGO]
3. School voor middelbaar beroepsonderwijs (mbo)	[MBO]
4. School voor hoger beroepsonderwijs (hbo)	[HBO]
5. Universiteit	[Univ]
6. Anders	[Andrs]

NODK

ActOverh[i]

Om wat voor soort overheidsinstelling gaat het?

>>Bijv. politie, brandweer, gemeente, provincie, ministerie binnenlandse zaken, rekenkamer.<<

STRING[140]

NODK

ActFinan[i]

Om wat voor soort financiële instelling gaat het / wat zijn de belangrijkste activiteiten van deze instelling?

>>Bijv. bank, verzekeringsmaatschappij, verstrekken van hypotheekadvies, handel in effecten.<<

STRING[140]

NODK

ActICT[i]

Wat zijn de belangrijkste activiteiten van dit bedrijf?

>>Probeer in de omschrijving zo specifiek mogelijk te zijn. Bijv. maatwerk applicaties ontwikkelen voor bedrijven, systeembeheer, advies geven m.b.t. systeem integratie, ontwikkelen van games, webhosting. <<

STRING[140]

NODK

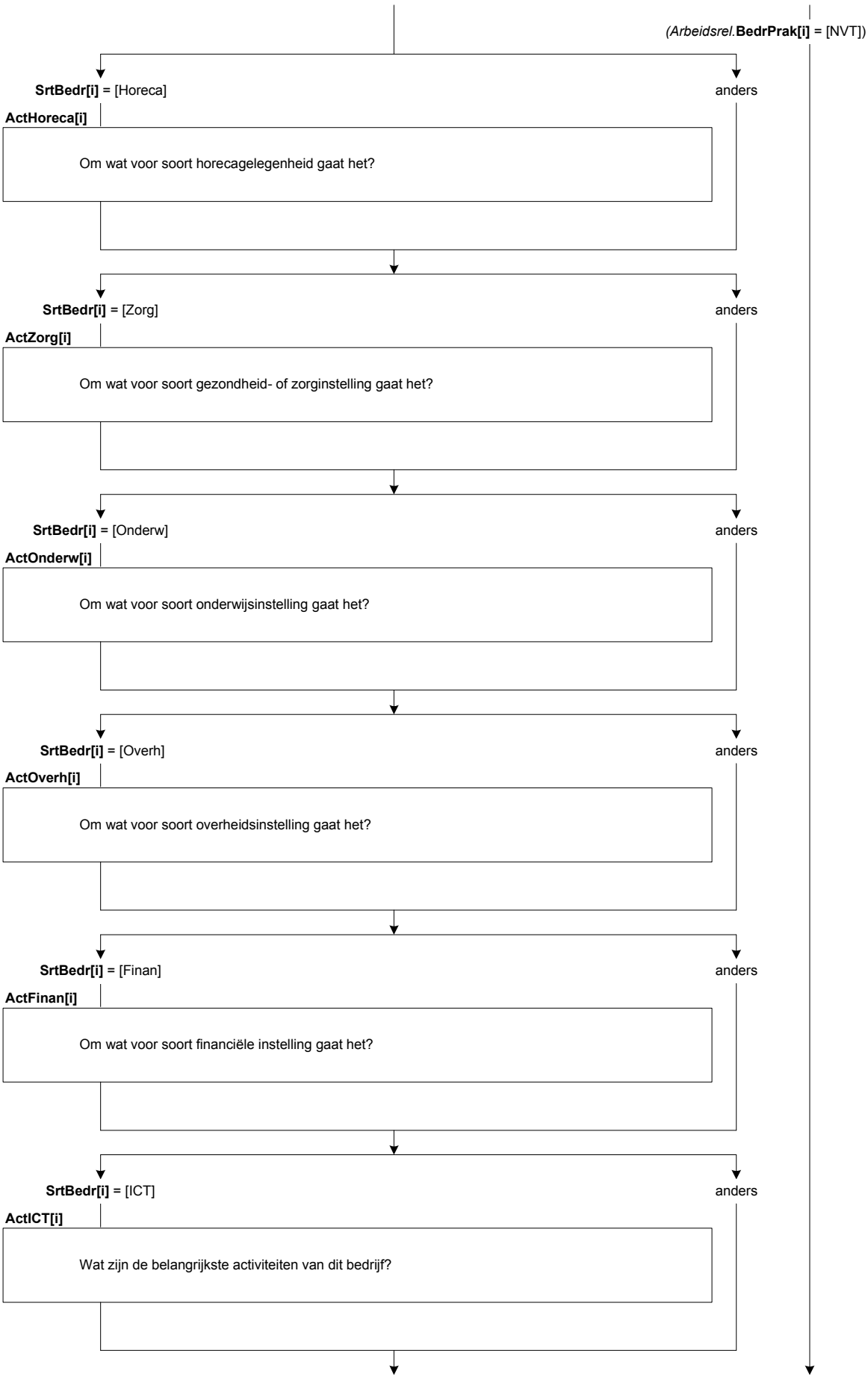
(Arbeidsrel.BedrPrak[i] = [NVT])
SrtBedr[i] = [Horeca]
anders
ActHoreca[i]
Om wat voor soort horecagelegenheid gaat het?
SrtBedr[i] = [Zorg]
anders
ActZorg[i]
Om wat voor soort gezondheid- of zorginstelling gaat het?
SrtBedr[i] = [Onderw]
anders
ActOnderw[i]
Om wat voor soort onderwijsinstelling gaat het?
SrtBedr[i] = [Overh]
anders
ActOverh[i]
Om wat voor soort overheidsinstelling gaat het?
SrtBedr[i] = [Finan]
anders
ActFinan[i]
Om wat voor soort financiële instelling gaat het?
SrtBedr[i] = [ICT]
anders
ActICT[i]
Wat zijn de belangrijkste activiteiten van dit bedrijf?

AndrNaam[i]
Wat is de naam van het bedrijf of de instelling?
STRING[140]
NODK

AndrSrtBedr[i]
Om wat voor soort bedrijf of instelling gaat het dan?
>>Bijv. advocatenkantoor, makelaarskantoor, reclamebureau, fitnesscentrum, schoonmaakbedrijf, kapperszaak, museum.<<
STRING[140]
NODK

ActAndrs[i]
Wat zijn de belangrijkste activiteiten van dit bedrijf/deze instelling?

($5: >>Probeer in de omschrijving zo specifiek mogelijk te zijn.

Dus niet:	Maar liever:
Adviseren	Adviseren in schoolloopbaan, advies geven op het gebied van public relations, juridisch advies geven op het gebied van arbeidsrecht
Onderhoud	Onderhoud van computers, tuinonderhoud, onderhoud van CV ketels
Verhuren	Verhuren van personenauto's, verhuren van bedrijfspanden, verhuren van machines en werktuigen<<)

STRING[140]
NODK

Scherm 6:

ZZP[i]
Gaat het hierbij om een bedrijf / instelling met als belangrijkste doel de verkoop van goederen of grondstoffen of biedt ($A: u $B: hij $C: zij) vooral ($A: uw $B: zijn $C: haar) eigen arbeid of diensten aan?
>> *Voorbeelden verkoop goederen/grondstoffen = (web)winkel, café, boerderij.
*Voorbeelden arbeid/diensten = klusser, kapper, adviseur.<<
1. Verkoop van goederen of grondstoffen [Verkoop]
2. Aanbieden van eigen arbeid of diensten [Dienst]
3. Beiden evenveel [Beiden]
NODK

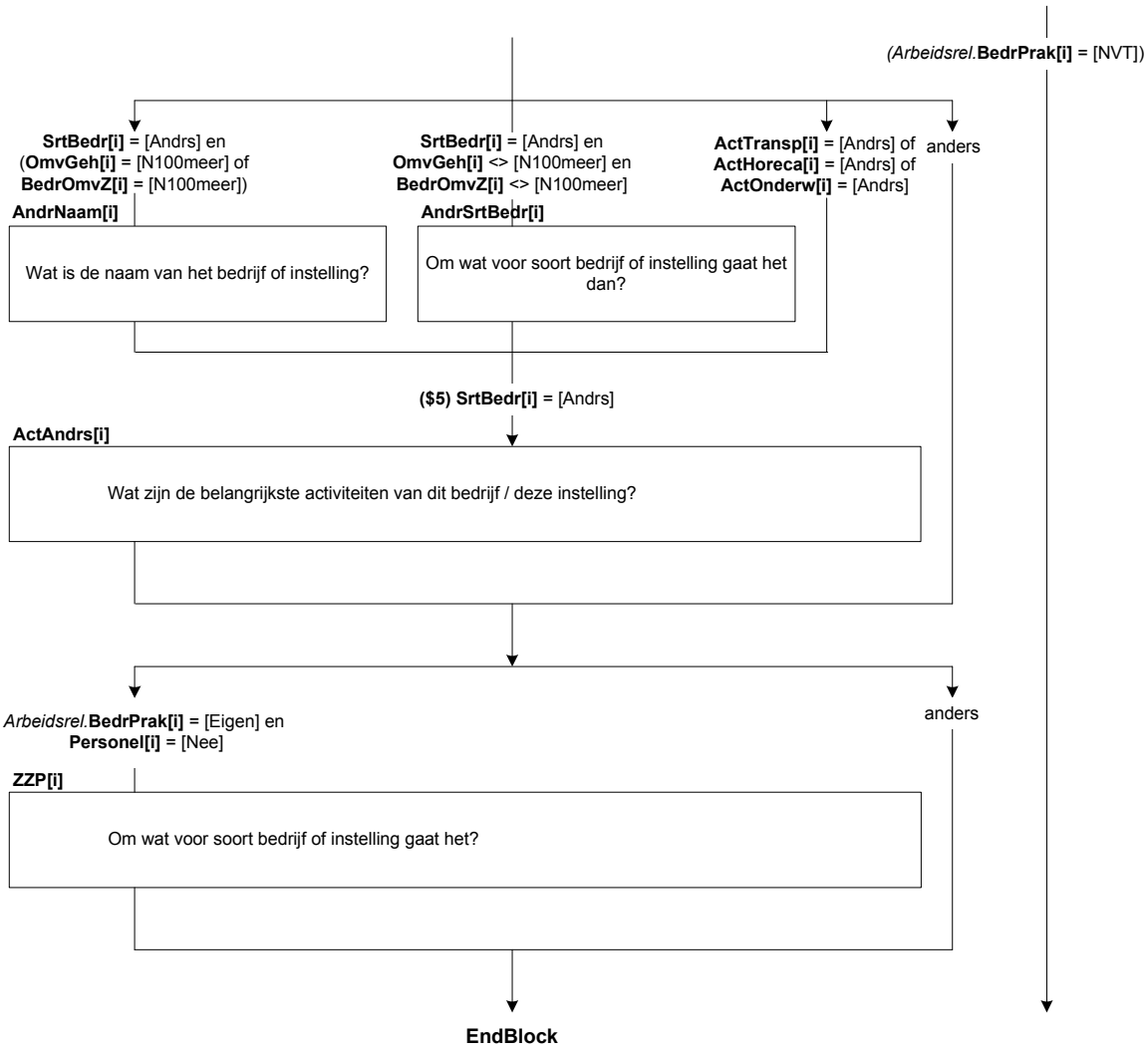
(Arbeidsrel.BedrPrak[i] = [NVT])
SrtBedr[i] = [Andrs] en (OmvGeh[i] = [N100meer] of BedrOmvZ[i] = [N100meer])
SrtBedr[i] = [Andrs] en OmvGeh[i] <> [N100meer] en BedrOmvZ[i] <> [N100meer]
ActTransp[i] = [Andrs] of ActHoreca[i] = [Andrs] of ActOnderw[i] = [Andrs]
anders
AndrNaam[i]
AndrSrtBedr[i]
Wat is de naam van het bedrijf of instelling?
Om wat voor soort bedrijf of instelling gaat het dan?
($5) SrtBedr[i] = [Andrs]
ActAndrs[i]
Wat zijn de belangrijkste activiteiten van dit bedrijf / deze instelling?
Arbeidsrel.BedrPrak[i] = [Eigen] en Personel[i] = [Nee]
anders
ZZP[i]
Om wat voor soort bedrijf of instelling gaat het?
EndBlock

Scherm 7:

NVTSrtBedr[i]
Werkt ($A: u $B: hij $C: zij) voornamelijk voor één of meer:

1. Particuliere huishoudens	[PartHH]
2. Gezondheids- of zorginstellingen	[Zorg]
3. Onderwijsinstellingen	[Onderw]
4. Andere bedrijven of instellingen	[Andrs]
5. Geen van deze / niet van toepassing	[NVT]

NODK, NORF

Scherm 8:

NVTEenMr[i]
Gaat het om één of meer ($6: particuliere huishoudens $7: gezondheids- of zorginstellingen $8: onderwijsinstellingen $9: bedrijven of instellingen)?

1. Eén	[Een]
2. Meer dan één	[Meer]

NODK, NORF

NVTActZorg[i]
Om wat voor soort gezondheids- of zorginstelling($11:en) gaat het?
>>($10: Bijv. huisartsenpraktijk, academisch ziekenhuis, psychiatrische kliniek, verpleegtehuis, kinderdagverblijf, thuiszorg, dagopvang ouderen.
$11: Bijv. huisartsenpraktijken, ziekenhuizen, psychiatrische klinieken, verpleegtehuizen, kinderdagverblijven, dagopvang instellingen voor ouderen.)<<
STRING[140]
NODK

NVTActOnderw[i]
Om wat voor soort onderwijsinstelling($11:en) gaat het?

1. ($10: Basisschool $11: Basisscholen)	[Basis]
2. Middelbare ($10: school $11: scholen)	[VGO]
3. ($10: School $11: Scholen) voor middelbaar beroepsonderwijs (mbo)	[MBO]
4. ($10: School $11: Scholen) voor hoger beroepsonderwijs (hbo)	[HBO]
5. Universiteit($11:en)	[Univ]
6. Anders	[Andrs]

NODK

NVTAndrSrtBedr[i]
Om wat voor soort ($10: bedrijf of instelling $11: bedrijven of instellingen) gaat het dan?
>>($10: Bijv. schoonmaakbedrijf, uitgeverij, fitnesscentrum, religieuze organisatie.
$11: Bijv. schoonmaakbedrijven, uitgeverijen, fitnesscentra, religieuze organisaties.)<<
STRING[140]
NODK

NVTActAndrs[i]
Wat zijn de belangrijkste activiteiten van ($10: dit bedrijf / deze instelling $11: deze bedrijven of instellingen)?
($12: >>Bijv. schoonmaken van gebouwen, uitgeven van modebladen, fitnessles geven, religieuze bijeenkomsten organiseren.<<)
STRING[140]
NODK

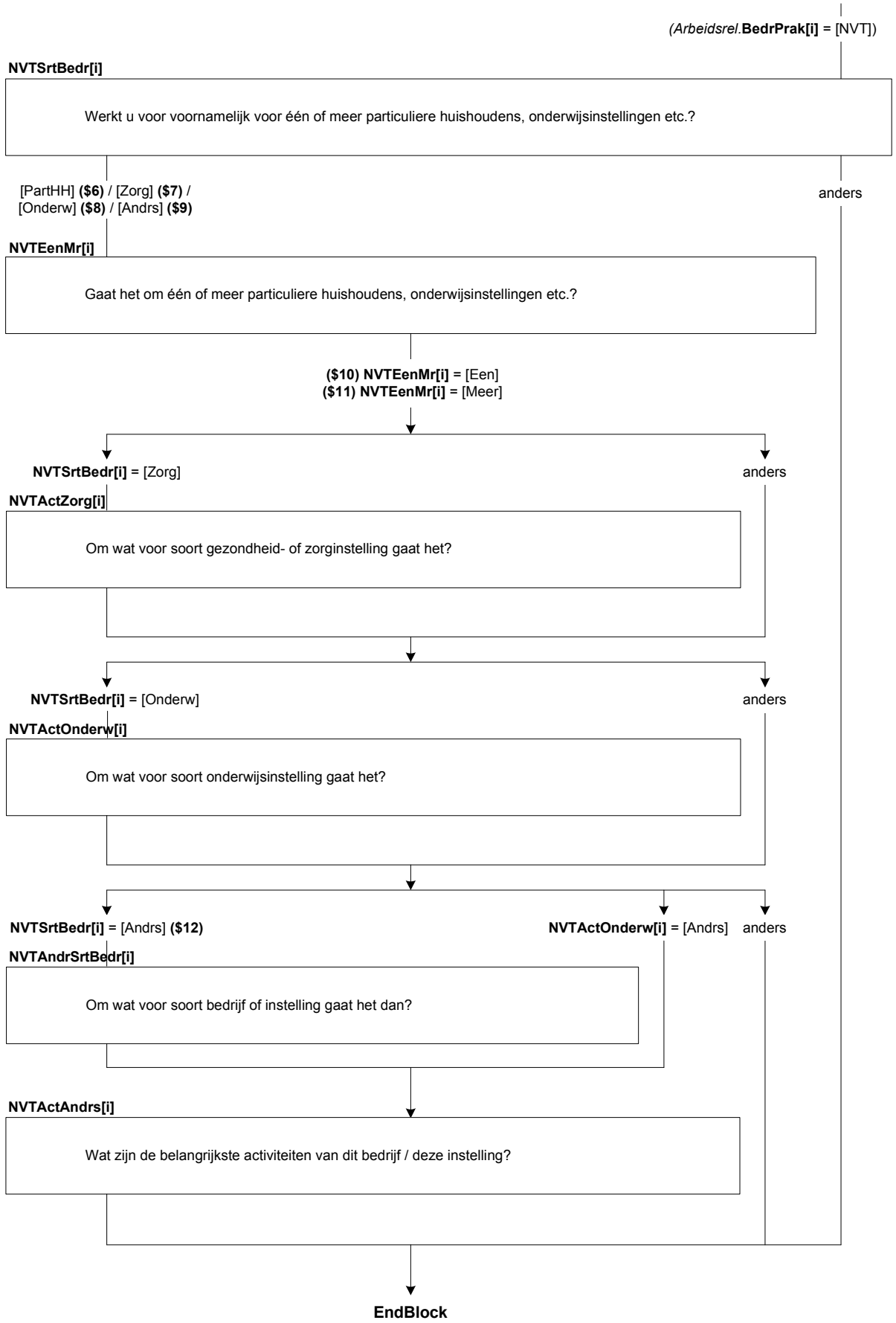
(Arbeidsrel.BedrPrak[i] = [NVT])
NVTSrtBedr[i]
Werkt u voor voornamelijk voor één of meer particuliere huishoudens, onderwijsinstellingen etc.?
[PartHH] ($6) / [Zorg] ($7) / [Onderw] ($8) / [Andrs] ($9)
anders
NVTEenMr[i]
Gaat het om één of meer particuliere huishoudens, onderwijsinstellingen etc.?
($10) NVTEenMr[i] = [Een]
($11) NVTEenMr[i] = [Meer]
NVTSrtBedr[i] = [Zorg]
anders
NVTActZorg[i]
Om wat voor soort gezondheid- of zorginstelling gaat het?
NVTSrtBedr[i] = [Onderw]
anders
NVTActOnderw[i]
Om wat voor soort onderwijsinstelling gaat het?
NVTSrtBedr[i] = [Andrs] ($12)
NVTActOnderw[i] = [Andrs]
anders
NVTAndrSrtBedr[i]
Om wat voor soort bedrijf of instelling gaat het dan?
NVTActAndrs[i]
Wat zijn de belangrijkste activiteiten van dit bedrijf / deze instelling?
EndBlock

Blok Beroep

Scherm 1:

T_Beroep
Heeft ($A: u $B/$C: <*Schakelbord*.Naam[i]>) nog hetzelfde beroep of dezelfde functie als de vorige keer?
[TJaNee]
NODK

Scherm 2:

IntroBeroep
De volgende vragen gaan over ($A: uw $B: <*Schakelbord*.Naam[i]>) zijn $C: <*Schakelbord*.Naam[i]>) haar) beroep.
[]

Beroep
Welk beroep of welke functie oefent ($A: u $B: hij $C: zij) uit?

Probeer in de omschrijving zo specifiek mogelijk te zijn, bijvoorbeeld door een specialisme of niveau op te geven

Dus niet:	Maar liever:
Manager	Manager automatisering, Manager zorg, Financieel Manager
Verpleegkundige	Psychiatrisch verpleegkundige, Verpleegkundige niveau 4, Verpleegkundige op de spoedeisende hulp
Monteur	Automonteur, Monteur elektrotechniek, Machinemonteur

String[140]
NODK, NORF

Scherm 3:

Leiding
Geeft ($A: u in uw $B: hij in zijn $C: zij in haar) beroep of functie leiding aan medewerkers of personeel?
[TJaNee]
NODK

N_LeidW
Aan hoeveel personen?
1. 1 – 4 [N_1tm4]
2. 5 – 9 [N_5tm9]
3. 10 – 19 [N_10tm19]
4. 20 – 49 [N_20tm49]
5. 50 – 99 [N_50tm99]
6. 100 of meer [N100meer]

NODK

Scherm 4:

UitsLeid
Geeft ($A: u $B: hij $C: zij) uitsluitend leiding of verricht ($A: u $B: hij $C: zij) daarnaast ook dezelfde werkzaamheden als het personeel of de medewerkers waaraan ($A: u $B: hij $C: zij) leiding geeft?
1. Geeft uitsluitend leiding [Uitsluit]
2. Naast leiding geven dezelfde werkzaamheden als personeel/medewerkers [ZelfWrkz]

NODK

DeelLeid
Waaruit bestaat het grootste deel van ($A: uw $B: zijn $C: haar) werkzaamheden?
1. Leiding geven [Leiding]
2. Andere werkzaamheden [AndrWrkz]

NODK

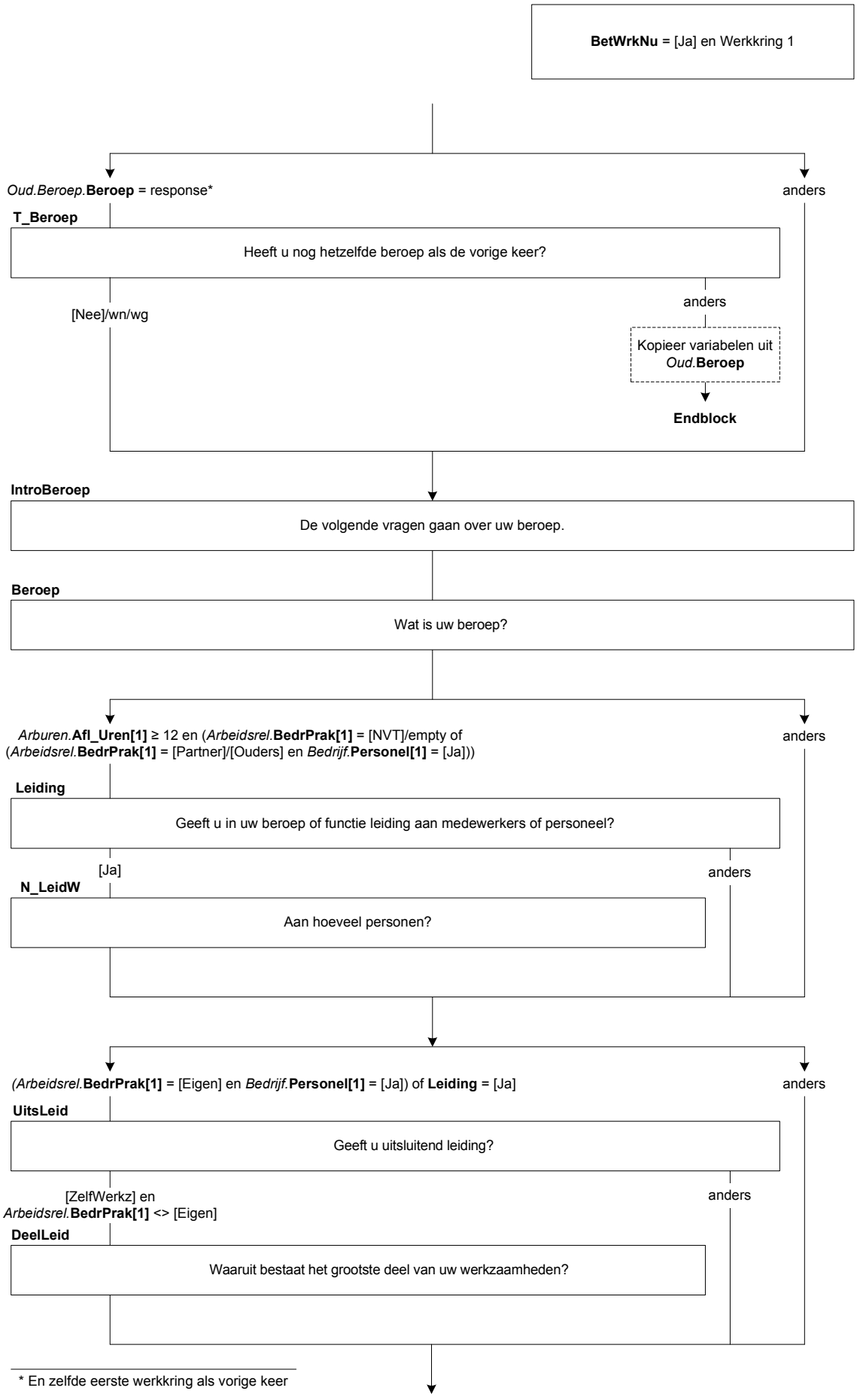
BetWrkNu = [Ja] en Werkkring 1
*Oud.Beroep.***Beroep** = response*
anders
T_Beroep
Heeft u nog hetzelfde beroep als de vorige keer?
[Nee]/wn/wg
anders
Kopieer variabelen uit *Oud.***Beroep**
Endblock
IntroBeroep
De volgende vragen gaan over uw beroep.
Beroep
Wat is uw beroep?
*Arburen.***Afl_Uren[1]** ≥ 12 en (*Arbeidsrel.***BedrPrak[1]** = [NVT]/empty of (*Arbeidsrel.***BedrPrak[1]** = [Partner]/[Ouders] en *Bedrijf.***Personel[1]** = [Ja]))
anders
Leiding
Geeft u in uw beroep of functie leiding aan medewerkers of personeel?
[Ja]
anders
N_LeidW
Aan hoeveel personen?
*(Arbeidsrel.***BedrPrak[1]** = [Eigen] en *Bedrijf.***Personel[1]** = [Ja]) of **Leiding** = [Ja]
anders
UitsLeid
Geeft u uitsluitend leiding?
[ZelfWerkz] en *Arbeidsrel.***BedrPrak[1]** <> [Eigen]
anders
DeelLeid
Waaruit bestaat het grootste deel van uw werkzaamheden?
* En zelfde eerste werkkring als vorige keer

Scherm 5:

PersBeleid
Heeft ($A: u $B: hij $C: zij) de bevoegdheid om beslissingen te nemen over personele zaken zoals het aannemen van personeel of het geven van een loonsverhoging?
[TJaNee]
NODK

StratBeleid
Heeft ($A: u $B: hij $C: zij) de bevoegdheid om beslissingen te nemen met betrekking tot het financieel of strategisch beleid van de organisatie, zoals het budget of het meerjarenplan?
[TJaNee]
NODK

Scherm 6:

VoornWzh
Wat zijn ($1: naast leidinggeven) de belangrijkste werkzaamheden die ($A: u $B: hij $C: zij) verricht?

Probeer in de omschrijving zo specifiek mogelijk te zijn

Dus niet:	Maar liever:
Adviseren	Particulieren adviseren over hypotheek, Scholieren adviseren bij vervolgstudie, Bedrijven juridisch advies geven
Administratie	Boekhouden, Leerlingenadministratie bijhouden, factureren, gegevens invoeren
Verzorgen	Verzorgen van kinderen, Verzorgen van ouderen in thuiszorg, Verzorgen van gehandicapten

String[140]
NODK, NORF

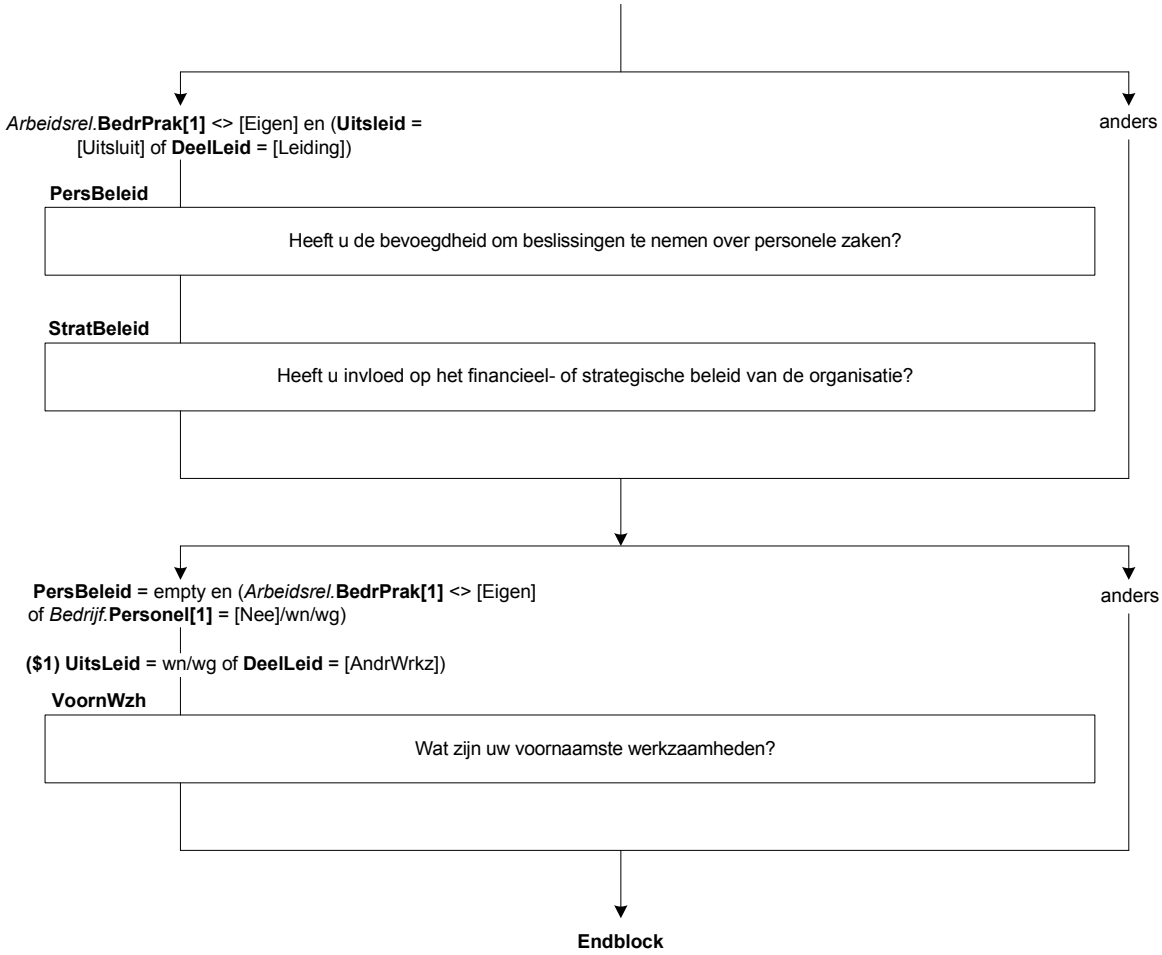
*Arbeidsrel.***BedrPrak[1]** <> [Eigen] en (**Uitsleid** = [Uitsluit] of **DeelLeid** = [Leiding])
anders
PersBeleid
Heeft u de bevoegdheid om beslissingen te nemen over personele zaken?
StratBeleid
Heeft u invloed op het financieel- of strategische beleid van de organisatie?
PersBeleid = empty en (*Arbeidsrel.***BedrPrak[1]** <> [Eigen] of *Bedrijf.***Personel[1]** = [Nee]/wn/wg)
anders
($1) UitsLeid = wn/wg of **DeelLeid** = [AndrWrkz])
VoornWzh
Wat zijn uw voornaamste werkzaamheden?
Endblock

Blok Afleiding uren totaal

Afl_UrenWerk
*Afleiding aantal uren van werkkring 1 en 2 samen in exacte uren
[Turen]
NODK, NORF

Afl_UrTot
*Afleiding uren van werkkring 1 en 2 samen met 12 uren grens
1. Minder dan 12 uur [min_12]
2. 12 uur of meer [meer_12]
3. Werkt niet [Wrkniet]
NODK, NORF

```
Afl_Urenwerk
IF (Peilnr = 1) THEN
    IF Basis.Betwerk.Urtot = RESPONSE THEN Afl_Urenwerk := Basis.Betwerk.Urtot
    ELSEIF Basis.Betwerk.Urtot = NONRESPONSE THEN
      IF Basis.Betwerk.UrSchat = [Minder5] THEN Afl_Urenwerk := 2
      ELSEIF Basis.Betwerk.UrSchat = [Minder12] THEN Afl_Urenwerk := 8
      ELSEIF Basis.Betwerk.UrSchat = [Minder30] THEN Afl_Urenwerk := 21
      ELSEIF Basis.Betwerk.UrSchat = [Is30Meer] THEN Afl_urenwerk := 34
      ENDIF
    ELSEIF Basis.Betwerk.Urtot = EMPTY THEN Afl_Urenwerk := EMPTY
    ENDIF
  ELSEIF (Peilnr > 1) THEN
    IF (Arburen[1].Afl_Uren <> EMPTY) AND (ArbUren[2].Afl_Uren <> EMPTY) THEN
      Afl_UrenWerk := MIN(Arburen[1].Afl_Uren + ArbUren[2].Afl_Uren,95)
    ELSEIF (ArbUren[1].Afl_Uren <> EMPTY) THEN Afl_Urenwerk := MIN(Arburen[1].Afl_Uren,95)
    ELSE Afl_Urenwerk := EMPTY
    ENDIF
  ENDIF

Afl_UrTot
  IF Afl_UrenWerk = EMPTY THEN Afl_UrTot := WrkNiet
  ELSEIF (Afl_Urenwerk IN [0..11]) AND (Afl_Urenwerk <> EMPTY) THEN Afl_UrTot := Min_12
  ELSEIF Afl_Urenwerk >= 12 THEN Afl_UrTot := Meer_12
  ENDIF
```

Module Werkzoeken

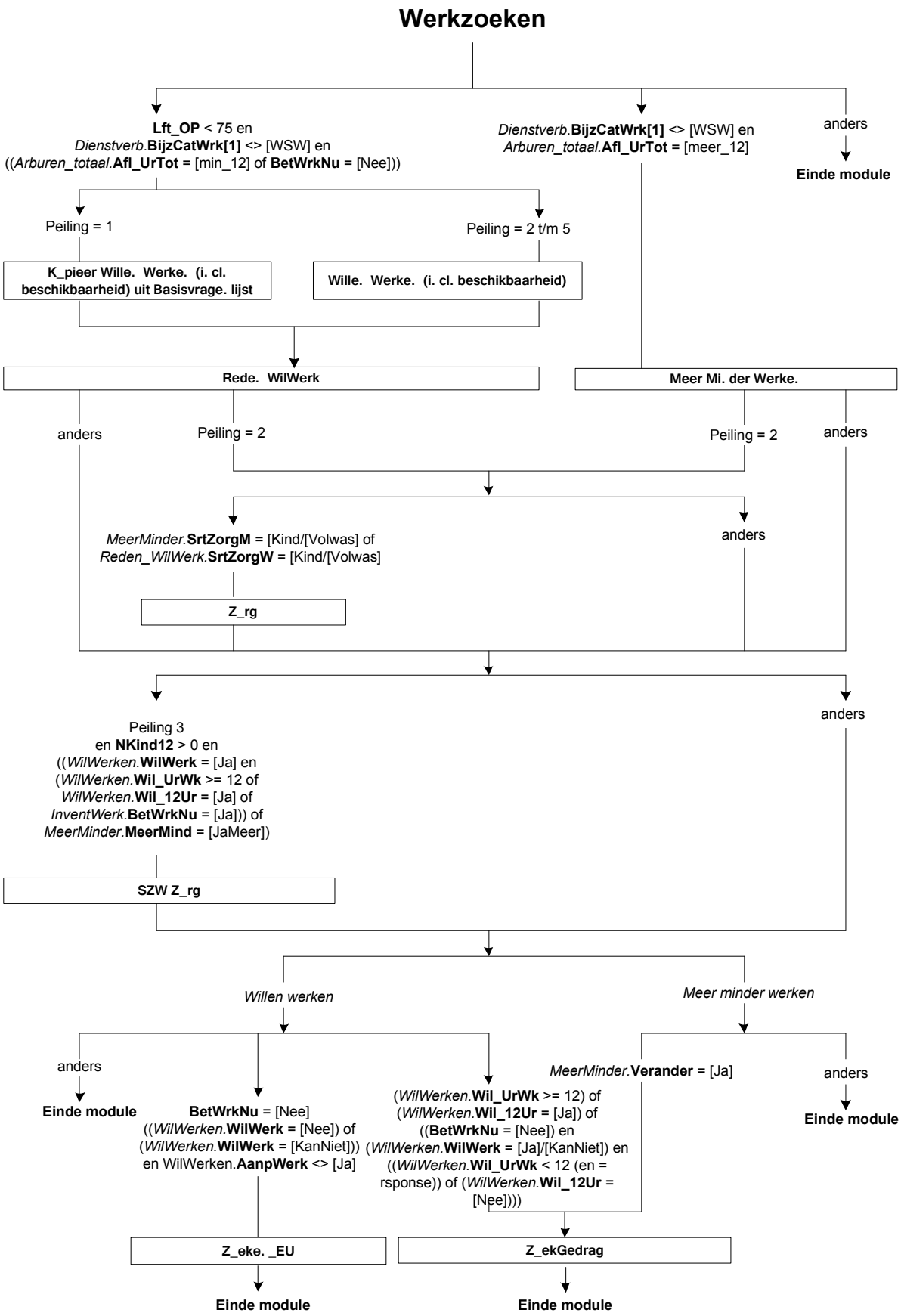
Werkzoeken
Lft_OP < 75 en *Dienstverb.***BijzCatWrk[1]** <> [WSW] en ((*Arburen_totaal.***Afl_UrTot** = [min_12] of **BetWrkNu** = [Nee]))
*Dienstverb.***BijzCatWrk[1]** <> [WSW] en *Arburen_totaal.***Afl_UrTot** = [meer_12]
anders
Einde module
Peiling = 1
Peiling = 2 t/m 5
K_pieer Wille. Werke. (i. cl. beschikbaarheid) uit Basisvrage. lijst
Wille. Werke. (i. cl. beschikbaarheid)
Rede. WilWerk
Meer Mi. der Werke.
anders
Peiling = 2
Peiling = 2
anders
*MeerMinder.***SrtZorgM** = [Kind/[Volwas] of *Reden_WilWerk.***SrtZorgW** = [Kind/[Volwas]
anders
Z_rg
anders
Peiling 3 en **NKind12** > 0 en ((*WilWerken.***WilWerk** = [Ja] en (*WilWerken.***Wil_UrWk** >= 12 of *WilWerken.***Wil_12Ur** = [Ja] of *InventWerk.***BetWrkNu** = [Ja])) of *MeerMinder.***MeerMind** = [JaMeer])
SZW Z_rg
Willen werken
Meer minder werken
anders
Einde module
BetWrkNu = [Nee] ((*WilWerken.***WilWerk** = [Nee]) of (*WilWerken.***WilWerk** = [KanNiet])) en WilWerken.**AanpWerk** <> [Ja]
(*WilWerken.***Wil_UrWk** >= 12) of (*WilWerken.***Wil_12Ur** = [Ja]) of ((**BetWrkNu** = [Nee]) en (*WilWerken.***WilWerk** = [Ja]/[KanNiet]) en ((*WilWerken.***Wil_UrWk** < 12 (en = rsponse)) of (*WilWerken.***Wil_12Ur** = [Nee])))
*MeerMinder.***Verander** = [Ja]
anders
Einde module
Z_eke. _EU
Z_ekGedrag
Einde module
Einde module

Werkzoeken: Blok Willen werken

Scherm 1:

WilWerk

($1: Zou ($A: u $B/$C: <*Schakelbord.*Naam[i]>) op dit moment betaald werk willen hebben? Ook 1 uur per week of een korte periode telt al mee.
$2: Zou ($A: u $B/$C: <*Schakelbord.*Naam[i]>) op dit moment betaald werk willen hebben voor 12 uur of meer per week, al dan niet in een nieuwe werkkring?)

1. Ja	[Ja]
2. Nee	[Nee]
3. Reeds gevonden	[Gevonden]
4. Wil wel maar kan niet	[KanNiet]

NODK

Scherm 2:

DuurHalf

Gaat het om een baan voor korter of langer dan een half jaar?

1. Korter dan een half jaar	[KorterH]
2. Half jaar of langer	[LangerH]

NODK

BeginNw

Wanneer begint ($A: u $B: hij $C: zij)?
>>(dd-mm-jjjj)<<
Datum[]
NODK

Harde controle 1

De datum kan niet in het verleden liggen. Pas s.v.p. uw antwoord aan.

UrenGa

Hoeveel uur per week gaat ($A: u $B: hij $C: zij) in totaal werken?
>>S.v.p. afronden op hele uren<<
[TUren]
NODK

ZC_UrenGa

Het aantal opgegeven uren is meer dan gebruikelijk. Klopt het antwoord dat u gegeven heeft? Zo niet, pas dan het antwoord aan. Anders, kies voor 'verder'.

1. Verder	*[Verder]*

NODK, NORF

T_RedenA

Is dat nog steeds vanwege ziekte of arbeidsongeschiktheid?
[TJaNee]
NODK

AanpWerk

Acht ($A: u $B: hij $C: zij) zich eventueel in staat om ($2: 12 uur of meer per week) te werken met aangepaste werkzaamheden of werkomstandigheden?
[TJaNee]
NODK

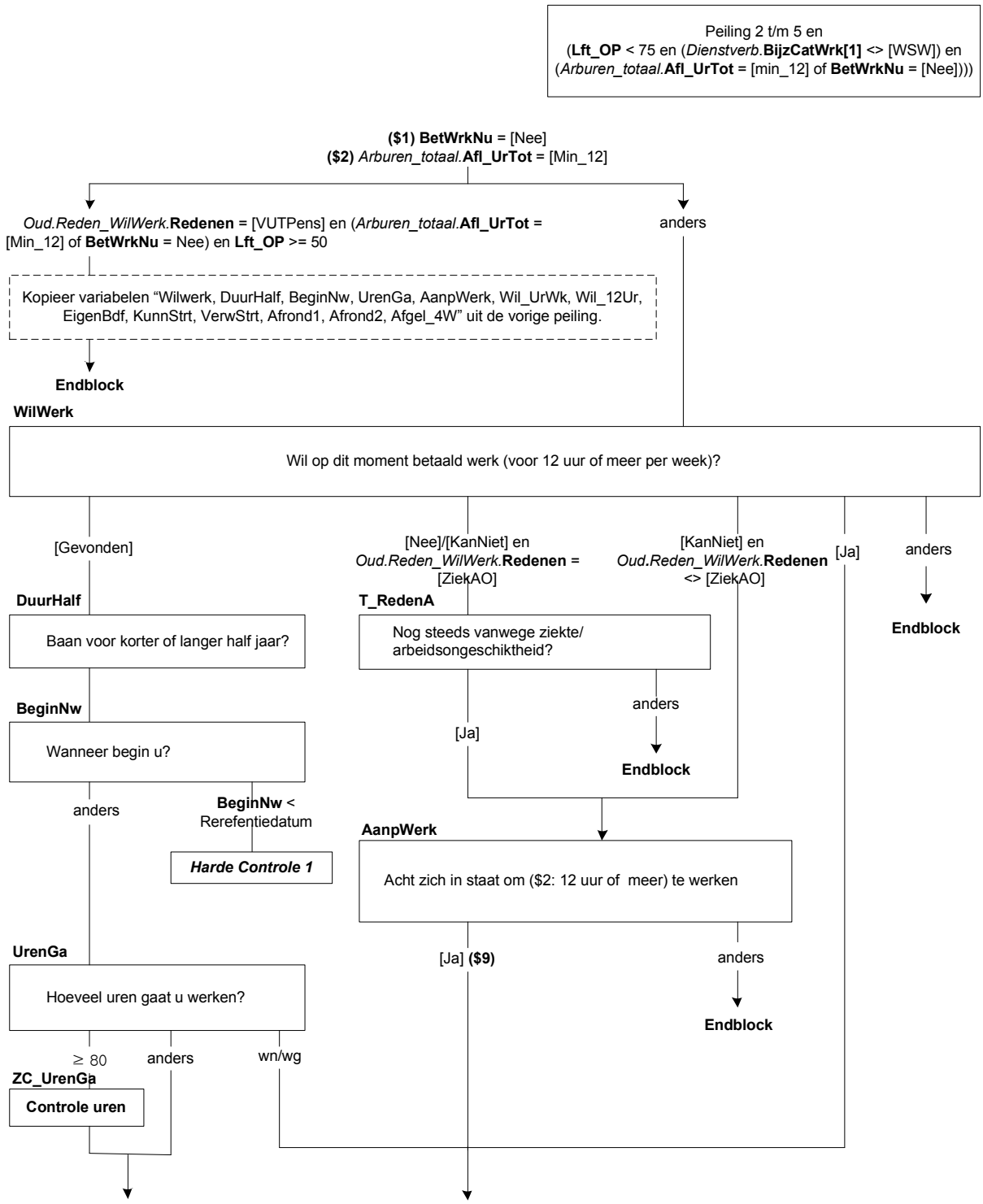
Peiling 2 t/m 5 en
(**Lft_OP** < 75 en (*Dienstverb*.**BijzCatWrk[1]** <> [WSW]) en
(*Arburen_totaal*.**Afl_UrTot** = [min_12] of **BetWrkNu** = [Nee]))
($1) BetWrkNu = [Nee]
($2) *Arburen_totaal*.**Afl_UrTot** = [Min_12]
Oud.Reden_WilWerk.**Redenen** = [VUTPens] en (*Arburen_totaal*.**Afl_UrTot** = [Min_12] of **BetWrkNu** = Nee) en **Lft_OP** >= 50
anders
Kopieer variabelen "Wilwerk, DuurHalf, BeginNw, UrenGa, AanpWerk, Wil_UrWk, Wil_12Ur, EigenBdf, KunnStrt, VerwStrt, Afrond1, Afrond2, Afgel_4W" uit de vorige peiling.
Endblock
WilWerk
Wil op dit moment betaald werk (voor 12 uur of meer per week)?
[Gevonden]
[Nee]/[KanNiet] en *Oud.Reden_WilWerk*.**Redenen** = [ZiekAO]
[KanNiet] en *Oud.Reden_WilWerk*.**Redenen** <> [ZiekAO]
[Ja]
anders
Endblock
DuurHalf
Baan voor korter of langer half jaar?
T_RedenA
Nog steeds vanwege ziekte/ arbeidsongeschiktheid?
anders
Endblock
[Ja]
BeginNw
Wanneer begin u?
anders
BeginNw < Rerefentiedatum
Harde Controle 1
AanpWerk
Acht zich in staat om ($2: 12 uur of meer) te werken
[Ja] **($9)**
anders
Endblock
UrenGa
Hoeveel uren gaat u werken?
≥ 80
anders
wn/wg
ZC_UrenGa
Controle uren

Scherm 3:

Wil_UrWk

($9: Stel dat ($A: u $B: hij $C: zij) de mogelijkheid krijgt om te werken met aangepaste werkzaamheden of werkomstandigheden.)
Hoeveel uren per week zou ($A: u $B: hij $C: zij) ($9: dan) in totaal willen werken?
>>S.v.p. afronden op hele uren<<
[TUren]
NODK

Harde controle 2

U heeft eerder aangegeven dat ($A: u $B: hij $C: zij) ten minste 12 uur of meer per week zou willen werken. Pas s.v.p. uw antwoord aan.

Wil_12Ur

Zou ($A: u $B: hij $C: zij) 12 uur of meer per week willen werken?
[TJaNee]
NODK

Scherm 4:

EigenBdf

($A: Wilt u $B: Wil hij $C: Wil zij) dat doen in een eigen bedrijf of praktijk?

1. Ja, alleen in eigen bedrijf	[JaAlleen]
2. Ja, in eigen bedrijf naast baan werknemer	[JaNaast]
3. Nee	[Nee]

NODK

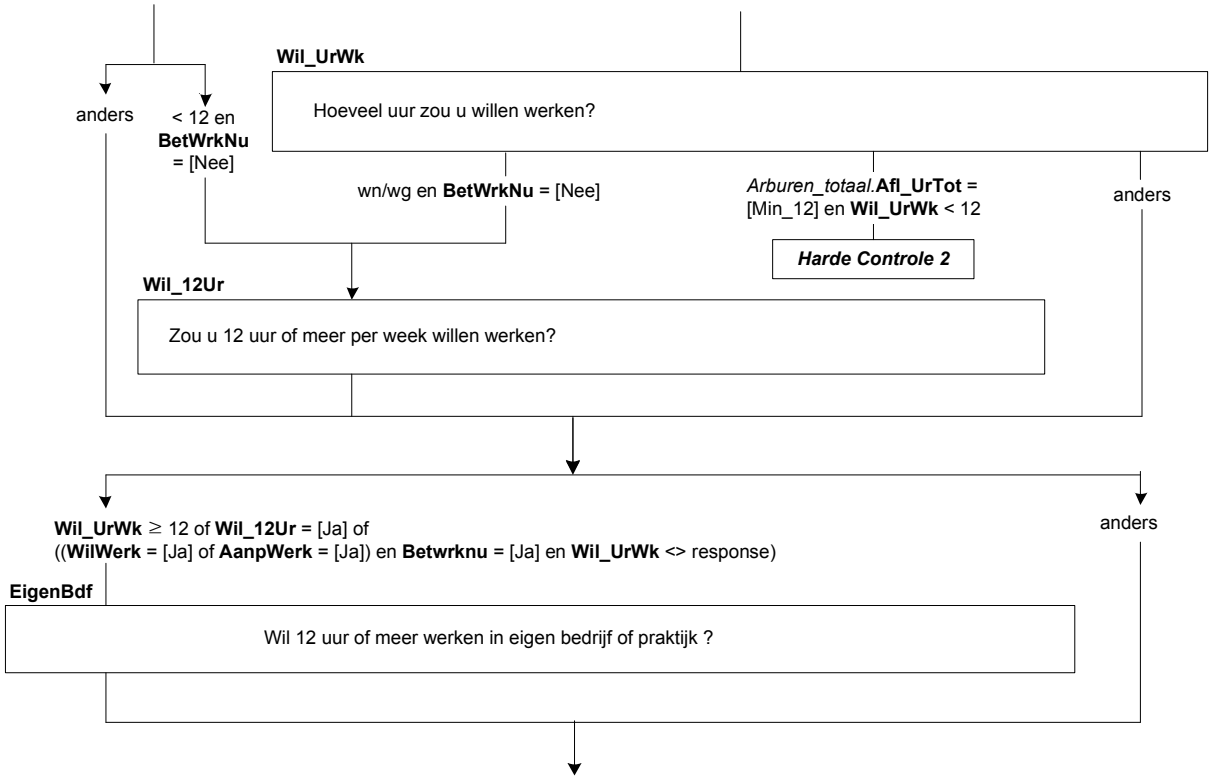
Wil_UrWk
Hoeveel uur zou u willen werken?
anders
< 12 en BetWrkNu = [Nee]
wn/wg en BetWrkNu = [Nee]
Arburen_totaal.Afl_UrTot = [Min_12] en Wil_UrWk < 12
anders
Harde Controle 2
Wil_12Ur
Zou u 12 uur of meer per week willen werken?
Wil_UrWk ≥ 12 of Wil_12Ur = [Ja] of ((WilWerk = [Ja] of AanpWerk = [Ja]) en Betwrknu = [Ja] en Wil_UrWk <> response)
anders
EigenBdf
Wil 12 uur of meer werken in eigen bedrijf of praktijk ?

Scherm 5:

KunnStrt

(**$3:** Stel dat ($A: u $B/$C: <*Schakelbord*.Naam[i]>) vandaag alles rond zou hebben.)
Op welke termijn zou ($A: u $B: hij $C: zij) (**$4:** 12 uur of meer per week kunnen gaan werken **$5:** kunnen beginnen)?

1. Binnen 2 weken	[Mind2Wkn]
2. 2 weken tot 3 maanden	[Wk2_Mnd3]
3. 3 maanden tot 6 maanden	[Mnd3_6]
4. 6 maanden of langer	[Mnd6Meer]
NODK	

VerwStrt

Wanneer verwacht ($A: u $B: hij $C: zij) dat ($A: uw $B: zijn $C: haar) bedrijf daadwerkelijk van start gaat?

1. Minder dan 3 maanden	[Mind3Mnd]
2. 3 maanden tot 6 maanden	[Mnd3_6]
3. 6 maanden of meer	[Mnd6Meer]
4. N.v.t., al van start gegaan	[AlStart]
NODK	

Scherm 6:

Afronden

Heeft ($A: u $B: hij $C: zij) die periode nodig om iets af te ronden in verband met:
>>Meerdere antwoorden mogelijk.<<
SET[]

1. ($6: De huidige werkkring)	[HuidWrk]
2. Vrijwilligerswerk	[Vrijwil]
3. Opleiding of studie	[OplStud]
4. Kinderopvang	[K_opvang]
5. Ziekte	[Ziekte]
6. Vakantie	[Vakantie]
7. Persoonlijke omstandigheden	[PersOmst]
8. N.v.t. (geen van deze)	[NVT*]
NODK	

Harde controle 3

Het antwoord 'N.v.t. (geen van deze)' mag niet in combinatie met andere antwoorden worden gekozen.

Scherm 7:

Afgel_4W

Heeft ($A: u $B: hij $C: zij) de afgelopen 4 weken iets gedaan om aan ($7: werk te komen van 12 uur of meer per week $8: werk te komen)? Advertenties nakijken om een baan te vinden telt al mee.

1. Ja	[Ja]
2. Nee	[Nee]
3. Nee, ($A: ik ben $B: hij is $C: zij is) in afwachting van een sollicitatie	[AfwSoll]
NODK	

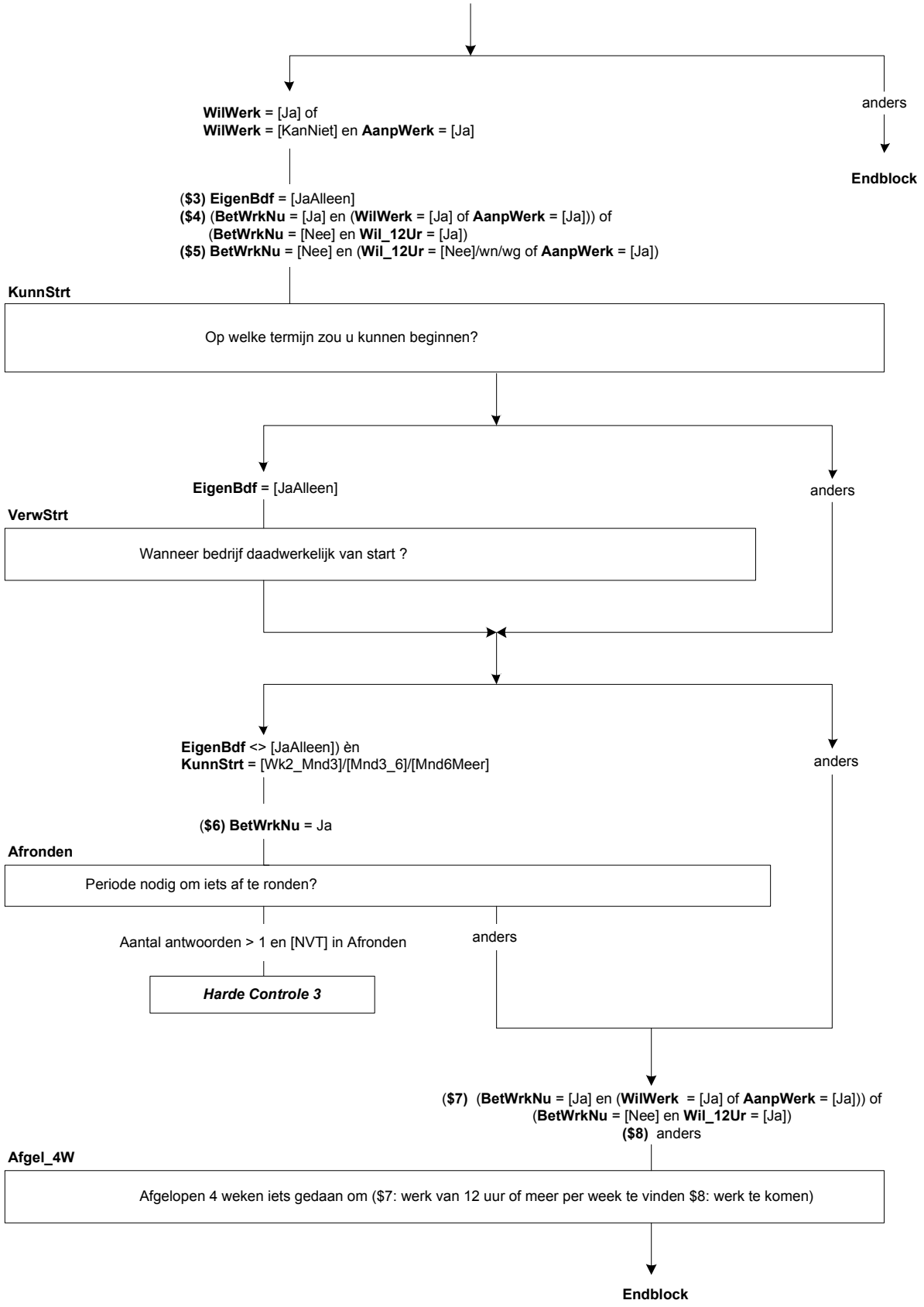
WilWerk = [Ja] of
WilWerk = [KanNiet] en AanpWerk = [Ja]
anders
Endblock
($3) EigenBdf = [JaAlleen]
($4) (BetWrkNu = [Ja] en (WilWerk = [Ja] of AanpWerk = [Ja])) of
(BetWrkNu = [Nee] en Wil_12Ur = [Ja])
($5) BetWrkNu = [Nee] en (Wil_12Ur = [Nee]/wn/wg of AanpWerk = [Ja])
KunnStrt
Op welke termijn zou u kunnen beginnen?
EigenBdf = [JaAlleen]
anders
VerwStrt
Wanneer bedrijf daadwerkelijk van start ?
EigenBdf <> [JaAlleen]) èn
KunnStrt = [Wk2_Mnd3]/[Mnd3_6]/[Mnd6Meer]
anders
($6) BetWrkNu = Ja
Afronden
Periode nodig om iets af te ronden?
Aantal antwoorden > 1 en [NVT] in Afronden
anders
Harde Controle 3
($7) (BetWrkNu = [Ja] en (WilWerk = [Ja] of AanpWerk = [Ja])) of
(BetWrkNu = [Nee] en Wil_12Ur = [Ja])
($8) anders
Afgel_4W
Afgelopen 4 weken iets gedaan om ($7: werk van 12 uur of meer per week te vinden $8: werk te komen)
Endblock

Werkzoeken: Blok Reden Wilwerk

Scherm 1:

Redenen

Wat is de belangrijkste reden waarom ($A: u $B: hij $C: zij) nu geen betaald werk ($1: van 12 uur of meer per week) ($2: $A: kunt $B/$C: kan $3: $A: wilt $B/$C: wil) hebben?

1. Zorg voor gezin / huishouden of andere zorgtaken	[Zorg]
2. Opleiding of studie	[OplStud]
3. VUT / pensioen / hoge leeftijd	[VUTPens]
4. Ziekte / arbeidsongeschiktheid	[ZiekAO]
5. Andere reden	[Ander]

NODK

SrtZorgW (SET)

Gaat het dan om zorg voor kinderen, hulpbehoevende volwassenen en/of anders?
>>Meerdere antwoorden mogelijk.<<

1. Kinderen	[Kind]
2. Hulpbehoevende volwassenen	[Volwas]
3. Anders	[Anders]

NODK

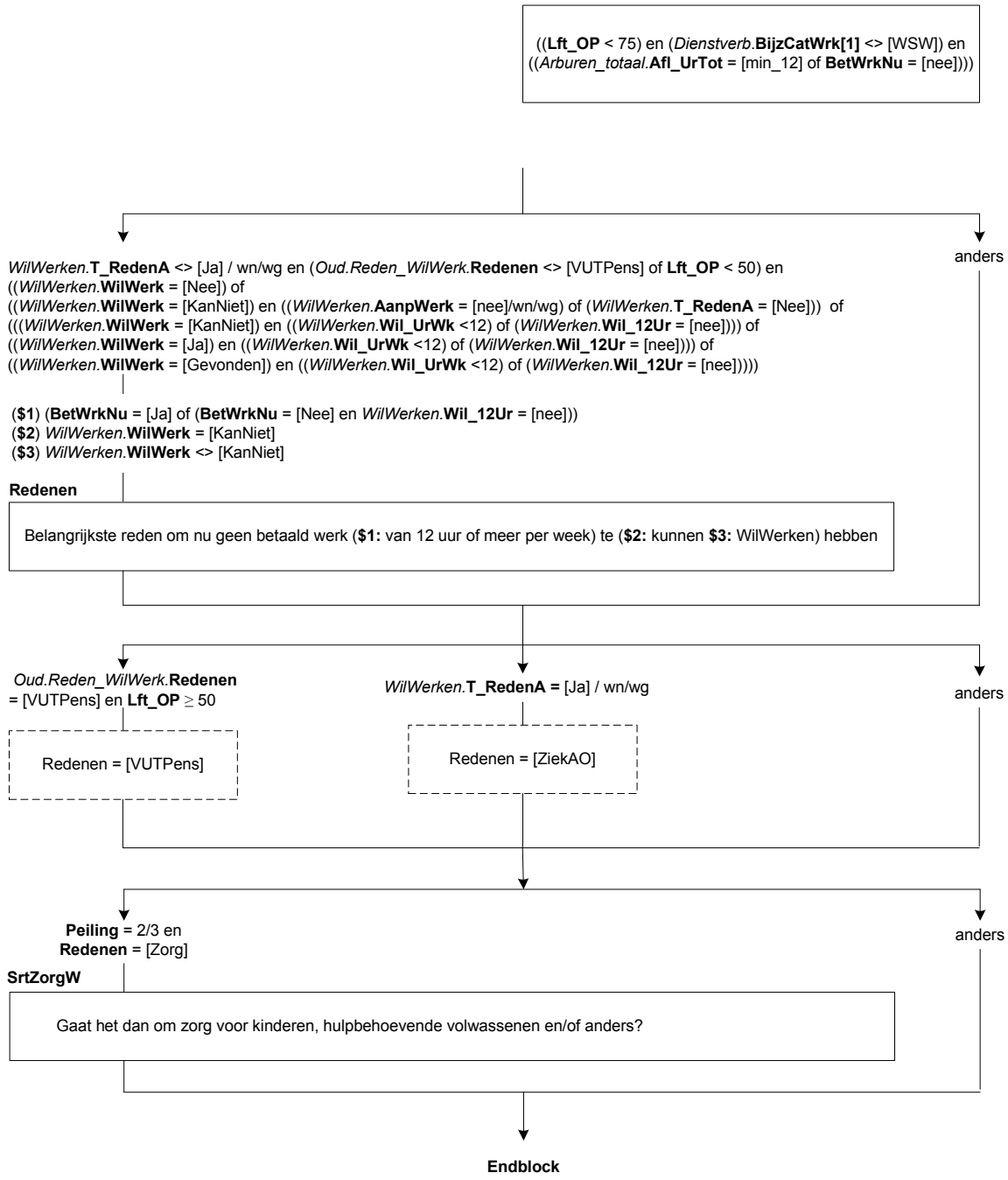
((**Lft_OP** < 75) en (*Dienstverb*.**BijzCatWrk[1]** <> [WSW]) en ((*Arburen_totaal*.**Afl_UrTot** = [min_12] of **BetWrkNu** = [nee]))
anders
WilWerken.**T_RedenA** <> [Ja] / wn/wg en (*Oud.Reden_WilWerk*.**Redenen** <> [VUTPens] of **Lft_OP** < 50) en ((*WilWerken*.**WilWerk** = [Nee]) of ((*WilWerken*.**WilWerk** = [KanNiet]) en ((*WilWerken*.**AanpWerk** = [nee]/wn/wg) of (*WilWerken*.**T_RedenA** = [Nee])) of (((*WilWerken*.**WilWerk** = [KanNiet]) en ((*WilWerken*.**Wil_UrWk** <12) of (*WilWerken*.**Wil_12Ur** = [nee]))) of ((*WilWerken*.**WilWerk** = [Ja]) en ((*WilWerken*.**Wil_UrWk** <12) of (*WilWerken*.**Wil_12Ur** = [nee]))) of ((*WilWerken*.**WilWerk** = [Gevonden]) en ((*WilWerken*.**Wil_UrWk** <12) of (*WilWerken*.**Wil_12Ur** = [nee])))
(**$1**) (**BetWrkNu** = [Ja] of (**BetWrkNu** = [Nee] en *WilWerken*.**Wil_12Ur** = [nee]))
(**$2**) *WilWerken*.**WilWerk** = [KanNiet]
(**$3**) *WilWerken*.**WilWerk** <> [KanNiet]
Redenen
Belangrijkste reden om nu geen betaald werk (**$1:** van 12 uur of meer per week) te (**$2:** kunnen **$3:** WilWerken) hebben
Oud.Reden_WilWerk.**Redenen** = [VUTPens] en **Lft_OP** ≥ 50
Redenen = [VUTPens]
WilWerken.**T_RedenA =** [Ja] / wn/wg
Redenen = [ZiekAO]
anders
Peiling = 2/3 en **Redenen** = [Zorg]
SrtZorgW
Gaat het dan om zorg voor kinderen, hulpbehoevende volwassenen en/of anders?
anders
Endblock

Werkzoeken: Blok Meer minder werken

Scherm 1:

MeerMind

Zou ($A: u $B/$C: <*Schakelbord.*Naam[i]>) binnen 6 maanden meer of minder willen gaan werken, aangenomen dat ($A: uw $B: zijn $C: haar) verdiensten dan ook veranderen?

1. Ja, meer	[JaMeer]
2. Ja, minder	[JaMinder]
3. Nee	[Nee]
4. Reeds geregeld	[Geregeld]
5. Stopt met werken	[Stopt]
NODK	

Scherm 2:

UurWil

Hoeveel uur per week zou ($A: u $B: hij $C: zij) willen werken?
>>S.v.p. afronden op hele uren.<<
[1..95]
NODK

Harde controle 1

Het aantal uren dat ($A: u $B: hij $C: zij) wil werken is evenveel of ($3: minder $4: meer) dan het aantal uren dat ($A: u $B: hij $C: zij) nu werkt (<Arburen.Afl_Arburen> uur per week). Bij de vorige vraag heeft u echter aangegeven dat ($A: u $B: hij $C: zij) ($3: meer $4: minder) wil werken. Pas s.v.p. één van uw antwoorden aan.

KunnStrtMM

Op welke termijn zou ($A: u $B: hij $C: zij) meer kunnen gaan werken?

1. Binnen 2 weken	[Mind2Wkn]
2. 2 weken tot 3 maanden	[Wk2_Mnd3]
3. 3 maanden tot 6 maanden	[Mnd3_6]
4. 6 maanden of langer	[Mnd6Meer]
NODK	

Scherm 3:

UurGa

Hoeveel uur per week gaat ($A: u $B: hij $C: zij) werken?
>>S.v.p. afronden op hele uren.<<
[1..95]
NODK

IsDatBij

Is dat in ($1: één of meer van ($A: uw $B: zijn $C: haar) huidige werkkringen $2: ($A: uw $B: zijn $C: haar) huidige werkkring)?

1. Ja	[Ja]
2. Nee	[Nee]
3. Gedeeltelijk	[Deels]
NODK	

Redenver

Wat is de belangrijkste reden waarom ($A: u $B: hij $C: zij) binnen 6 maanden stopt met werken?

1. Zorg voor gezin / huishouden of andere zorgtaken	[Zorg]
2. Opleiding of studie	[OplStu]
3. VUT / pensioen / hoge leeftijd	[VUTPens]
4. Ziekte / arbeidsongeschiktheid	[ZiekAO]
5. Werk verviel / bezuinigingen	[Verviel]
6. Arbeidsconflict	[Conflict]
7. Geen van deze	[Anders]
NODK	

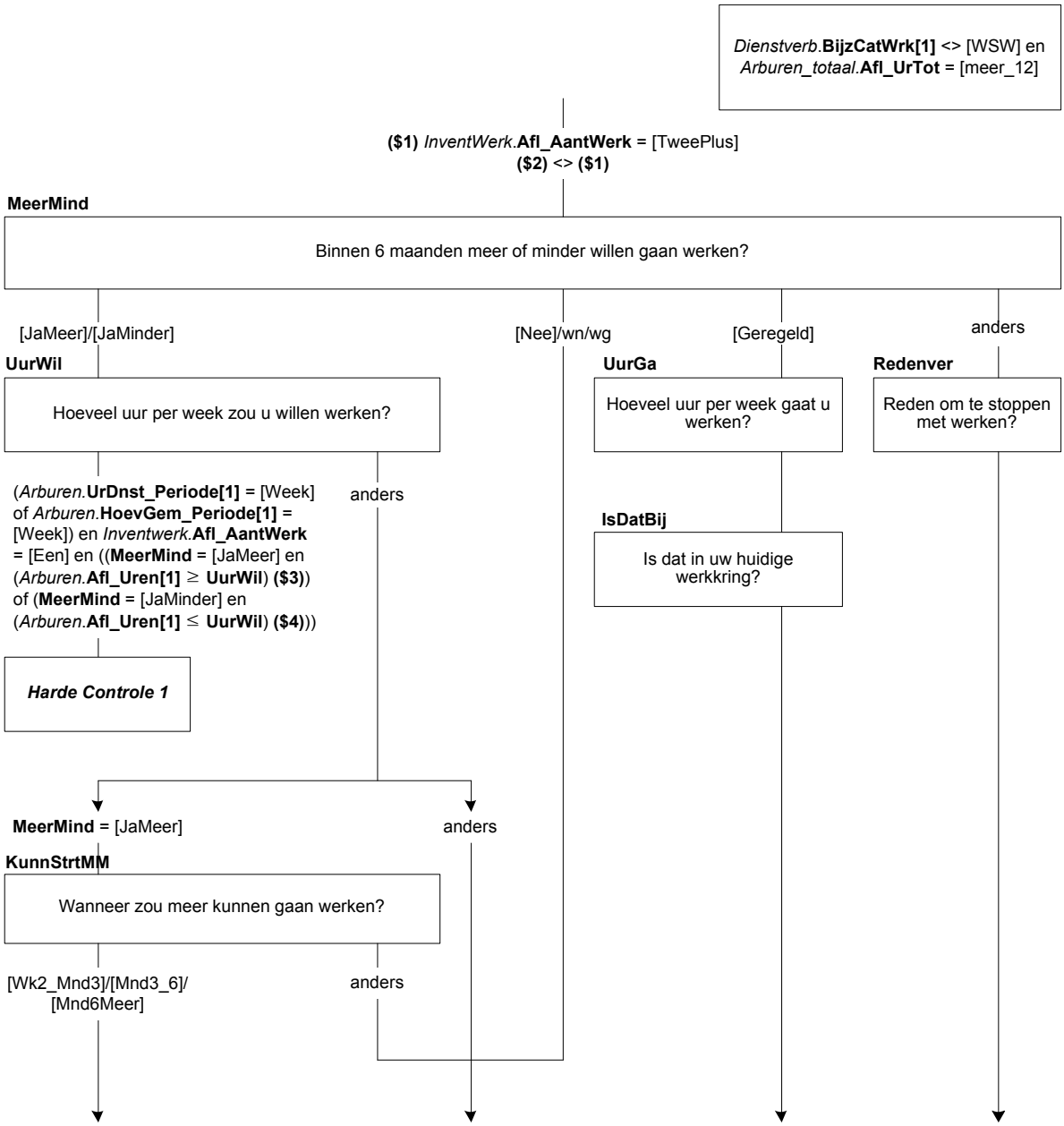
Dienstverb.**BijzCatWrk[1]** <> [WSW] en *Arburen_totaal*.**Afl_UrTot** = [meer_12]
($1) *InventWerk*.**Afl_AantWerk** = [TweePlus]
($2) <> **($1)**
MeerMind
Binnen 6 maanden meer of minder willen gaan werken?
[JaMeer]/[JaMinder]
[Nee]/wn/wg
[Geregeld]
anders
UurWil
Hoeveel uur per week zou u willen werken?
UurGa
Hoeveel uur per week gaat u werken?
Redenver
Reden om te stoppen met werken?
(*Arburen*.**UrDnst_Periode[1]** = [Week] of *Arburen*.**HoevGem_Periode[1]** = [Week]) en *Inventwerk*.**Afl_AantWerk** = [Een] en ((**MeerMind** = [JaMeer] en (*Arburen*.**Afl_Uren[1]** ≥ **UurWil**) **($3)**) of (**MeerMind** = [JaMinder] en (*Arburen*.**Afl_Uren[1]** ≤ **UurWil**) **($4)**))
anders
IsDatBij
Is dat in uw huidige werkkring?
Harde Controle 1
MeerMind = [JaMeer]
anders
KunnStrtMM
Wanneer zou meer kunnen gaan werken?
[Wk2_Mnd3]/[Mnd3_6]/ [Mnd6Meer]
anders

Scherm 4:

AfrondenMM
Heeft ($A: u $B: hij $C: zij) die periode nodig om iets af te ronden in verband met:
>>Meerdere antwoorden mogelijk.<<
SET[]

1. De huidige werkkring	[HuidWrk]
2. Vrijwilligerswerk	[Vrijwil]
3. Opleiding of studie	[OplStud]
4. Kinderopvang	[K_opvang]
5. Ziekte	[Ziekte]
6. Vakantie	[Vakantie]
7. Persoonlijke omstandigheden	[PersOmst]
8. N.v.t. (geen van deze)	[NVT]

NODK

Harde controle 2
Het antwoord 'N.v.t. (geen van deze)' mag niet in combinatie met andere antwoorden worden gekozen.

Verander
Zou ($A: u $B/$C: <*Schakelbord.*Naam[i]>) op dit moment van werkkring willen veranderen?

1. Ja	[Ja]
2. Nee	[Nee]
3. Al andere baan gevonden	[AnderBaan]

NODK

IvmOntsl
($5: Is $6: Was) dat in verband met (dreigend) ($17: faillissement $18: ontslag)?
[TJaNee]
NODK

Scherm 5:

VastBaan
($A: Wilt u $B: Wil <*Schakelbord.*Naam[i]> $C: Wil <*Schakelbord.*Naam[i]>) een vaste baan hebben?
[TJaNee]
NODK

ByHuidig
($A: Wilt u $B: Wil hij $C: Wil zij) dat in ($1: één of meer van ($A: uw $B: zijn $C: haar) huidige werkkringen $2: ($A: uw $B: zijn $C: haar) huidige werkkring)?

1. Ja	[Ja]
2. Nee	[Nee]
3. Geen voorkeur	[GeenVoor]

NODK

ZichtOp
Is daar zicht op?
[TJaNee]
NODK

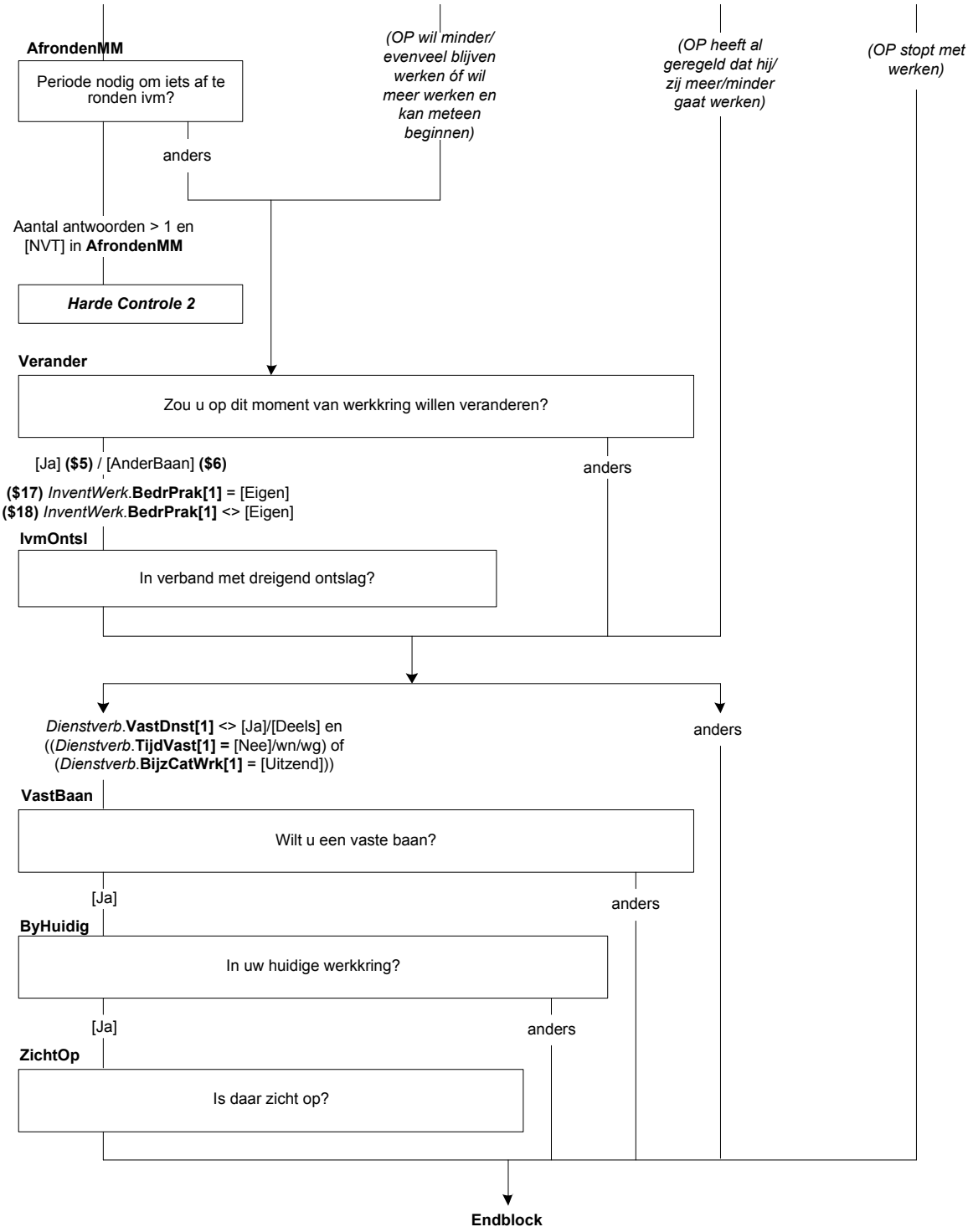
AfrondenMM
Periode nodig om iets af te ronden ivm?
anders
(OP wil minder/ evenveel blijven werken óf wil meer werken en kan meteen beginnen)
(OP heeft al geregeld dat hij/ zij meer/minder gaat werken)
(OP stopt met werken)
Aantal antwoorden > 1 en [NVT] in AfrondenMM
Harde Controle 2
Verander
Zou u op dit moment van werkkring willen veranderen?
[Ja] ($5) / [AnderBaan] ($6)
anders
($17) InventWerk.BedrPrak[1] = [Eigen]
($18) InventWerk.BedrPrak[1] <> [Eigen]
IvmOntsl
In verband met dreigend ontslag?
Dienstverb.VastDnst[1] <> [Ja]/[Deels] en ((Dienstverb.TijdVast[1] = [Nee]/wn/wg) of (Dienstverb.BijzCatWrk[1] = [Uitzend]))
anders
VastBaan
Wilt u een vaste baan?
[Ja]
anders
ByHuidig
In uw huidige werkkring?
[Ja]
anders
ZichtOp
Is daar zicht op?
Endblock

Werkzoeken: Blok Zoekgedrag

Scherm 1:

WrkKomen

Heeft ($A: u $B/$C: <*Schakelbord.*Naam[i]>) het afgelopen half jaar iets gedaan om aan ($1: ander werk te komen $2: werk te komen van 12 uur of meer per week $3: werk te komen van <*WilWerken.*Wil_UrWk> uur per week $4:werk te komen van het gewenste aantal uren per week)? Advertenties nakijken om een baan te vinden telt al mee.
[TJaNee]
NODK

Af4Wk

En in de afgelopen 4 weken?

1. Ja	[Ja]
2. Nee	[Nee]
3. Nee, ($A: ik ben $B: hij is $C: zij is) in afwachting van een sollicitatie	[AfwachtS]

NODK

Scherm 2:

WeinResV

($A: U $B: Hij $C: Zij) heeft in de afgelopen 4 weken geen activiteiten ondernomen om aan werk te komen ($6: van 12 uur of meer per week).)
Is dat omdat ($A: u $B: hij $C: zij) daar weinig resultaat van verwacht?
[TJaNee]
NODK

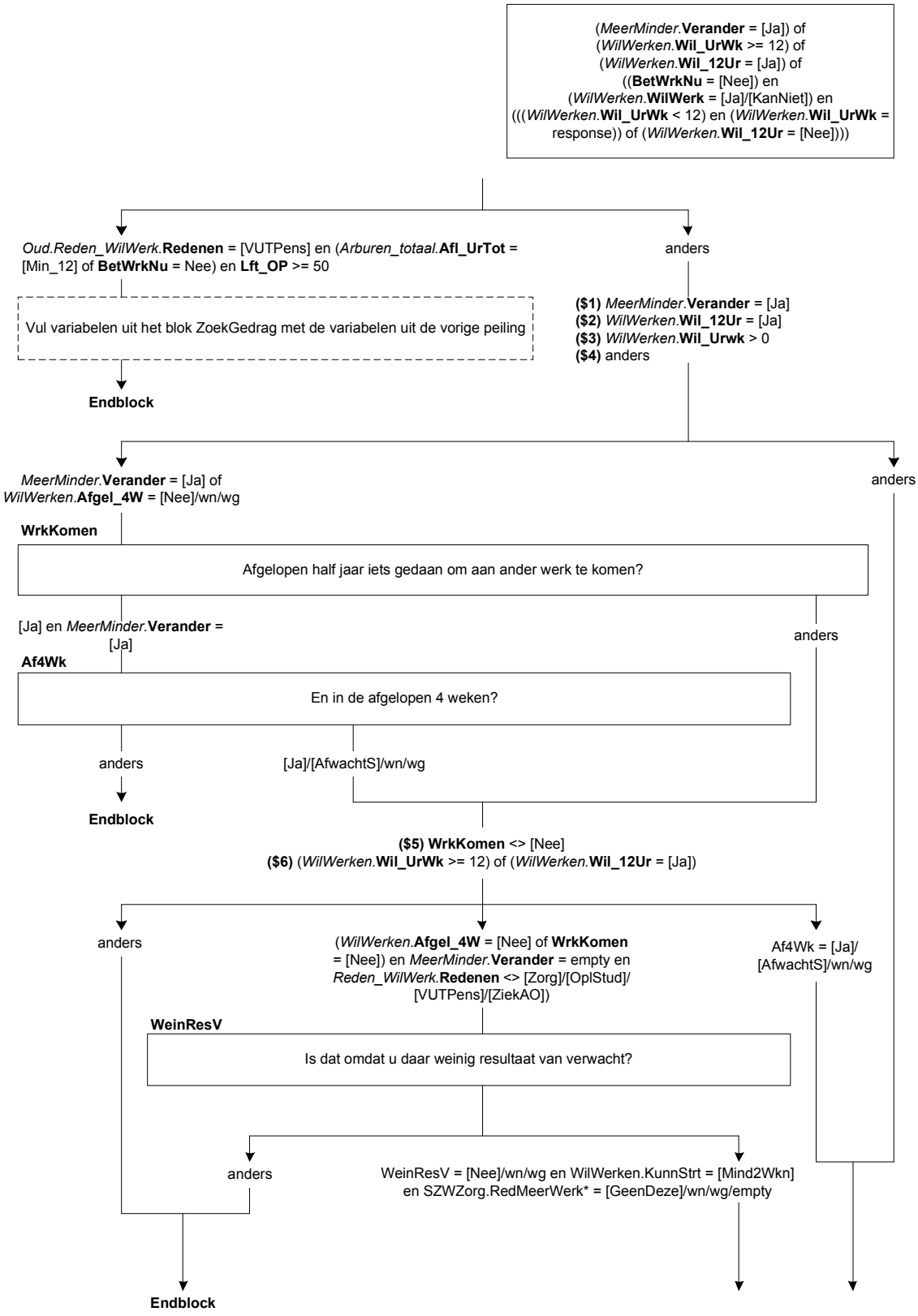

**Deze variabele zit alleen in vervolgpeilingen (CATI)*

Scherm 3:

EigenBdf
Is dat dan omdat ($A: u bezig bent uw $B: hij bezig is zijn $C: zij bezig is haar) eigen bedrijf of praktijk op te starten?
[TJaNee]
NODK

Scherm 4:

RedNietZoek
Heeft ($A: u $B: hij $C: zij) ($5: in de afgelopen 4 weken) niets gedaan om aan werk te komen ($6: van 12 uur of meer per week):
>>Meerdere antwoorden mogelijk.<<
SET[6]

1. Vanwege zorg voor gezin, huishouden of andere zorgtaken	[Zorg]
2. Vanwege opleiding of studie	[OplStud]
3. Vanwege ziekte of arbeidsongeschiktheid	[ZiekAO]
4. Vanwege vakantie of gebrek aan tijd	[Tijd]
5. Omdat ($A: u $B: hij $C: zij) verwacht binnenkort met werken te kunnen beginnen	[WeerWerk]
6. Andere reden	[Andrs]

NODK

RedNietZoek_andrs
Wat is dan deze reden?
STRING[140]
NODK

Assesment
Heeft ($A: u $B: hij $C: zij) in de afgelopen 4 weken een sollicitatiegesprek gevoerd of een test ondergaan als onderdeel van een sollicitatieprocedure (assessment)?
[TJaNee]
NODK

GedaanEB
Wat heeft ($A: u $B/$C: <*Schakelbord.*Naam[i]>) de afgelopen 4 weken gedaan om een eigen bedrijf of praktijk op te starten?
>>Meerdere antwoorden mogelijk.<<
SET[]

1. Regelen materiaal, apparatuur, ruimte, grond	[MaApRuGr]
2. Aanvragen vergunningen, regelen financiering	[VergFin]
3. Wachten op uitkomst offerte-aanvraag of aanbesteding	[Offerte]
4. Uitvoering marktonderzoek	[MarktOnd]
5. Iets anders	[IetsAnd]

NODK

IntroAct
Kunt u aangeven of ($A: u $B/$C: <*Schakelbord.*Naam[i]>) de afgelopen 4 weken één of meer van de volgende activiteiten heeft ondernomen?
[]

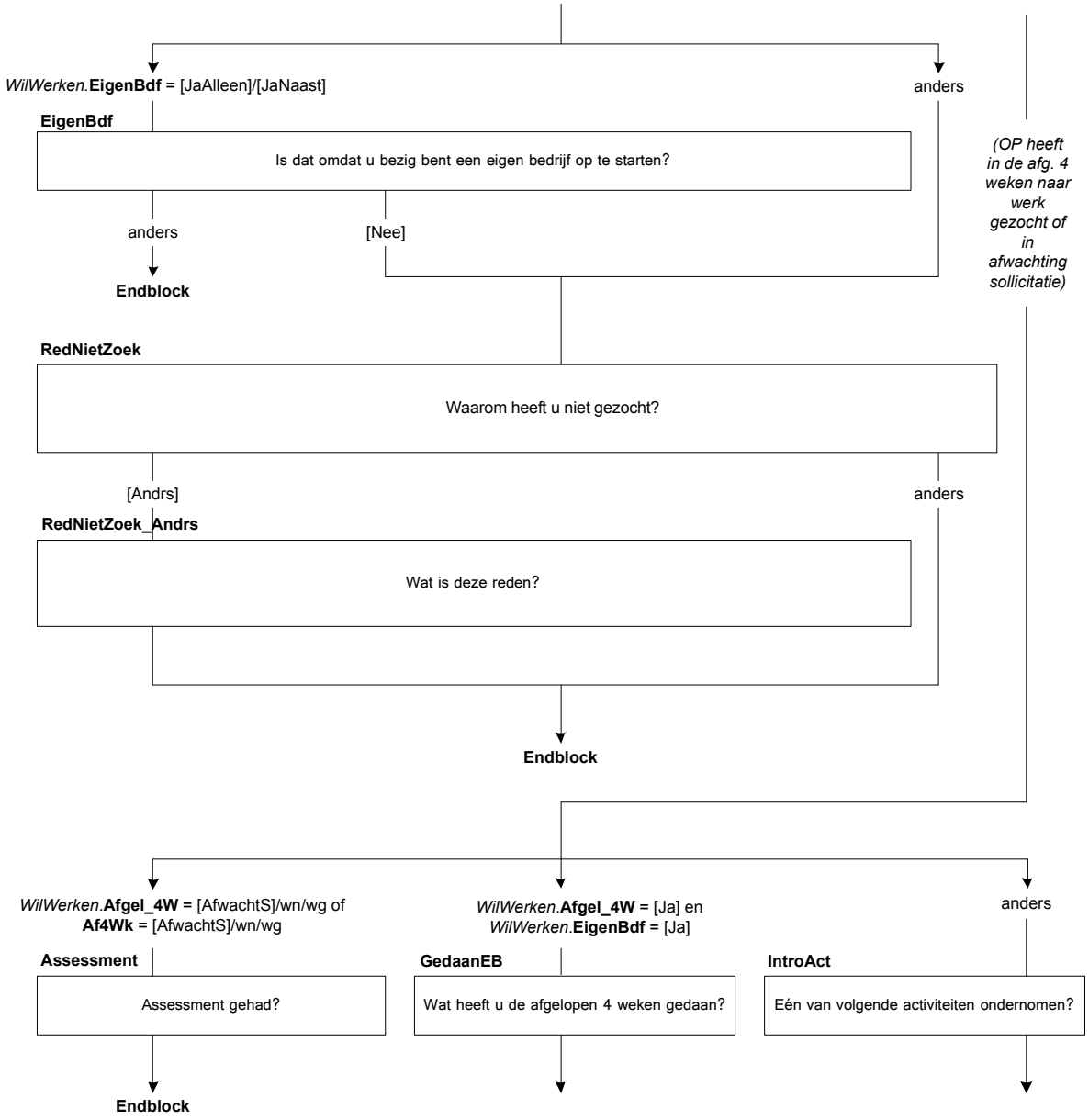
*WilWerken.***EigenBdf =** [JaAlleen]/[JaNaast]
anders
EigenBdf
Is dat omdat u bezig bent een eigen bedrijf op te starten?
anders
[Nee]
Endblock
(OP heeft in de afg. 4 weken naar werk gezocht of in afwachting sollicitatie)
RedNietZoek
Waarom heeft u niet gezocht?
[Andrs]
anders
RedNietZoek_Andrs
Wat is deze reden?
Endblock
*WilWerken.***Afgel_4W** = [AfwachtS]/wn/wg of **Af4Wk** = [AfwachtS]/wn/wg
*WilWerken.***Afgel_4W** = [Ja] en *WilWerken.***EigenBdf** = [Ja]
anders
Assessment
Assessment gehad?
GedaanEB
Wat heeft u de afgelopen 4 weken gedaan?
IntroAct
Eén van volgende activiteiten ondernomen?
Endblock

Tabel (ARbBurVra, InterNa, InterRe, Nakijk, Reageren, Assessm, OpenCV, UitzBVra, WerkgVra, FamilVra, Bedrijfsdag)

Contact gehad met het UWV WERKbedrijf (voorheen Centrum voor Werk en Inkomen (CWI)) om werk te vinden?//
Nakijken van personeelsadvertenties op internet?//
Reageren op personeelsadvertenties op internet?//
Nakijken van personeelsadvertenties niet via internet?//
Reageren op personeelsadvertenties niet via internet?//
Sollicitatiegesprek gevoerd of een test ondergaan als onderdeel van een sollicitatieprocedure (assessment)?//
Open sollicitatiebrief geschreven of CV op vacaturesite geplaatst?//
Contact gehad met een uitzendbureau om werk te vinden?//
Geïnformeerd bij werkgevers? //
Geïnformeerd bij familie, vrienden of relaties?//
Bedrijfsdag bezocht?
[TJaNee]
NODK

Scherm 5:

Tabel (HoevJrZoek en HoevMndZoek)

Hoelang ($A: bent u $B: is hij $C: is zij) op zoek naar werk?
>>Indien minder dan één jaar, dan 0 invullen bij jaar. Indien minder dan één maand, dan 0 invullen bij maand.<<
[0..57] jaar en [0..11] maanden
NODK

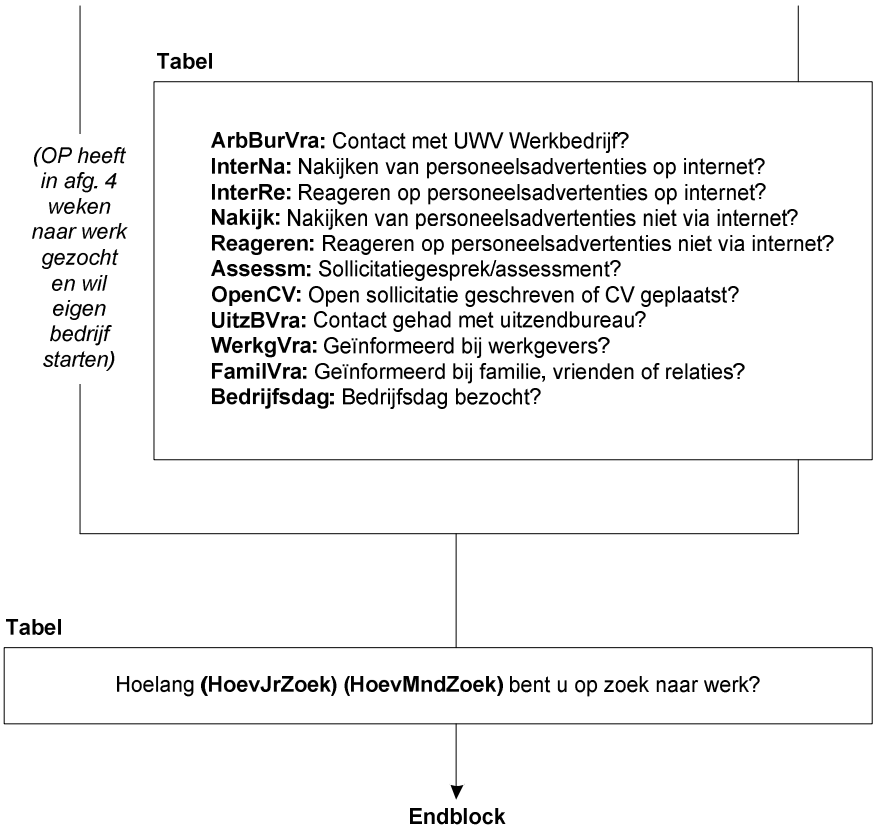
Tabel
(OP heeft in afg. 4 weken naar werk gezocht en wil eigen bedrijf starten)
ArbBurVra: Contact met UWV Werkbedrijf?
InterNa: Nakijken van personeelsadvertenties op internet?
InterRe: Reageren op personeelsadvertenties op internet?
Nakijk: Nakijken van personeelsadvertenties niet via internet?
Reageren: Reageren op personeelsadvertenties niet via internet?
Assessm: Sollicitatiegesprek/assessment?
OpenCV: Open sollicitatie geschreven of CV geplaatst?
UitzBVra: Contact gehad met uitzendbureau?
WerkgVra: Geïnformeerd bij werkgevers?
FamilVra: Geïnformeerd bij familie, vrienden of relaties?
Bedrijfsdag: Bedrijfsdag bezocht?
Tabel
Hoelang (HoevJrZoek) (HoevMndZoek) bent u op zoek naar werk?
Endblock

Werkzoeken: Blok Zoeken_EU

Scherm 1:

Afgel_4W

Heeft ($A: u $B: hij $C: zij) de afgelopen 4 weken toch iets gedaan om aan werk te komen? Advertenties nakijken om een baan te vinden telt al mee.
[TJaNee]
NODK

Scherm 2:

IntroAct

($1: U heeft eerder aangegeven dat ($A: u $B/$C: <*Schakelbord*.Naam[i]>) in de afgelopen 4 weken toch iets gedaan heeft om aan werk te komen.)
Kunt u aangeven of ($A: u $B/$C: <*Schakelbord*.Naam[i]>) de afgelopen 4 weken één of meer van de volgende activiteiten heeft ondernomen?
[]

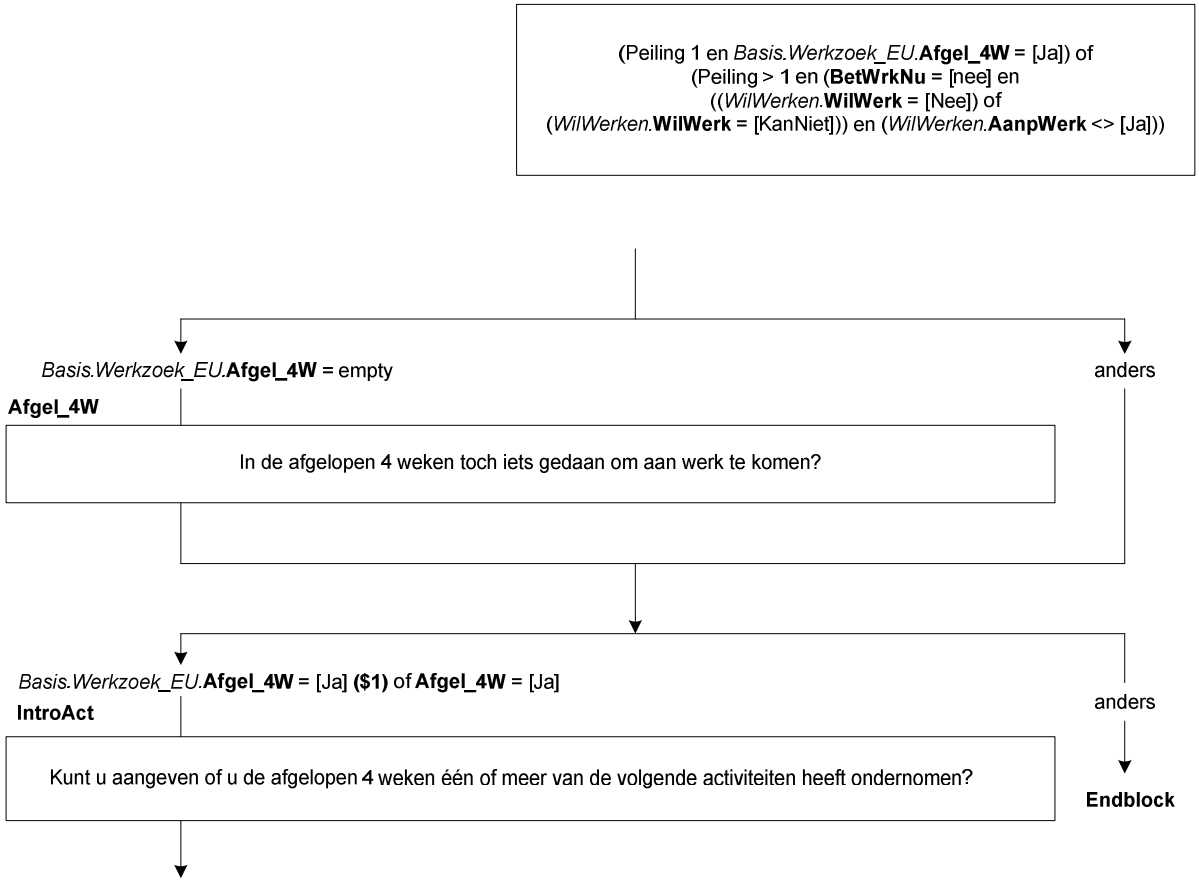
(Peiling 1 en Basis.Werkzoek_EU.Afgel_4W = [Ja]) of
(Peiling > 1 en (BetWrkNu = [nee] en
((WilWerken.WilWerk = [Nee]) of
(WilWerken.WilWerk = [KanNiet])) en (WilWerken.AanpWerk <> [Ja]))
Basis.Werkzoek_EU.Afgel_4W = empty
anders
Afgel_4W
In de afgelopen 4 weken toch iets gedaan om aan werk te komen?
Basis.Werkzoek_EU.Afgel_4W = [Ja] ($1) of Afgel_4W = [Ja]
anders
IntroAct
Kunt u aangeven of u de afgelopen 4 weken één of meer van de volgende activiteiten heeft ondernomen?
Endblock

Tabel (ARbBurVra, InterNa, InterRe, Nakijk, Reageren, Assessm, OpenCV, UitzBVra, WerkgVra, FamilVra, Bedrijfsdag)

Contact gehad met het UWV WERKbedrijf (voorheen Centrum voor Werk en Inkomen (CWI)) om werk te vinden?//
Nakijken van personeelsadvertenties op internet?//
Reageren op personeelsadvertenties op internet?//
Nakijken van personeelsadvertenties niet via internet?//
Reageren op personeelsadvertenties niet via internet?//
Sollicitatiegesprek gevoerd of een test ondergaan als onderdeel van een sollicitatieprocedure (assessment)?//
Open sollicitatiebrief geschreven of CV op vacaturesite geplaatst?//
Contact gehad met een uitzendbureau om werk te vinden?//
Geïnformeerd bij werkgevers? //
Geïnformeerd bij familie, vrienden of relaties?//
Bedrijfsdag bezocht?
[TJaNee]
NODK

Scherm 3:

BaanEB

Stel ($A: u $B: hij $C: zij) krijgt een baan aangeboden of ($A: u kunt $B: hij kan $C: zij kan) een eigen bedrijf starten.
Op welke termijn zou ($A: u $B: hij $C: zij) kunnen beginnen?

1. Binnen 2 weken	[Mind2Wk]
2. 2 weken tot 3 maanden	[Wk2_Mnd3]
3. 3 maanden tot 6 maanden	[Mnd3_6]
4. 6 maanden of langer	[Mnd6Meer]

NODK

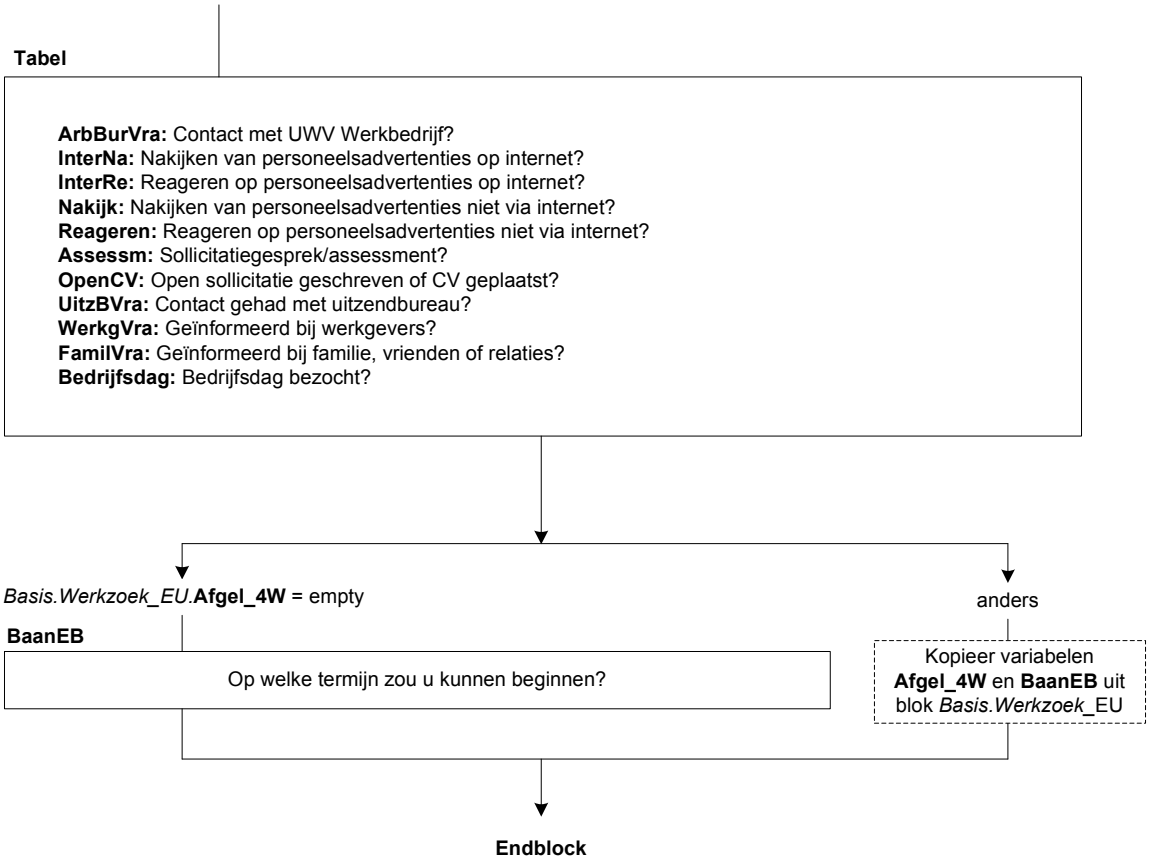
Tabel
ArbBurVra: Contact met UWV Werkbedrijf?
InterNa: Nakijken van personeelsadvertenties op internet?
InterRe: Reageren op personeelsadvertenties op internet?
Nakijk: Nakijken van personeelsadvertenties niet via internet?
Reageren: Reageren op personeelsadvertenties niet via internet?
Assessm: Sollicitatiegesprek/assessment?
OpenCV: Open sollicitatie geschreven of CV geplaatst?
UitzBVra: Contact gehad met uitzendbureau?
WerkgVra: Geïnformeerd bij werkgevers?
FamilVra: Geïnformeerd bij familie, vrienden of relaties?
Bedrijfsdag: Bedrijfsdag bezocht?
*Basis.Werkzoek_EU.***Afgel_4W** = empty
anders
BaanEB
Op welke termijn zou u kunnen beginnen?
Kopieer variabelen **Afgel_4W** en **BaanEB** uit blok *Basis.Werkzoek*_EU
Endblock

Module Retro

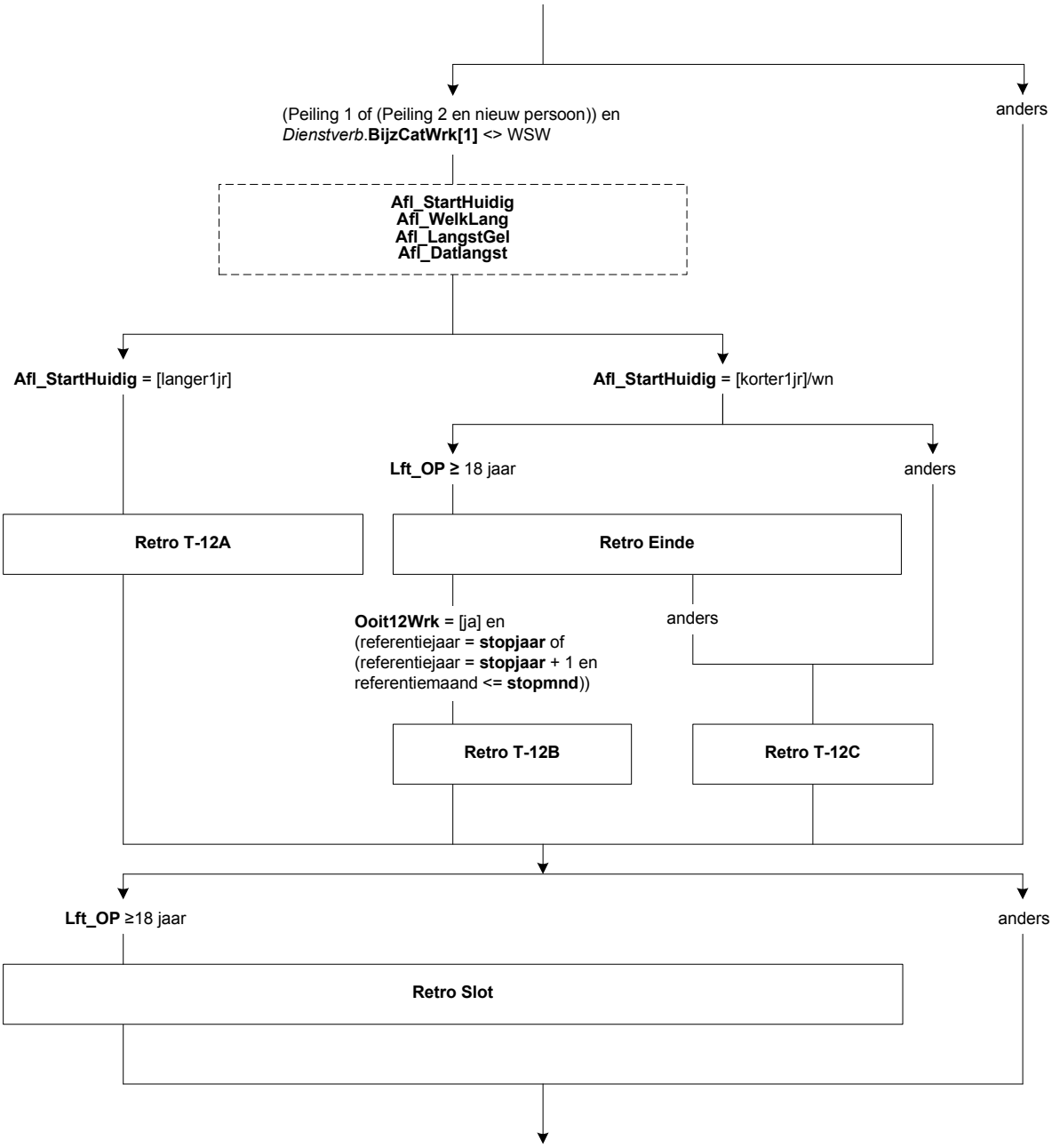
(Peiling 1 of (Peiling 2 en nieuw persoon)) en
Dienstverb.**BijzCatWrk[1]** <> WSW
anders
Afl_StartHuidig
Afl_WelkLang
Afl_LangstGel
Afl_Datlangst
Afl_StartHuidig = [langer1jr]
Afl_StartHuidig = [korter1jr]/wn
Lft_OP ≥ 18 jaar
anders
Retro T-12A
Retro Einde
Ooit12Wrk = [ja] en
(referentiejaar = **stopjaar** of
(referentiejaar = **stopjaar** + 1 en
referentiemaand <= **stopmnd**))
anders
Retro T-12B
Retro T-12C
Lft_OP ≥18 jaar
anders
Retro Slot

Module Retro: Afleidingen

Afl_Starthuidig
*Afleiding Startmoment in huidige werkkringen van 12 uur of meer per week
1. 1 jaar of langer geleden begonnen [Langer1jr]
2. korter dan 1 jaar geleden begonnen [Korter1jr]
3. onbekend (of minder dan 12 uur per week) wn
NORF

Afl_Welklang
*Afleiding werkkring van 12 uur of meer per week waar OP het langst werkt
1. Werkkring 1 [Werkk1]
2. Werkkring 2 [Werkkr2]
NODK, NORF

Afl_Langstgel
*Globaal aantal dagen geleden aanvang langste werkkring
[0..89999]
NODK, NORF

Afl_Datlangst
*Afleiding startdatum langste werkkring van 12 uur of meer per week
DATETYPE[]
NODK

(Peiling 1 of (Peiling 2 en nieuw persoon)) en *Dienstverb*.**BijzCatWrk[1]** <> WSW

Afl_StartHuidig
Afleiding Startmoment in huidige werkkringen van 12 uur of meer

Als minimaal één werkkring van 12 uur of meer per week 1 jaar of langer geleden gestart is, dan geldt **Afl_StartHuidig** = [langer1jr].
Is dit niet het geval, maar is wel bekend dat minimaal één werkkring van 12 uur of meer per week korter dan 1 jaar geleden gestart is, dan geldt **Afl_StartHuidig** = [korter1jr].
In andere gevallen geldt **Afl_StartHuidig** = weet niet.

Afl_StartHuidig = [langer1jr]/[Korter1jr]

anders

Afl_WelkLang
Afleiding werkkring van 12 uur of meer waar OP het langst in werkt met voorrang voor werkkring[1]

Als werkkring[1] 12 uur of meer per week is en 1 jaar of langer geleden gestart, dan geldt **Afl_WelkLang** = [werkkring1].
Als werkkring[1] 12 uur of meer per week is en korter dan 1 jaar geleden gestart, en werkkring[2] 12 uur of meer is en langer dan werkkring[1] is gestart, dan geldt **Afl_WelkLang** = [werkkring2].
Als werkkring[1] 12 uur of meer per week is en korter dan 1 jaar geleden gestart, en werkkring[2] 12 uur of meer is en minder lang dan werkkring[1] is gestart, of onbekend, of er is geen tweede werkkring, dan geldt **Afl_WelkLang** = [werkkring1].
Als werkkring[1] 12 uur of meer per week is en onbekend wanneer gestart, en werkkring[2] 12 uur of meer is en wel bekend wanneer gestart, dan geldt **Afl_WelkLang** = [werkkring2].

Afl_LangstGel
Afleiding aantal dagen sinds de start van de werkkring bij **Afl_WelkLang**

Afl_Datlangst
Afleiding startdatum van de werkkring bij **Afl_WelkLang**

Endblock

Retro: Blok T-12A

Scherm 1:

Intro

De volgende vragen gaan over ($A: uw $B: <*Schakelbord.*Naam[i]> zijn $C: <*Schakelbord.*Naam[i]> haar) arbeidsverleden.
[]

RUrVorigJ

Werkte ($A: u $B/$C: <*Schakelbord.*Naam[i]>) vorig jaar <referentiemaand> in of bij ($1: *InventWerk.*Werknaam[1] $2: *InventWerk.*Werknaam[2]) hetzelfde aantal uren als nu?
>>Ziekte- en verlofdagen die werden doorbetaald tellen mee als uren.<<
[TJaNee]
NODK

Tabel (RHoevGem en RPeriode)

Hoeveel uur werkte ($A: u $B: hij $C: zij) toen gemiddeld?
Als ($A: u $B: hij $C: zij) toen niet werkte, vul dan 0 uur per week in.
>> U kunt zelf kiezen of u dit per week, per maand, per jaar of in lesuren per week wil opgeven.
Als u het antwoord niet precies weet, mag u schatten. S.v.p. afronden op hele uren<<

[0..9995] uur	o	per week	[Week]
	o	per maand	[Maand]
	o	per jaar	[Jaar]
	o	lesuren per week	[Les]

o Geen antwoord

ZC_RHoevGem

U heeft aangegeven dat ($A: u $B: hij $C: zij) gemiddeld <RHoevGem> ($3: uur per week $4: uur per maand $5: uur per jaar $6: lesuren per week) werkte. Dit is meer dan gebruikelijk. Kloppen de antwoorden die u gegeven heeft? Zo niet, pas deze dan aan. Anders, kies voor 'verder'.

1. Verder	*[Verder]*

NODK, NORF

Scherm 2:

RUrenGlob

Om hoeveel uur per week ging het dan ongeveer?

1. 4 uur of minder per week	[Minder5]
2. 5 tot en met 11 uur	[Minder12]
3. 12 tot en met 29 uur	[Minder30]
4. 30 uur of meer per week	[Is30Meer]

NODK, NORF

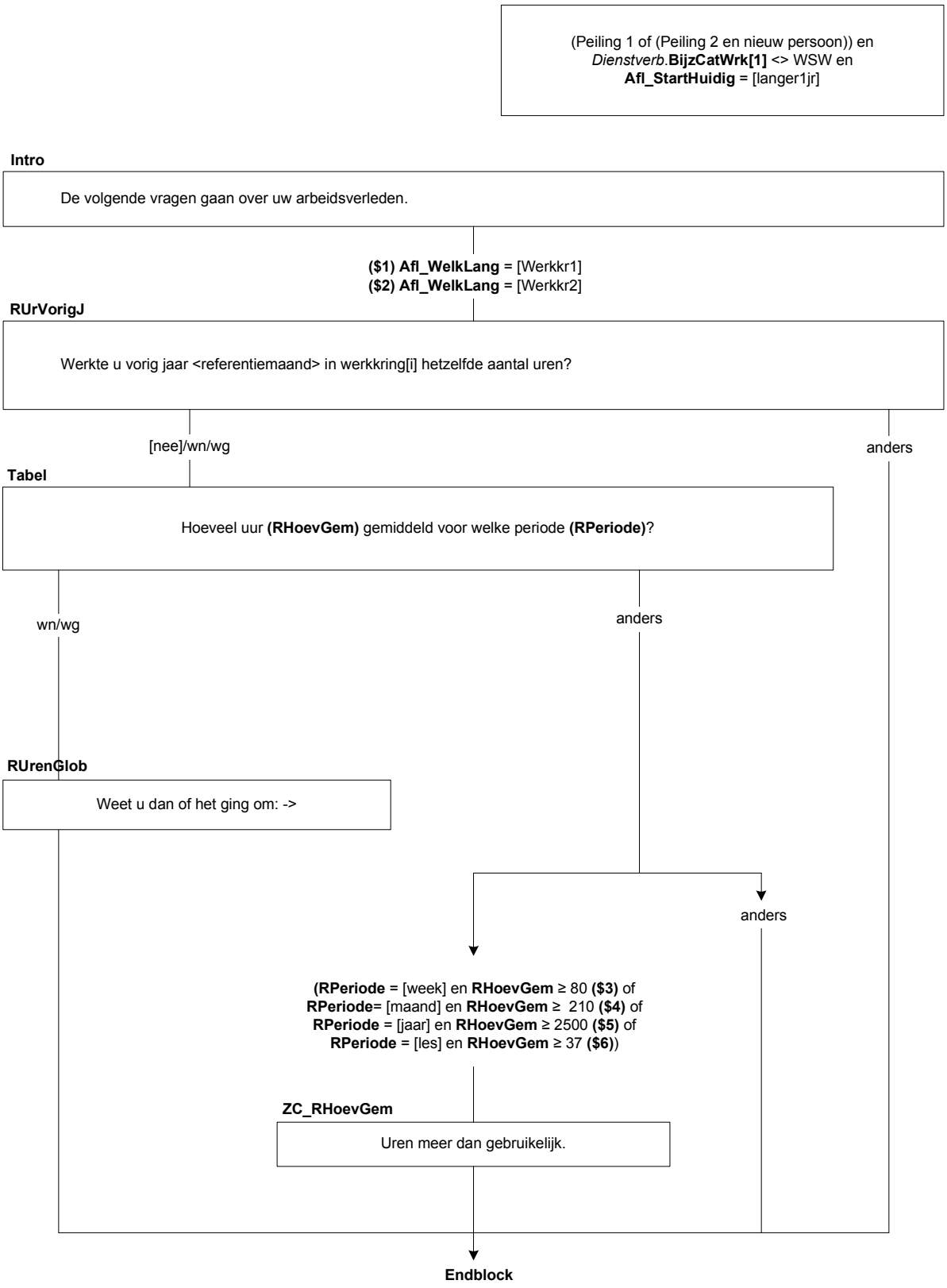
(Peiling 1 of (Peiling 2 en nieuw persoon)) en
Dienstverb.**BijzCatWrk[1]** <> WSW en
Afl_StartHuidig = [langer1jr]
Intro
De volgende vragen gaan over uw arbeidsverleden.
($1) Afl_WelkLang = [Werkkr1]
($2) Afl_WelkLang = [Werkkr2]
RUrVorigJ
Werkte u vorig jaar <referentiemaand> in werkkring[i] hetzelfde aantal uren?
[nee]/wn/wg
anders
Tabel
Hoeveel uur **(RHoevGem)** gemiddeld voor welke periode **(RPeriode)**?
wn/wg
anders
RUrenGlob
Weet u dan of het ging om: ->
anders
(RPeriode = [week] en **RHoevGem** ≥ 80 **($3)** of
RPeriode= [maand] en **RHoevGem** ≥ 210 **($4)** of
RPeriode = [jaar] en **RHoevGem** ≥ 2500 **($5)** of
RPeriode = [les] en **RHoevGem** ≥ 37 **($6)**)
ZC_RHoevGem
Uren meer dan gebruikelijk.
Endblock

Retro: Blok Einde

Scherm 1:

Intro
De volgende vragen gaan over ($A: uw $B: <*Schakelbord.*Naam[i]> zijn $C: <*Schakelbord.*Naam[i]> haar) arbeidsverleden.
[]

Ooit12Wrk
Heeft ($A: u $B/$C: <*Schakelbord.*Naam[i]>) ooit een betaalde werkkring gehad van 12 uur of meer per week, waarin ($A: u $B: hij $C: zij) langer dan 1 jaar gewerkt heeft? ($3: Militaire dienstplicht of vervangende dienstplicht telt ook als betaalde werkkring.)
[TJaNee]
NODK

Scherm 3:

Stopjaar
In welk jaar ($A: bent u $B: is hij $C: is zij) met die werkkring gestopt of minder dan 12 uur per week gaan werken?
>>Indien ($A: u $B: hij $C: zij) meerdere werkkringen heeft gehad van 12 uur of meer per week voor langer dan 1 jaar, gaat het om de laatste werkkring.<<
[TJaar]
NODK

Harde controle 1
Dit jaartal ligt in de toekomst, pas s.v.p. uw antwoord aan.

Harde controle 2
Dit jaartal ligt voor het geboortejaar, pas s.v.p. uw antwoord aan.

ZC_Stopjaar
($A: U $B: Hij $C: Zij) was in <Stopjaar> jonger dan 12 jaar.
Klopt het antwoord dat u gegeven heeft? Zo niet, pas dan het antwoord aan. Anders, kies voor 'verder'.
1. Verder [Verder]
NODK, NORF

StopMnd
En in welke maand?
>>Als u de maand niet precies weet, mag u ook proberen deze te schatten.<<
Keuzelijst[TMaand]
NODK

Harde controle 3
De datum (jaar en maand) die u heeft ingevuld ligt in de toekomst, pas s.v.p. uw antwoord(en) aan.

(Peiling 1 of (Peiling 2 en nieuw persoon)) en
*Dienstverb.***BijzCatWrk[1]** <> WSW en
Afl_StartHuidig = [korter1jr]/wn
Lft_OP ≥ 18 jaar

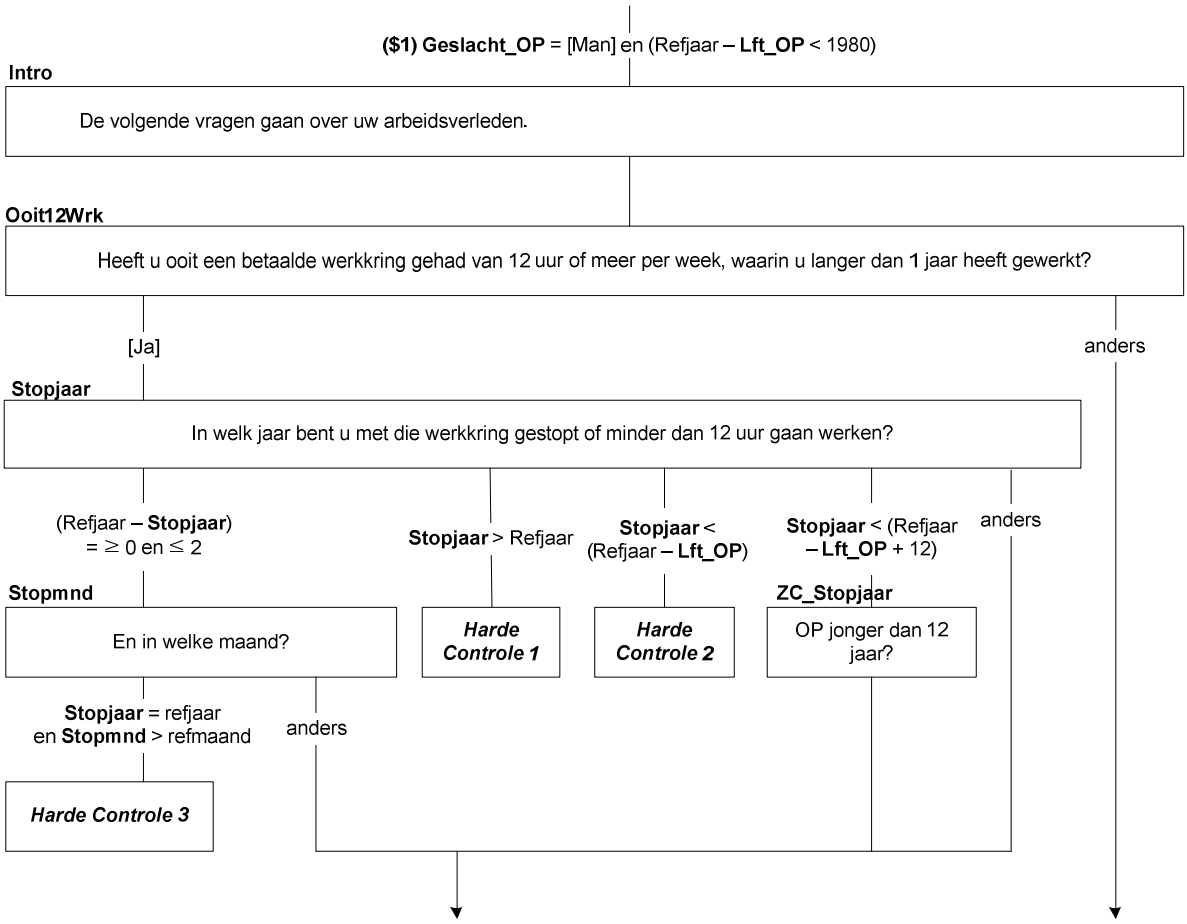

Scherm 4:

Redennw

De belangrijkste reden waarom ($A: u $B/$C: <*Schakelbord.*Naam[i]>) nu ($8: niet werkt $9: minder dan 12 uur per week werkt) is vanwege ($4: zorg voor gezin en / of huishouden (thuis) $5: opleiding / studie $6: VUT / pensioen / hoge leeftijd $7: ziekte / arbeidsongeschiktheid).
Is dat ook de reden waarom ($A: u toen bent $B: hij toen is $C: zij toen is) gestopt of minder dan 12 uur per week ($A: bent $B/$C: is) gaan werken?
[TJaNee]
NODK

RedenGestopt

($10: Wat was de belangrijkste reden waarom ($A: u toen bent $B/C: <*Schakelbord.*Naam[i]>) toen is) gestopt of minder dan 12 uur per week ($A: bent $B/$C: is) gaan werken? $11: Wat was dan de belangrijkste reden?)

1. ($12: De zorg voor gezin / huishouden)	[Zorg]
2. ($13: Opleiding of studie)	[OplStu]
3. ($14: VUT / pensioen / hoge leeftijd)	[VUTPens]
4. ($15: Ziekte / arbeidsongeschiktheid)	[Ziekte]
5. Werk verviel / bezuinigingen	[Werkverv]
6. Contract was tijdelijk	[Tijdelijk]
7. Arbeidsconflict	[Conflict]
8. Geen van deze	[Ander]

NODK

Scherm 5:

StrtJaar

In welk jaar ($A: bent u $B: is hij $C: is zij) in deze werkkring begonnen met werken?
[TJaar]
NODK

Harde controle 1

Dit jaartal ligt in de toekomst, pas s.v.p. uw antwoord aan.

Harde controle 2

Dit jaartal ligt voor het geboortejaar, pas s.v.p. uw antwoord aan.

Harde controle 3

Het startjaar kan niet later zijn dan het stopjaar <Stopjaar>, pas s.v.p. uw antwoord(en) aan.

ZC_SindsWjr[1]

($A: U $B: Hij $C: Zij) was in <Stopjaar> jonger dan 12 jaar.
Klopt het antwoord dat u gegeven heeft? Zo niet, pas dan het antwoord aan. Anders, kies voor 'verder'.
1. Verder *[Verder]*
NODK, NORF

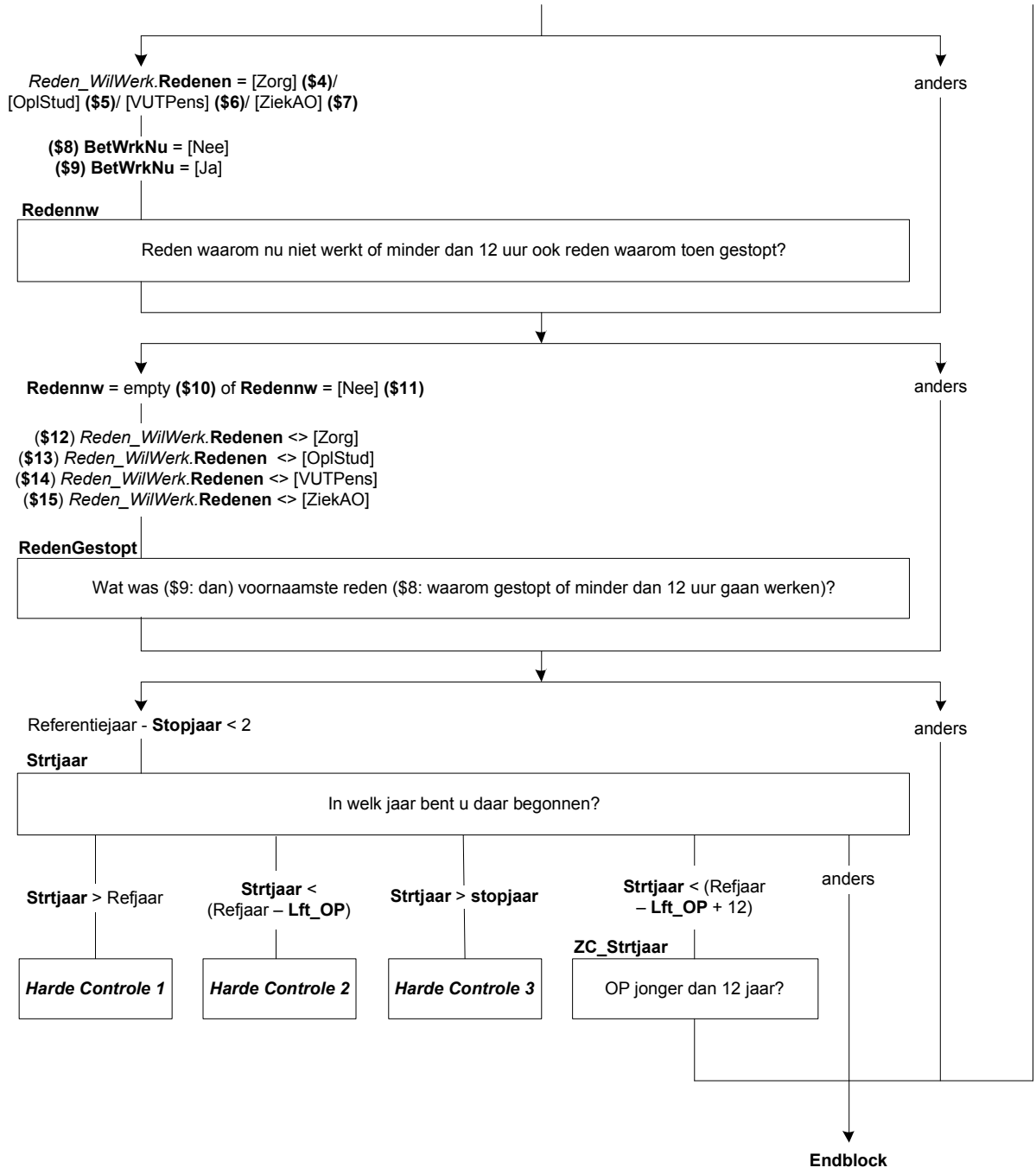
Reden_WilWerk.**Redenen** = [Zorg] **($4)**/ [OplStud] **($5)**/ [VUTPens] **($6)**/ [ZiekAO] **($7)**
anders
($8) BetWrkNu = [Nee]
($9) BetWrkNu = [Ja]
Redennw
Reden waarom nu niet werkt of minder dan 12 uur ook reden waarom toen gestopt?
Redennw = empty **($10)** of **Redennw** = [Nee] **($11)**
anders
(**$12**) *Reden_WilWerk*.**Redenen** <> [Zorg]
(**$13**) *Reden_WilWerk*.**Redenen** <> [OplStud]
(**$14**) *Reden_WilWerk*.**Redenen** <> [VUTPens]
(**$15**) *Reden_WilWerk*.**Redenen** <> [ZiekAO]
RedenGestopt
Wat was ($9: dan) voornaamste reden ($8: waarom gestopt of minder dan 12 uur gaan werken)?
Referentiejaar - **Stopjaar** < 2
anders
Strtjaar
In welk jaar bent u daar begonnen?
Strtjaar > Refjaar
Strtjaar < (Refjaar – **Lft_OP**)
Strtjaar > **stopjaar**
Strtjaar < (Refjaar – **Lft_OP** + 12)
anders
ZC_Strtjaar
Harde Controle 1
Harde Controle 2
Harde Controle 3
OP jonger dan 12 jaar?
Endblock

Retro: Blok T-12B

Scherm 1:

RWrknemer

We willen u nu vragen terug te denken aan de periode <referentiemaand> <refrentiejaar - 1>.
Werkte ($A: u $B: hij $C: zij) toen, in deze werkkring, als werknemer?
[TJaNee]
NODK

Scherm 2:

Tabel (RHoevGem en RPeriode)

Hoeveel uur werkte ($A: u $B: hij $C: zij) gemiddeld?
>> U kunt zelf kiezen of u dit per week, per maand, per jaar of in lesuren per week wil opgeven.
Als u het antwoord niet precies weet, mag u schatten. S.v.p. afronden op hele uren<<

[0..9995] uur	o	per week	[Week]
	o	per maand	[Maand]
	o	per jaar	[Jaar]
	o	lesuren per week	[Les]

o Geen antwoord

ZC_RHoevGem

U heeft aangegeven dat ($A: u $B: hij $C: zij) gemiddeld <RHoevGem> ($1: uur per week $2: uur per maand $3: uur per jaar $4: lesuren per week) werkte. Dit is meer dan gebruikelijk. Kloppen de antwoorden die u gegeven heeft? Zo niet, pas deze dan aan. Anders, kies voor 'verder'.
1. Verder *[Verder]*
NODK, NORF

Scherm 3:

RUrenGlob

Om hoeveel uur per week ging het dan ongeveer?
1. 4 uur of minder per week [Minder5]
2. 5 tot en met 11 uur [Minder12]
3. 12 tot en met 29 uur [Minder30]
4. 30 uur of meer per week [Is30Meer]

NODK, NORF

RHuren

*Hulpvariabele afleiding retro uren
Integer[]
NODK, NORF

Voorwaarde	**RHuren**
Als **RUrenGlob** = [Minder5]	2
Als **RUrenGlob** = [Minder12]	8
Als **RUrenGlob** = [Minder30]	21
Als **RUrenGlob** = [Is30Meer]	34
Als **RPeriode** = [Week]	RHoevGem
Als **RPeriode** = [Maand]	RHoevGem / (13/3)
Als **RPeriode** = [Jaar]	RHoevGem / 52
Als **RPeriode** = [Les]	RHoevGem * (40/29)

Afl_RUren

*Afleiding retro uren
[TUren]
NODK, NORF

Bereken Afl_RUren
Afl_RUren:= MIN(RHuren, 95)

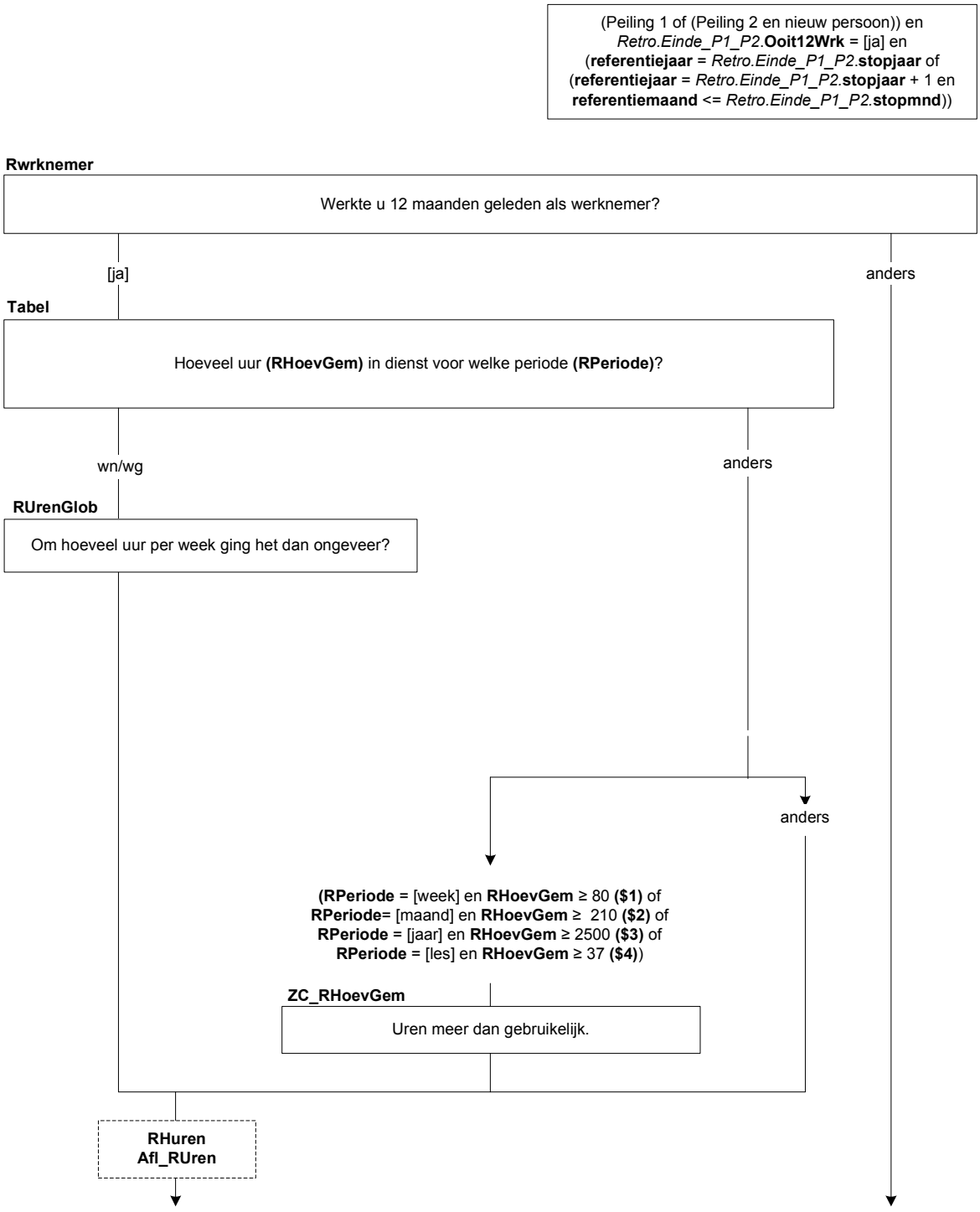
(Peiling 1 of (Peiling 2 en nieuw persoon)) en
Retro.Einde_P1_P2.**Ooit12Wrk** = [ja] en
(**referentiejaar** = *Retro.Einde_P1_P2*.**stopjaar** of
(**referentiejaar** = *Retro.Einde_P1_P2*.**stopjaar** + 1 en
referentiemaand <= *Retro.Einde_P1_P2*.**stopmnd**))
Rwrknemer
Werkte u 12 maanden geleden als werknemer?
[ja]
anders
Tabel
Hoeveel uur **(RHoevGem)** in dienst voor welke periode **(RPeriode)**?
wn/wg
anders
RUrenGlob
Om hoeveel uur per week ging het dan ongeveer?
anders
(**RPeriode** = [week] en **RHoevGem** ≥ 80 **($1)** of
RPeriode= [maand] en **RHoevGem** ≥ 210 **($2)** of
RPeriode = [jaar] en **RHoevGem** ≥ 2500 **($3)** of
RPeriode = [les] en **RHoevGem** ≥ 37 **($4)**)
ZC_RHoevGem
Uren meer dan gebruikelijk.
RHuren
Afl_RUren

Scherm 4:

RBedrPrak

($A: Was u dan werkzaam in het bedrijf of in de praktijk van uzelf, van uw partner of van uw ouders of schoonouders? $B: Was hij dan werkzaam in zijn eigen bedrijf of praktijk, of in een bedrijf of praktijk van zijn partner of van zijn ouders of schoonouders? $C: Was zij dan werkzaam in haar eigen bedrijf of praktijk, of in een bedrijf of praktijk van haar partner of van haar ouders of schoonouders?)

1. ($A: Van uzelf (ook wanneer u firmant, maat of beherend vennoot was) $B: Eigen bedrijf of praktijk (ook wanneer hij firmant, maat of beherend vennoot was) $C: Eigen bedrijf of praktijk (ook wanneer zij firmant, maat of beherend vennoot was)) [Eigen]
2. ($A: Van uw $B: Bedrijf of praktijk van zijn $C: Bedrijf of praktijk van haar) partner [Partner]
3. ($A: Van uw $B: Bedrijf of praktijk van zijn $C: Bedrijf of praktijk van haar) ouders of schoonouders [Ouders]
4. N.v.t., geen van deze [NVT]

NODK, NORF

RBetaling

Kreeg ($A: u $B: hij $C: zij) loon of salaris of was de betaling anders geregeld?

1. Loon of salaris [LoonSal]
2. Betaling anders geregeld [BetalAnd]

NODK

Afl_RArbRel

*Afleiding retro arbeidsrelatie

1. werknemer [werkn]
2. zelfstandige, eigen bedrijf, personeel in dienst, directeur NV/BV of grootaandeelhouder [zelfD]
3. zelfstandige, eigen bedrijf, personeel in dienst, overig [zelfO]
4. meewerkende, bedrijf partner of ouders [meewerk]
5. freelancer [freelan]

NODK, NORF

Voorwaarde	**Afl_ArbRel**
Als **RWrkNemer** = [Ja]	[Werkn]
Als **RBedrPrak** = [Eigen] en **RBetaling** = [LoonSal]	[ZelfD]
Als **RBedrPrak** = [Eigen] en **RBetaling** <> [LoonSal]	[ZelfO]
Als **RBedrPrak =** [Partner]/[Ouders]	[Meewerk]
Als **RBedrPrak =** [NVT] en **RBetaling** = [LoonSal]	[Werkn]
Als **RBedrPrak =** [NVT] en **RBetaling** <> [LoonSal]	[Freelan]

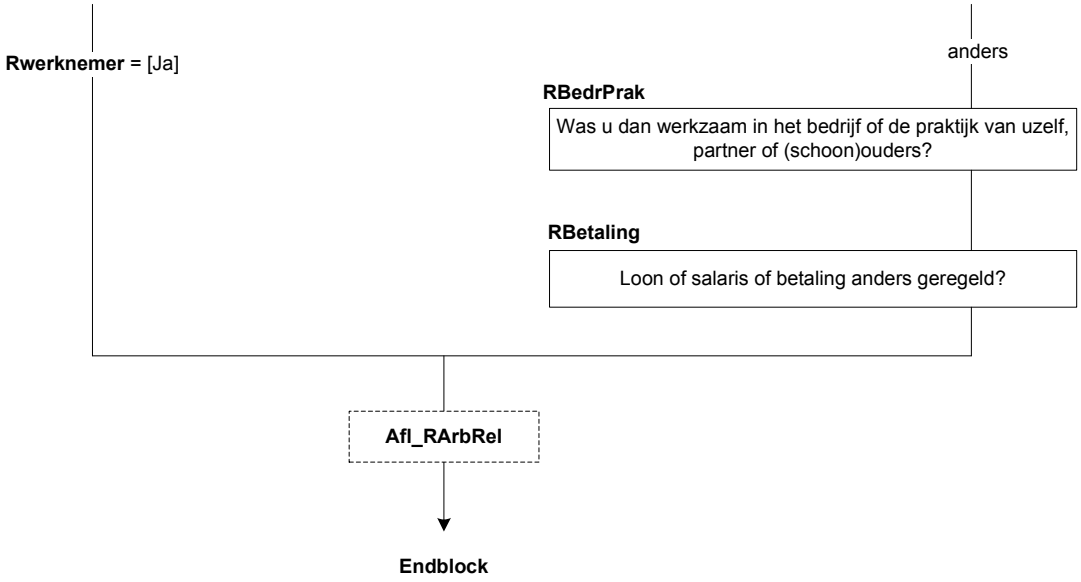
Rwerknemer = [Ja]
anders
RBedrPrak
Was u dan werkzaam in het bedrijf of de praktijk van uzelf, partner of (schoon)ouders?
RBetaling
Loon of salaris of betaling anders geregeld?
Afl_RArbRel
Endblock

Retro: Blok Bedrijf

Scherm 1:

RMensDnst

Werkten er meer mensen voor het bedrijf / de instelling waar ($A: u $B/$C: <*Schakelbord.*Naam[i]>) werkzaam was of was ($A: u $B: hij $C: zij) de enige?
>>Indien ($A: u $B: hij $C: zij) detacherings- of uitzendkracht was, gaat het om het bedrijf / de instelling waar ($A: u $B: hij $C: zij) naar gedetacheerd / uitgezonden was.<<

1. Meer mensen	[Meer]
2. ($A: Ik $B: Hij $C: Zij) was de enige	[Een]

NODK

Scherm 2:

RVest_Geh

Bestond het bedrijf / de instelling uit meerdere onderdelen of vestigingen?
[TJaNee]
NODK

ROmvVest

Hoeveel mensen werkten er ongeveer in de vestiging waar ($A: u $B: hij $C: zij) werkte?

1. 1	[N_1]
2. 2 – 4	[N_2tm4]
3. 5 – 9	[N_5tm9]
4. 10 – 19	[N_10tm19]
5. 20 – 49	[N_20tm49]
6. 50 – 99	[N_50tm99]
7. 100 of meer	[N100meer]

NODK

ROmvGeh

Hoeveel mensen werkten er ongeveer in totaal in het bedrijf / de instelling?

*1. (Niet zichtbaar)	
2. 2 – 4	[N_2tm4]
3. 5 – 9	[N_5tm9]
4. 10 – 19	[N_10tm19]
5. 20 – 49	[N_20tm49]
6. 50 – 99	[N_50tm99]
7. 100 of meer	[N100meer]

Harde controle

Het aantal mensen dat in het gehele bedrijf / instelling werkte is kleiner dan het aantal mensen dat in de vestiging werkte. Pas s.v.p. uw antwoord aan.

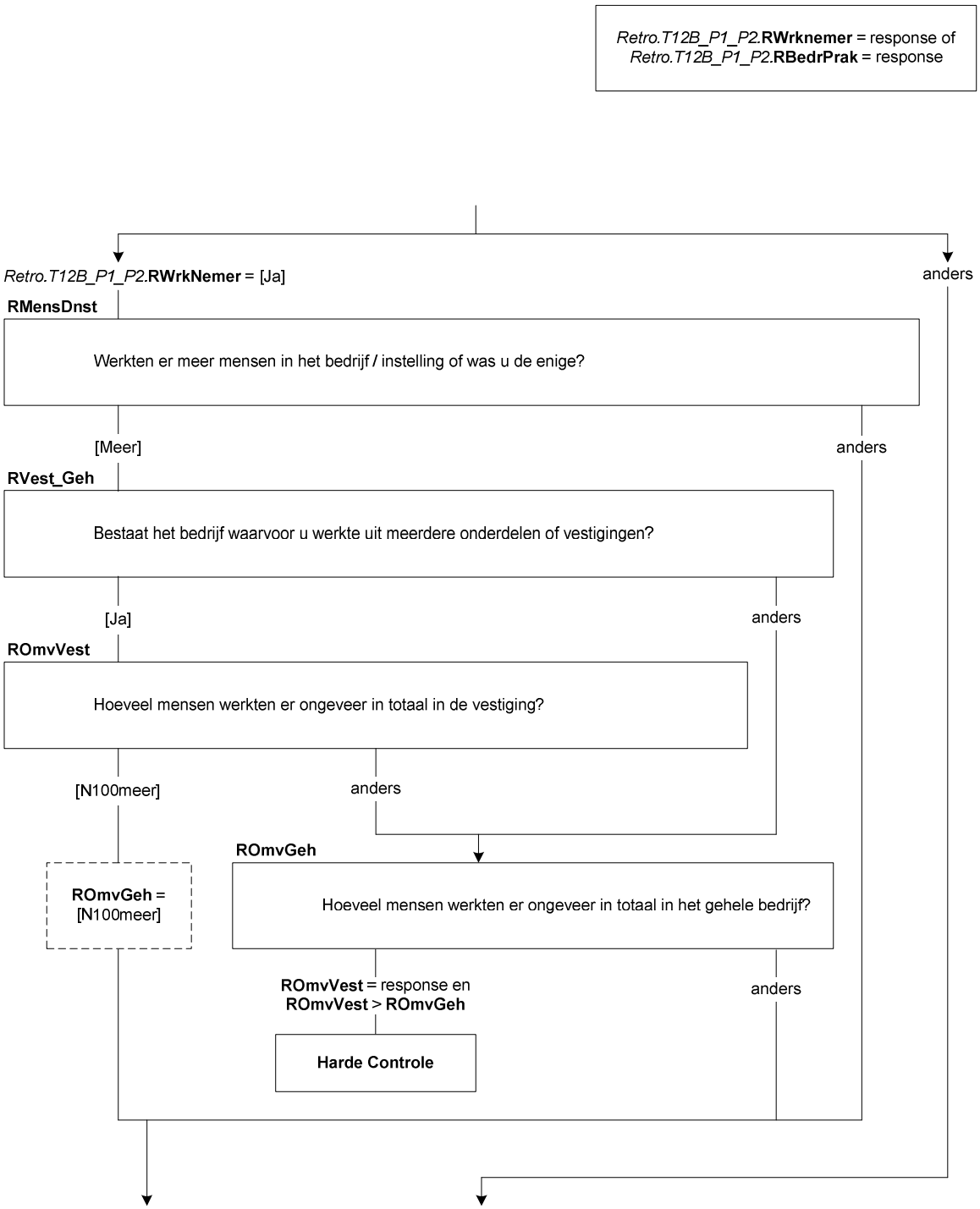
*Retro.T12B_P1_P2.***RWrknemer** = response of
*Retro.T12B_P1_P2.***RBedrPrak** = response
*Retro.T12B_P1_P2.***RWrkNemer** = [Ja]
anders
RMensDnst
Werkten er meer mensen in het bedrijf / instelling of was u de enige?
[Meer]
anders
RVest_Geh
Bestaat het bedrijf waarvoor u werkte uit meerdere onderdelen of vestigingen?
[Ja]
anders
ROmvVest
Hoeveel mensen werkten er ongeveer in totaal in de vestiging?
[N100meer]
anders
ROmvGeh
ROmvGeh = [N100meer]
Hoeveel mensen werkten er ongeveer in totaal in het gehele bedrijf?
ROmvVest = response en **ROmvVest** > **ROmvGeh**
anders
Harde Controle

Scherm 3:

RPersonel

($1: $A: Had u $B: Had hij $C: Had zij $2: $A: Had uw partner $B: Had zijn partner $C: Had haar partner $3: $A: Hadden uw (schoon)ouders $B: Hadden zijn (schoon)ouders $C: Hadden haar (schoon)ouders) personeel in dienst? [TJaNee]
NODK

RBedrOmvZ

($1: Hoeveel mensen ($1: $A: had u $B: had hij $C: had zij) dan ongeveer in dienst?
$2: ($A: Uzelf meegeteld $B: Als u hem meetelt $C: Als u haar meetelt), hoeveel mensen ($A: had uw partner $B: had zijn partner $C: had haar partner) dan ongeveer in dienst?
$3: ($A: Uzelf meegeteld $B: Als u hem meetelt $C: Als u haar meetelt), hoeveel mensen ($A: hadden uw (schoon)ouders $B: hadden zijn (schoon)ouders $C: hadden haar (schoon)ouders) dan ongeveer in dienst?)

1. 1	[N_1]
2. 2 – 4	[N_2tm4]
3. 5 – 9	[N_5tm9]
4. 10 – 19	[N_10tm19]
5. 20 – 49	[N_20tm49]
6. 50 – 99	[N_50tm99]
7. 100 of meer	[N100meer]

NODK

Scherm 4:

RSrtBedr

Om wat voor soort bedrijf of instelling ging het?

1. Productiebedrijf / Fabriek	[Prod]
2. Bouwbedrijf	[Bouw]
3. Transport- of vervoersbedrijf	[Transp]
4. (Web)Winkel / Groothandel / Marktkraam	[Winkel]
5. Horeca gelegenheid	[Horeca]
6. Gezondheids- of zorginstelling	[Zorg]
7. Onderwijsinstelling	[Onderw]
8. ($4: Overheidsinstelling)	[Overh]
9. Financiële instelling	[Finan]
10. ICT-bedrijf	[ICT]
11. ($4: Particulier huishouden)	[PartHH]
12. Anders	[Andrs]

NODK, NORF

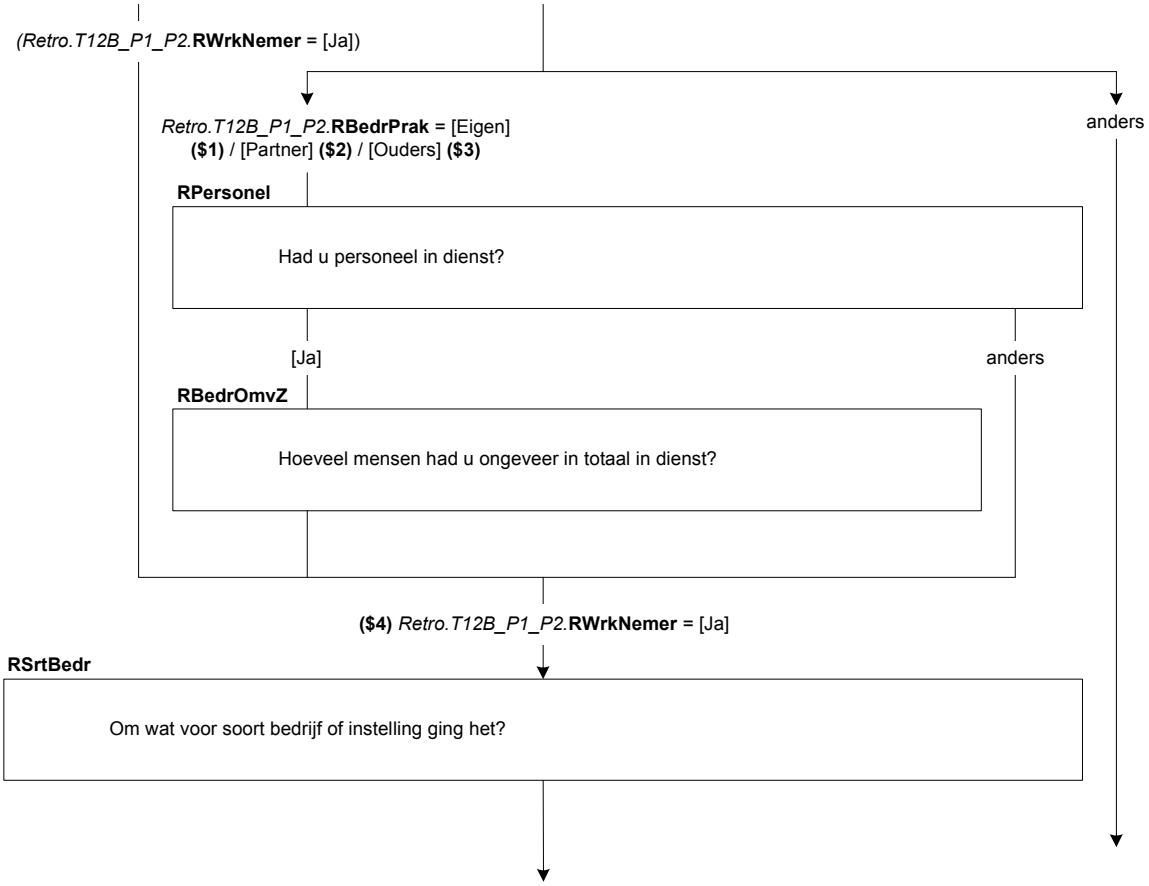
(Retro.T12B_P1_P2.RWrkNemer = [Ja])
Retro.T12B_P1_P2.RBedrPrak = [Eigen] ($1) / [Partner] ($2) / [Ouders] ($3)
anders
RPersonel
Had u personeel in dienst?
[Ja]
anders
RBedrOmvZ
Hoeveel mensen had u ongeveer in totaal in dienst?
($4) Retro.T12B_P1_P2.RWrkNemer = [Ja]
RSrtBedr
Om wat voor soort bedrijf of instelling ging het?

Scherm 5:

RActProd

Wat voor (half)producten maakte het bedrijf?
>>Probeer in de omschrijving zo specifiek mogelijk te zijn. Bijv. metalen bouwmaterialen, elektrische huishoudelijke apparaten, kinderkleding.<<
STRING[140]
NODK

RActBouw

Om wat voor soort bouwbedrijf ging het?
>>Probeer in de omschrijving zo specifiek mogelijk te zijn. Bijv. wegenbouw, projectontwikkelaar bedrijfspanden, aannemersbedrijf, stukadoorsbedrijf, dakdekker.<<
STRING[140]
NODK

RActTransp

Om wat voor soort transport of vervoer ging het?

1. Weg	[Weg]
2. Lucht	[Lucht]
3. Binnenvaart	[BinnenV]
4. Zeevaart	[ZeeV]
5. Spoor	[Spoor]
6. Pijpleiding	[Pijp]
7. Anders	[Andrs]

NODK

RPersGoed

Vervoerde het bedrijf voornamelijk personen of goederen?

1. Personen	[Personen]
2. Goederen	[Goed]

NODK

RActWinkel

Om wat voor soort (web)winkel / groothandel / marktkraam ging het en wat werd er verkocht?
>>Probeer in de omschrijving zo specifiek mogelijk te zijn. Bijv. winkel in mobiele telefonie, webwinkel in kinderkleding, groothandel in bouwmaterialen, marktkraam groente, supermarkt, banketbakkerij, schoenmakerij.<<
STRING[140]
NODK

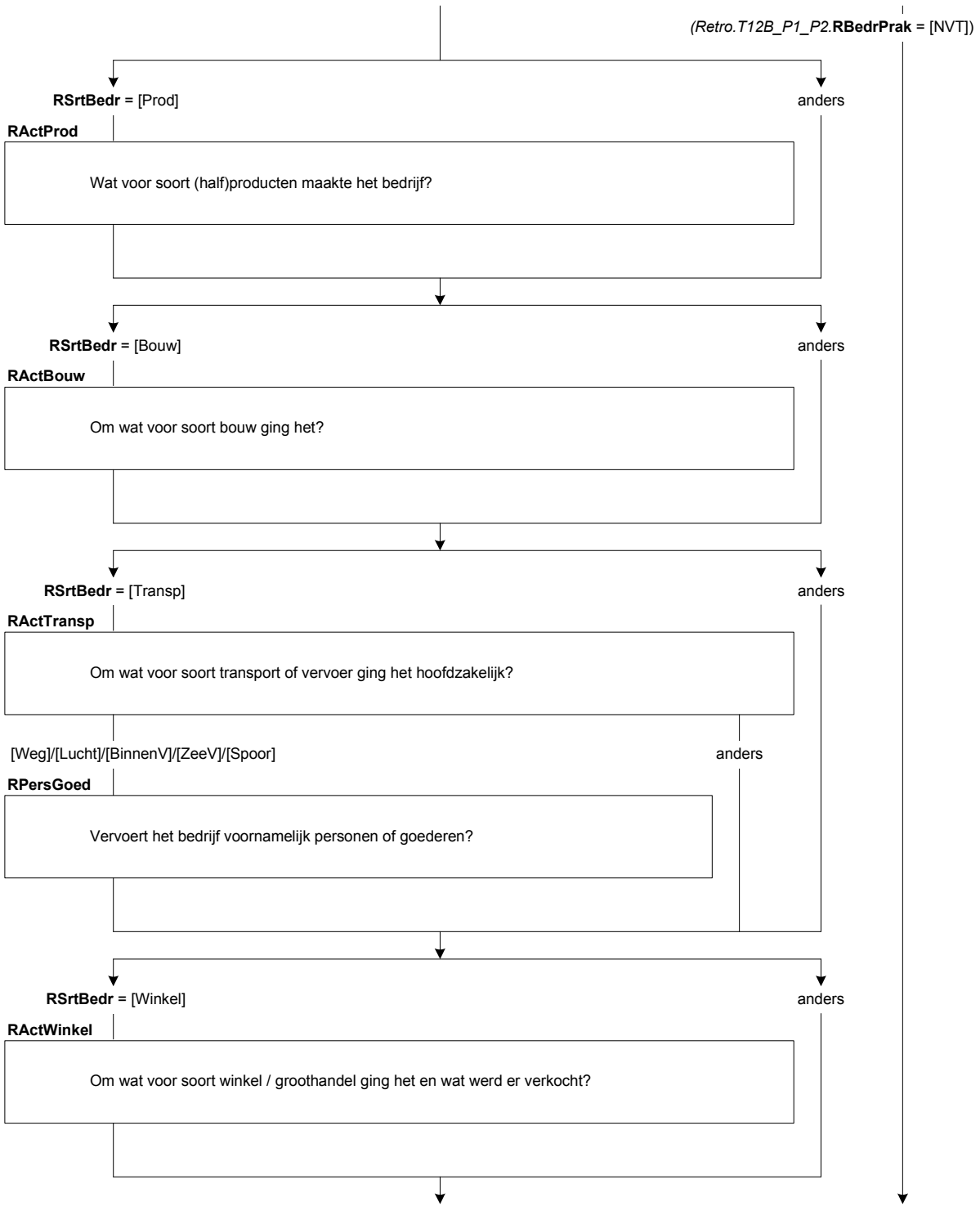
(Retro.T12B_P1_P2.RBedrPrak = [NVT])
RSrtBedr = [Prod]
anders
RActProd
Wat voor soort (half)producten maakte het bedrijf?
RSrtBedr = [Bouw]
anders
RActBouw
Om wat voor soort bouw ging het?
RSrtBedr = [Transp]
anders
RActTransp
Om wat voor soort transport of vervoer ging het hoofdzakelijk?
[Weg]/[Lucht]/[BinnenV]/[ZeeV]/[Spoor]
anders
RPersGoed
Vervoert het bedrijf voornamelijk personen of goederen?
RSrtBedr = [Winkel]
anders
RActWinkel
Om wat voor soort winkel / groothandel ging het en wat werd er verkocht?

RActHoreca

Om wat voor soort horecagelegenheid ging het?

1. Café, discotheek, club	[Café]
2. Restaurant, eetcafé, lunchroom, snackbar	[Restaur]
3. Hotel, Bed-en-Breakfast, pension	[Hotel]
4. Cateringbedrijf, kantine	[Cater]
5. Camping, bungalowpark	[Camp]
6. Anders	[Andrs]

NODK

RActZorg

Om wat voor soort gezondheids- of zorginstelling ging het?

>>Bijv. huisartsenpraktijk, academisch ziekenhuis, psychiatrische kliniek, verpleegtehuis, kinderdagverblijf, thuiszorg, dagopvang ouderen.<<

STRING[140]

NODK

RActOnderw

Om wat voor soort onderwijsinstelling ging het?

1. Basisschool	[Basis]
2. Middelbare school	[VGO]
3. School voor middelbaar beroepsonderwijs (mbo)	[MBO]
4. School voor hoger beroepsonderwijs (hbo)	[HBO]
5. Universiteit	[Univ]
6. Anders	[Andrs]

NODK

RActFinan

Om wat voor soort financiële instelling ging het / wat waren de belangrijkste activiteiten van deze instelling?

>>Bijv. bank, verzekeringsmaatschappij, verstrekken van hypotheekadvies, handel in effecten.<<

STRING[140]

NODK

RActICT

Wat waren de belangrijkste activiteiten van dit bedrijf?

>>Probeer in de omschrijving zo specifiek mogelijk te zijn. Bijv. maatwerk applicaties ontwikkelen voor bedrijven, systeembeheer, advies geven m.b.t. systeem integratie, ontwikkelen van games, webhosting.<<

STRING[140]

NODK

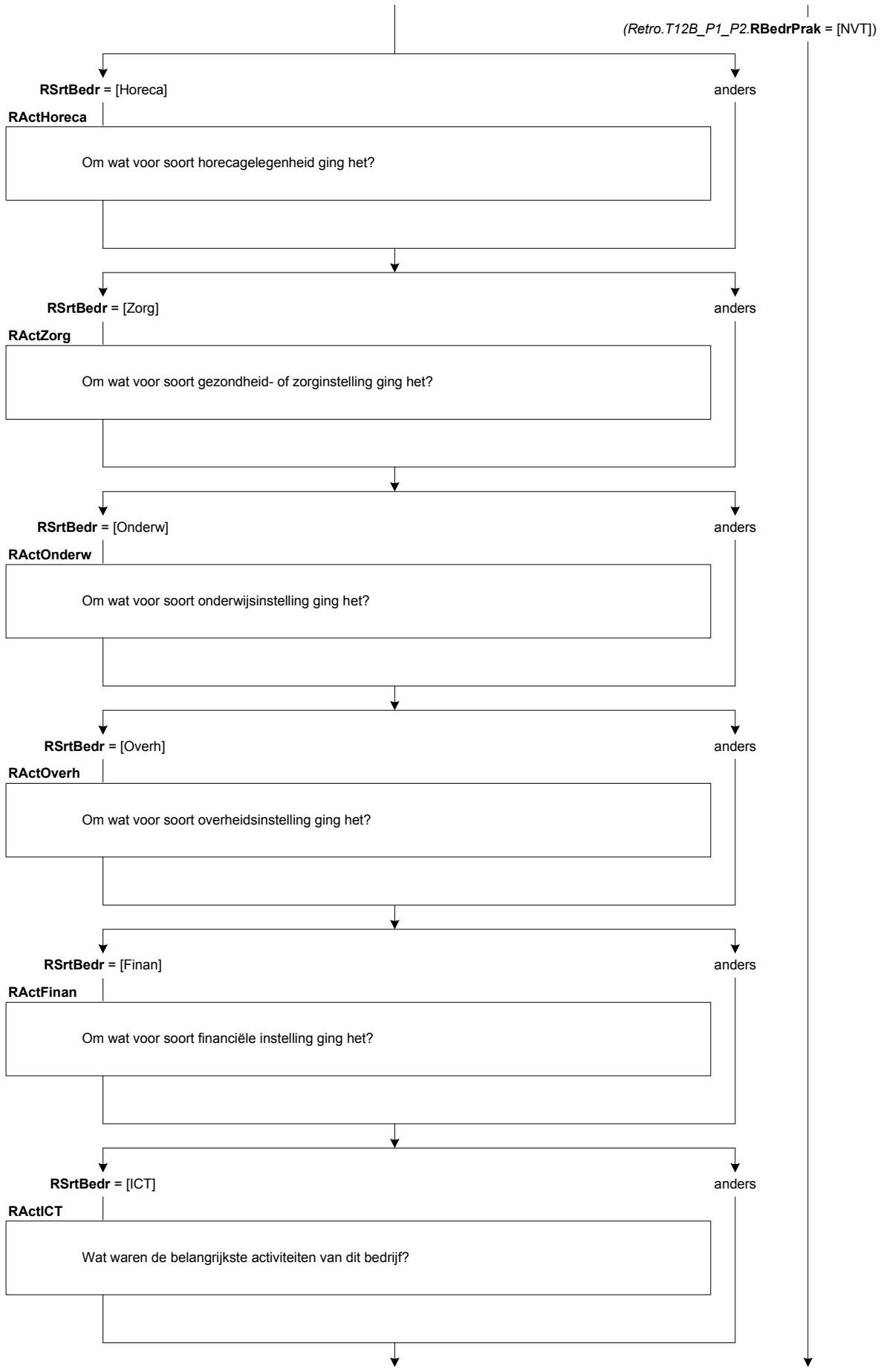
(Retro.T12B_P1_P2.RBedrPrak = [NVT])
RSrtBedr = [Horeca]
anders
RActHoreca
Om wat voor soort horecagelegenheid ging het?
RSrtBedr = [Zorg]
anders
RActZorg
Om wat voor soort gezondheid- of zorginstelling ging het?
RSrtBedr = [Onderw]
anders
RActOnderw
Om wat voor soort onderwijsinstelling ging het?
RSrtBedr = [Overh]
anders
RActOverh
Om wat voor soort overheidsinstelling ging het?
RSrtBedr = [Finan]
anders
RActFinan
Om wat voor soort financiële instelling ging het?
RSrtBedr = [ICT]
anders
RActICT
Wat waren de belangrijkste activiteiten van dit bedrijf?

RAndrNaam
Wat was de naam van het bedrijf of de instelling?
STRING[140]
NODK

RAndrSrtBedr
Om wat voor soort bedrijf of instelling ging het dan?
>>Bijv. advocatenkantoor, makelaarskantoor, reclamebureau, fitnesscentrum, schoonmaakbedrijf, kapperszaak, museum.<<
STRING[140]
NODK

RActAndrs
Wat waren de belangrijkste activiteiten van dit bedrijf/deze instelling?

($5: >>Probeer in de omschrijving zo specifiek mogelijk te zijn.

Dus niet:	Maar liever:
Adviseren	Adviseren in schoolloopbaan, advies geven op het gebied van public relations, juridisch advies geven op het gebied van arbeidsrecht
Onderhoud	Onderhoud van computers, tuinonderhoud, onderhoud van CV ketels
Verhuren	Verhuren van personenauto's, verhuren van bedrijfspanden, verhuren van machines en werktuigen<<)

STRING[140]
NODK

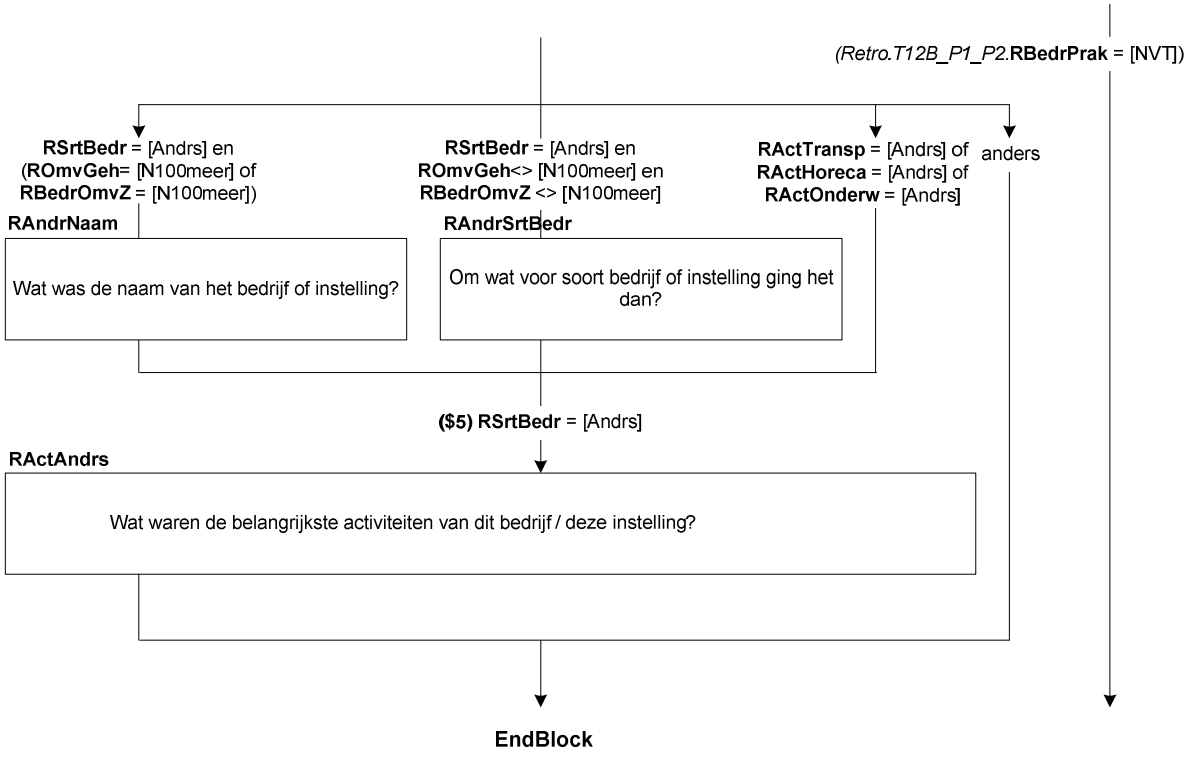
(Retro.T12B_P1_P2.RBedrPrak = [NVT])
RSrtBedr = [Andrs] en (ROmvGeh= [N100meer] of RBedrOmvZ = [N100meer])
RSrtBedr = [Andrs] en ROmvGeh<> [N100meer] en RBedrOmvZ <> [N100meer]
RActTransp = [Andrs] of RActHoreca = [Andrs] of RActOnderw = [Andrs]
anders
RAndrNaam
Wat was de naam van het bedrijf of instelling?
RAndrSrtBedr
Om wat voor soort bedrijf of instelling ging het dan?
($5) RSrtBedr = [Andrs]
RActAndrs
Wat waren de belangrijkste activiteiten van dit bedrijf / deze instelling?
EndBlock

Scherm 7:

RNVTSrtBedr

Werkte ($A: u $B: hij $C: zij) voornamelijk voor één of meer:

1. Particuliere huishoudens	[PartHH]
2. Gezondheids- of zorginstellingen	[Zorg]
3. Onderwijsinstellingen	[Onderw]
4. Andere bedrijven of instellingen	[Andrs]
5. Geen van deze / niet van toepassing	[NVT]

NODK, NORF

Scherm 8:

RNVTEenMr

Ging het om één of meer ($6: particuliere huishoudens $7: gezondheids- of zorginstellingen $8: onderwijsinstellingen $9: bedrijven of instellingen)?

1. Eén	[Een]
2. Meer dan één	[Meer]

NODK, NORF

RNVTActZorg

Om wat voor soort gezondheids- of zorginstelling($11:en) ging het?
>>($10: Bijv. huisartsenpraktijk, academisch ziekenhuis, psychiatrische kliniek, verpleegtehuis, kinderdagverblijf, thuiszorg, dagopvang ouderen.
$11: Bijv. huisartsenpraktijken, ziekenhuizen, psychiatrische klinieken, verpleegtehuizen, kinderdagverblijven, dagopvang instellingen voor ouderen.)<<
STRING[140]
NODK

RNVTActOnderw

Om wat voor soort onderwijsinstelling($11:en) ging het?

1. ($10: Basisschool $11: Basisscholen)	[Basis]
2. Middelbare ($10: school $11: scholen)	[VGO]
3. ($10: School $11: Scholen) voor middelbaar beroepsonderwijs (mbo)	[MBO]
4. ($10: School $11: Scholen) voor hoger beroepsonderwijs (hbo)	[HBO]
5. Universiteit($11:en)	[Univ]
6. Anders	[Andrs]

NODK

RNVTAndrSrtBedr

Om wat voor soort ($10: bedrijf of instelling $11: bedrijven of instellingen) ging het dan?
>>($10: Bijv. schoonmaakbedrijf, uitgeverij, fitnesscentrum, religieuze organisatie.
$11: Bijv. schoonmaakbedrijven, uitgeverijen, fitnesscentra, religieuze organisaties.)<<
STRING[140]
NODK

RNVTActAndrs

Wat waren de belangrijkste activiteiten van ($10: dit bedrijf / deze instelling $11: deze bedrijven of instellingen)?
($12: >>Bijv. schoonmaken van gebouwen, uitgeven van modebladen, fitnessles geven, religieuze bijeenkomsten organiseren.<<)
STRING[140]
NODK

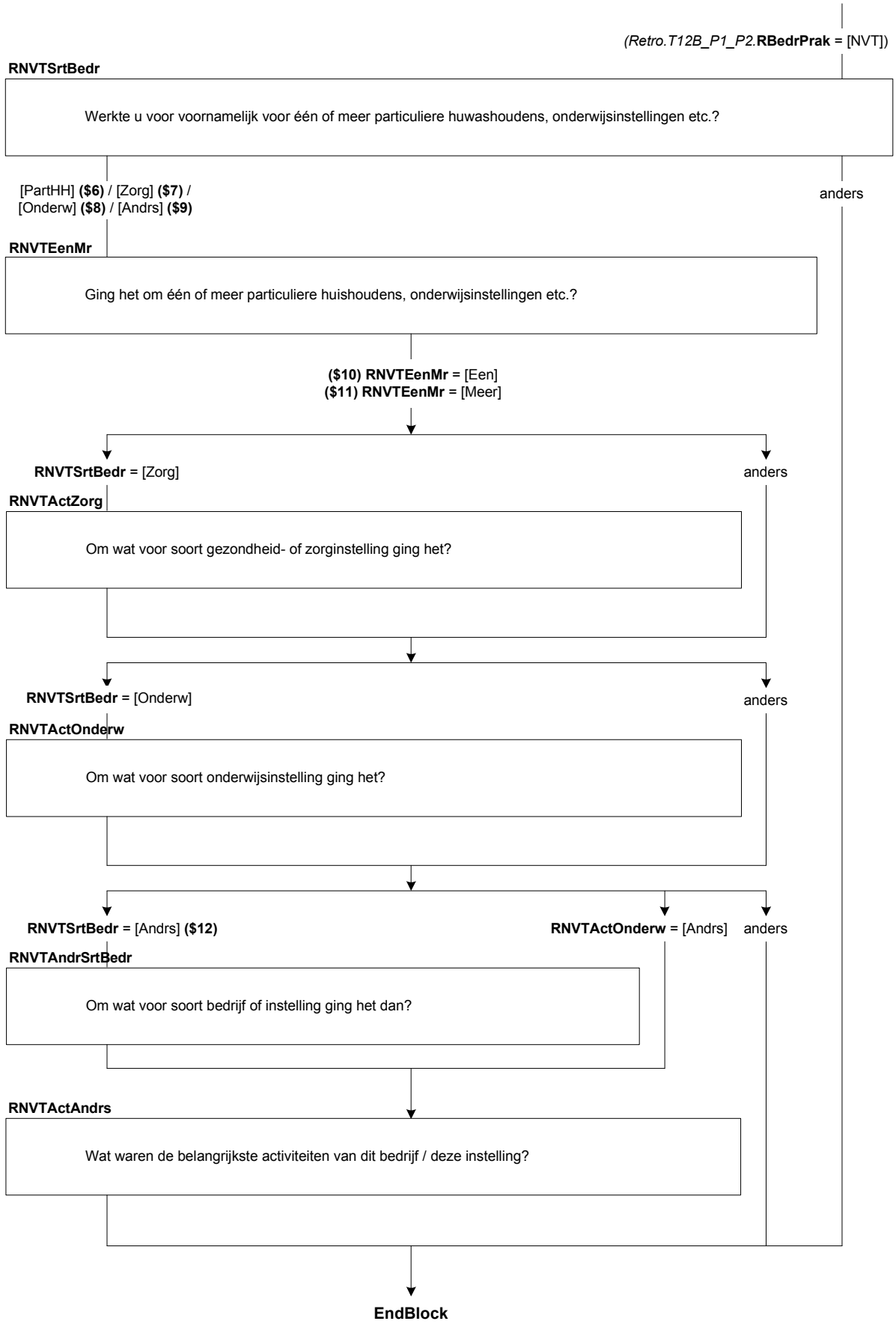
(Retro.T12B_P1_P2.RBedrPrak = [NVT])
RNVTSrtBedr
Werkte u voor voornamelijk voor één of meer particuliere huwashoudens, onderwijsinstellingen etc.?
[PartHH] ($6) / [Zorg] ($7) / [Onderw] ($8) / [Andrs] ($9)
anders
RNVTEenMr
Ging het om één of meer particuliere huishoudens, onderwijsinstellingen etc.?
($10) RNVTEenMr = [Een]
($11) RNVTEenMr = [Meer]
RNVTSrtBedr = [Zorg]
anders
RNVTActZorg
Om wat voor soort gezondheid- of zorginstelling ging het?
RNVTSrtBedr = [Onderw]
anders
RNVTActOnderw
Om wat voor soort onderwijsinstelling ging het?
RNVTSrtBedr = [Andrs] ($12)
RNVTActOnderw = [Andrs]
anders
RNVTAndrSrtBedr
Om wat voor soort bedrijf of instelling ging het dan?
RNVTActAndrs
Wat waren de belangrijkste activiteiten van dit bedrijf / deze instelling?
EndBlock

Retro: Blok Beroep

Scherm 1:

RT_Beroep
Had ($A: u $B/$C: <*Schakelbord.*Naam[i]>) toen hetzelfde beroep of dezelfde functie als nu?
[TJaNee]
NODK

Scherm 2:

RIntroBeroep
De volgende vragen gaan over het beroep dat ($A: u $B/$C: <*Schakelbord.*Naam[i]>) toen had.
[]

RBeroep
Welk beroep of welke functie oefende ($A: u $B: hij $C: zij) toen uit?

Probeer in de omschrijving zo specifiek mogelijk te zijn, bijvoorbeeld door een specialisme of niveau op te geven

Dus niet:	Maar liever:
Manager	Manager automatisering, Manager zorg, Financieel Manager
Verpleegkundige	Psychiatrisch verpleegkundige, Verpleegkundige niveau 4, Verpleegkundige op de spoedeisende hulp
Monteur	Automonteur, Monteur elektrotechniek, Machinemonteur

String[140]
NODK, NORF

Scherm 3:

RLeiding
Gaf ($A: u in uw $B: hij in zijn $C: zij in haar) beroep of functie leiding aan medewerkers of personeel?
[TJaNee]
NODK

RN_LeidW
Aan hoeveel personen?

1. 1 – 4	[N_1tm4]
2. 5 – 9	[N_5tm9]
3. 10 – 19	[N_10tm19]
4. 20 – 49	[N_20tm49]
5. 50 – 99	[N_50tm99]
6. 100 of meer	[N100meer]

NODK

Scherm 4:

RUitsLeid
Gaf ($A: u $B: hij $C: zij) uitsluitend leiding of verrichtte ($A: u $B: hij $C: zij) daarnaast ook dezelfde werkzaamheden als het personeel of de medewerkers waaraan ($A: u $B: hij $C: zij) leiding gaf?

1. Gaf uitsluitend leiding	[Uitsluit]
2. Naast leiding geven dezelfde werkzaamheden als personeel/medewerkers	[ZelfWrkz]

NODK

RDeelLeid
Waaruit bestond het grootste deel van ($A: uw $B: zijn $C: haar) werkzaamheden?

1. Leiding geven	[Leiding]
2. Andere werkzaamheden	[AndrWrkz]

NODK

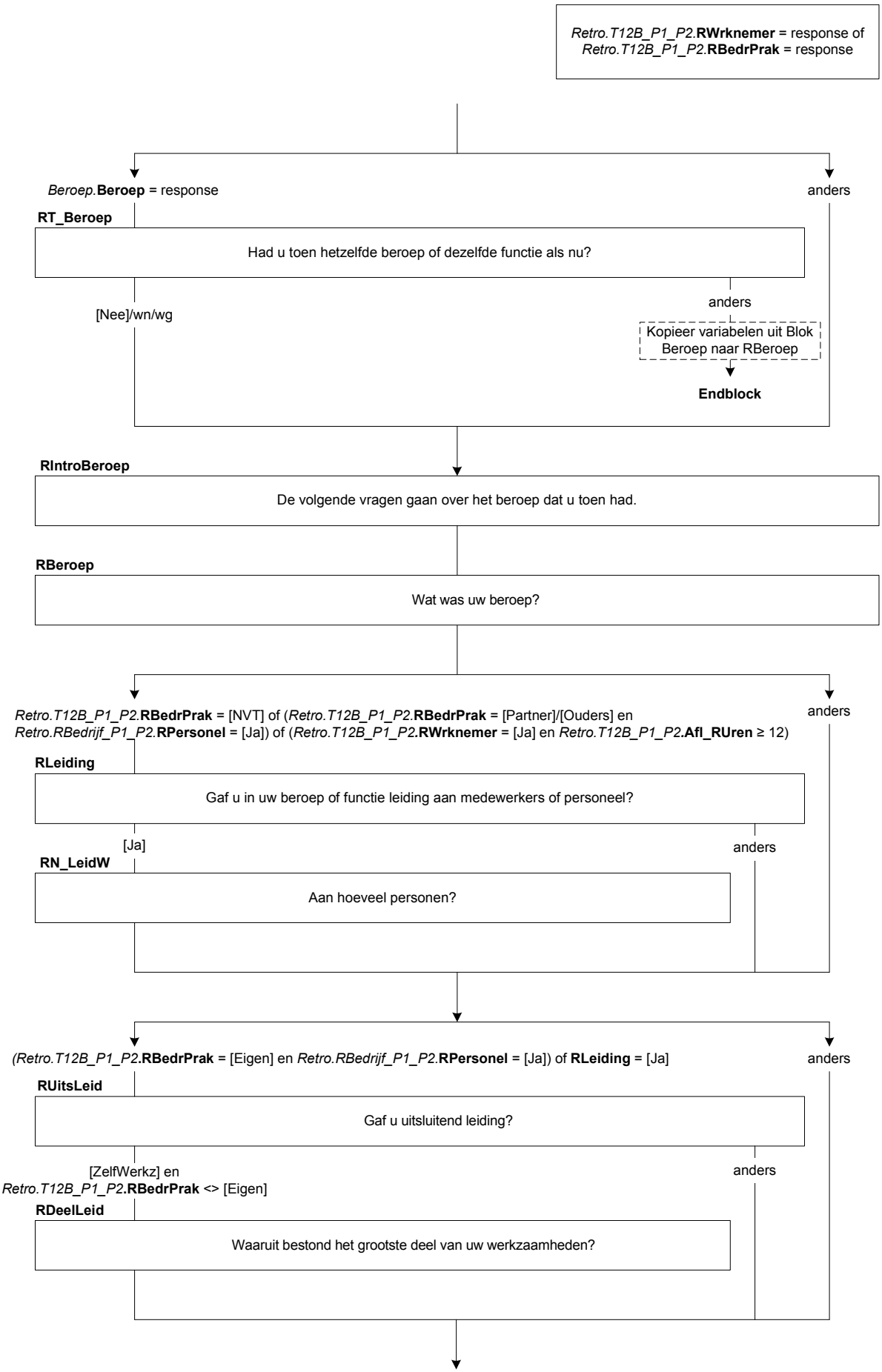
*Retro.T12B_P1_P2.***RWrknemer** = response of
*Retro.T12B_P1_P2.***RBedrPrak** = response
*Beroep.***Beroep** = response
anders
RT_Beroep
Had u toen hetzelfde beroep of dezelfde functie als nu?
[Nee]/wn/wg
anders
Kopieer variabelen uit Blok Beroep naar RBeroep
Endblock
RIntroBeroep
De volgende vragen gaan over het beroep dat u toen had.
RBeroep
Wat was uw beroep?
*Retro.T12B_P1_P2.***RBedrPrak** = [NVT] of (*Retro.T12B_P1_P2.***RBedrPrak** = [Partner]/[Ouders] en *Retro.RBedrijf_P1_P2.***RPersonel** = [Ja]) of (*Retro.T12B_P1_P2***.RWrknemer** = [Ja] en *Retro.T12B_P1_P2***.AfI_RUren** ≥ 12)
anders
RLeiding
Gaf u in uw beroep of functie leiding aan medewerkers of personeel?
[Ja]
anders
RN_LeidW
Aan hoeveel personen?
*(Retro.T12B_P1_P2***.RBedrPrak** = [Eigen] en *Retro.RBedrijf_P1_P2.***RPersonel** = [Ja]) of **RLeiding** = [Ja]
anders
RUitsLeid
Gaf u uitsluitend leiding?
[ZelfWerkz] en *Retro.T12B_P1_P2***.RBedrPrak** <> [Eigen]
anders
RDeelLeid
Waaruit bestond het grootste deel van uw werkzaamheden?

Scherm 5:

RPersBeleid

Had ($A: u $B: hij $C: zij) de bevoegdheid om beslissingen te nemen over personele zaken zoals het aannemen van personeel of het geven van een loonsverhoging?
[TJaNee]
NODK

RStratBeleid

Had ($A: u $B: hij $C: zij) de bevoegdheid om beslissingen te nemen met betrekking tot het financieel of strategisch beleid van de organisatie, zoals het budget of het meerjarenplan?
[TJaNee]
NODK

Scherm 6:

RVoornWzh

Wat waren ($1: naast leidinggeven) de belangrijkste werkzaamheden die ($A: u $B: hij $C: zij) verrichtte?

Probeer in de omschrijving zo specifiek mogelijk te zijn

Dus niet:	Maar liever:
Adviseren	Particulieren adviseren over hypotheek, Scholieren adviseren bij vervolgstudie, Bedrijven juridisch advies geven
Administratie	Boekhouden, Leerlingenadministratie bijhouden, factureren, gegevens invoeren
Verzorgen	Verzorgen van kinderen, Verzorgen van ouderen in thuiszorg, Verzorgen van gehandicapten

String[140]
NODK, NORF

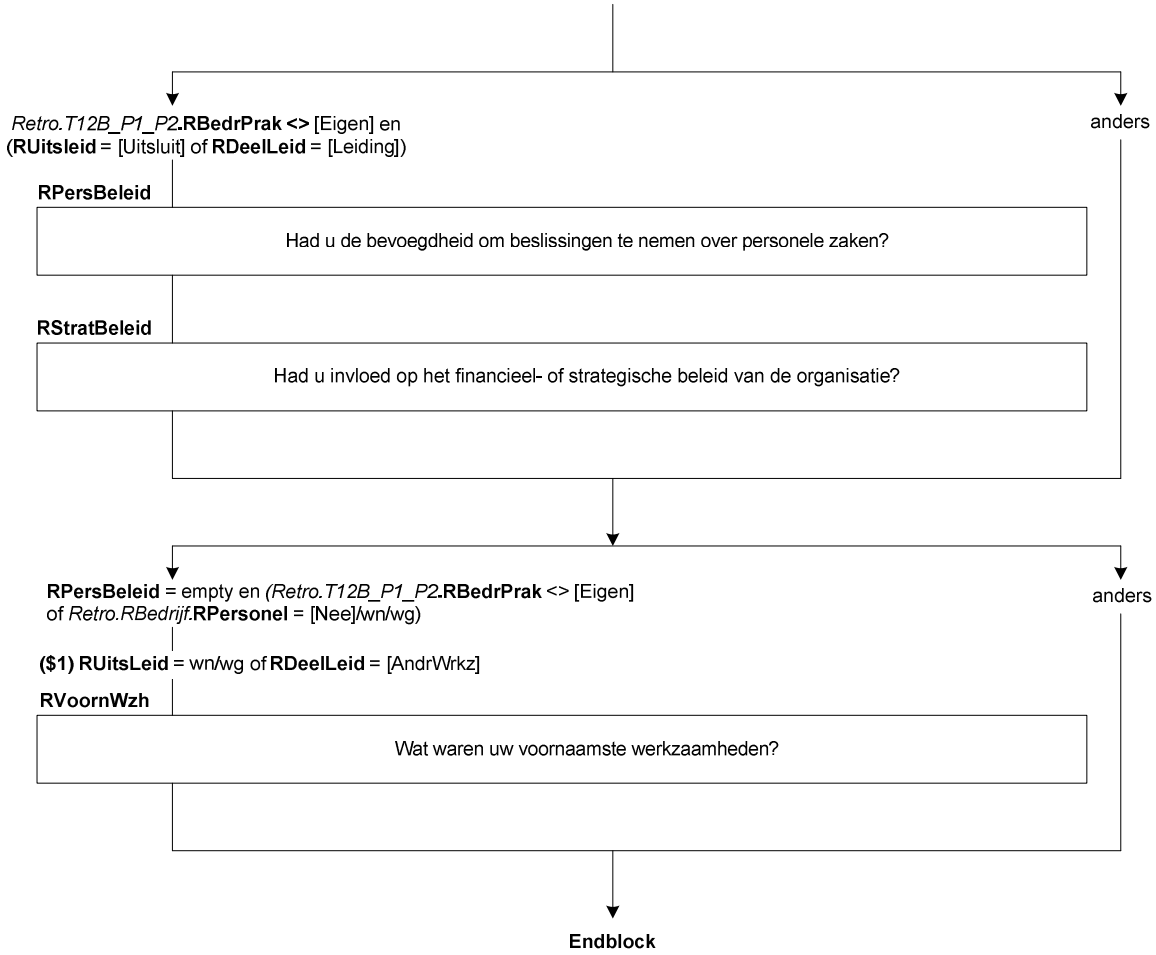
Retro.T12B_P1_P2.**RBedrPrak <>** [Eigen] en
(**RUitsleid** = [Uitsluit] of **RDeelLeid** = [Leiding])
anders
RPersBeleid
Had u de bevoegdheid om beslissingen te nemen over personele zaken?
RStratBeleid
Had u invloed op het financieel- of strategische beleid van de organisatie?
RPersBeleid = empty en *(Retro.T12B_P1_P2*.**RBedrPrak** <> [Eigen]
of *Retro.RBedrijf*.**RPersoneel** = [Nee]/wn/wg)
anders
($1) RUitsLeid = wn/wg of **RDeelLeid** = [AndrWrkz]
RVoornWzh
Wat waren uw voornaamste werkzaamheden?
Endblock

Retro: Blok T-12C

Scherm 1:

Intro

De volgende vragen gaan over ($A: uw $B: <*Schakelbord.*Naam[i]> zijn $C: <*Schakelbord.*Naam[i]> haar) arbeidsverleden.
[]

RGewrkt12

Heeft ($A: u $B/$C: <*Schakelbord.*Naam[i]>) een jaar geleden, dat wil zeggen in <referentiemaand> vorig jaar, betaald werk verricht?
>>Ziekte- en verlofdagen die werden doorbetaald tellen mee als gewerkte dagen.<<
[TJaNee]
NODK

RUrVorigJ

Werkte ($A: u $B/$C: <*Schakelbord.*Naam[i]>) vorig jaar <referentiemaand> hetzelfde aantal uren als nu?
>>Ziekte- en verlofdagen die werden doorbetaald tellen mee.<<.
[TJaNee]
NODK

Tabel (RHoevGem en RPeriode)

Hoeveel uur werkte ($A: u $B: hij $C: zij) toen gemiddeld?
>> U kunt zelf kiezen of u dit per week, per maand, per jaar of in lesuren per week wil opgeven.
Als u het antwoord niet precies weet, mag u schatten. S.v.p. afronden op hele uren<<

[0..9995] uur	o	per week	[Week]
	o	per maand	[Maand]
	o	per jaar	[Jaar]
	o	lesuren per week	[Les]

o Geen antwoord

ZC_RHoevGem

U heeft aangegeven dat ($A: u $B: hij $C: zij) gemiddeld <RHoevGem> ($1: uur per week $2: uur per maand $3: uur per jaar $4: lesuren per week) werkte. Dit is meer dan gebruikelijk. Kloppen de antwoorden die u gegeven heeft? Zo niet, pas deze dan aan. Anders, kies voor 'verder'.

1. Verder *[Verder]*

NODK, NORF

Scherm 2:

RUrenGlob

Om hoeveel uur per week ging het dan ongeveer?

1. 4 uur of minder per week	[Minder5]
2. 5 tot en met 11 uur	[Minder12]
3. 12 tot en met 29 uur	[Minder30]
4. 30 uur of meer per week	[Is30Meer]

NODK, NORF

Scherm 3:

REenMeerW

Hadden ($A: uw $B: zijn $C: haar) werkzaamheden betrekking op één werkkring of op meer dan één?

1. Een werkkring	[een]
2. Meer dan één werkkring	[meer]

NODK, NORF

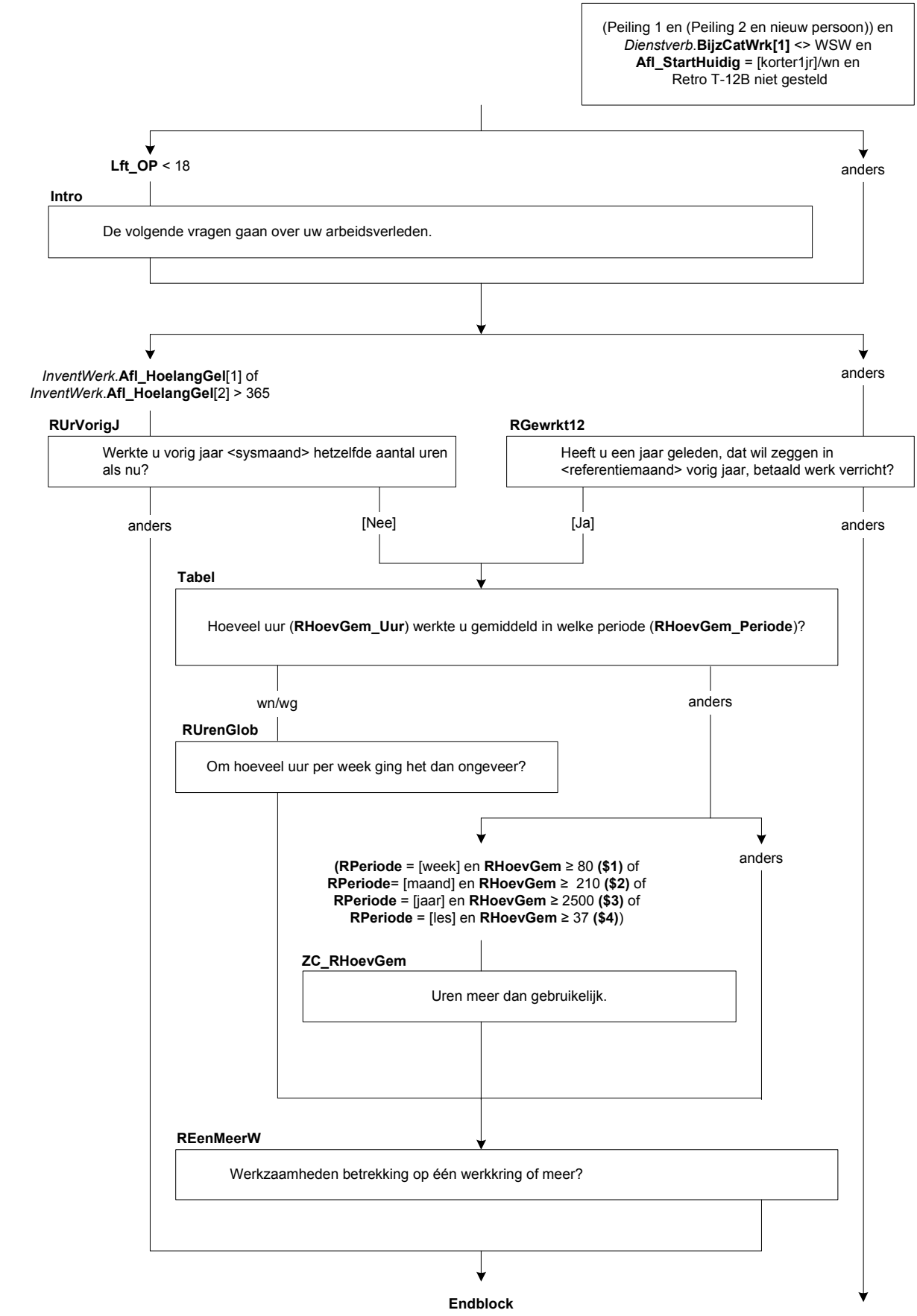
(Peiling 1 en (Peiling 2 en nieuw persoon)) en *Dienstverb*.**BijzCatWrk[1]** <> WSW en **Afl_StartHuidig** = [korter1jr]/wn en Retro T-12B niet gesteld
Lft_OP < 18
anders
Intro
De volgende vragen gaan over uw arbeidsverleden.
InventWerk.**Afl_HoelangGel**[1] of *InventWerk*.**Afl_HoelangGel**[2] > 365
anders
RUrVorigJ
Werkte u vorig jaar <sysmaand> hetzelfde aantal uren als nu?
RGewrkt12
Heeft u een jaar geleden, dat wil zeggen in <referentiemaand> vorig jaar, betaald werk verricht?
anders
[Nee]
[Ja]
anders
Tabel
Hoeveel uur (**RHoevGem_Uur**) werkte u gemiddeld in welke periode (**RHoevGem_Periode**)?
wn/wg
anders
RUrenGlob
Om hoeveel uur per week ging het dan ongeveer?
anders
(**RPeriode** = [week] en **RHoevGem** ≥ 80 **($1)** of **RPeriode**= [maand] en **RHoevGem** ≥ 210 **($2)** of **RPeriode** = [jaar] en **RHoevGem** ≥ 2500 **($3)** of **RPeriode** = [les] en **RHoevGem** ≥ 37 **($4)**)
ZC_RHoevGem
Uren meer dan gebruikelijk.
REenMeerW
Werkzaamheden betrekking op één werkkring of meer?
Endblock

Scherm 5:

RBeroepL
Welk beroep heeft ($A: u $B: hij $C: zij) als laatste uitgeoefend?
STRING[40]
NODK

RLeidingL
Heeft ($A: u $B: hij $C: zij) een leidinggevende functie gehad?
[TJaNee]
NODK

RN_LeidL
Aan hoeveel personen gaf ($A: u $B: hij $C: zij) leiding?

1. 1 – 4	[N_1tm4]
2. 5 – 9	[N_5tm9]
3. 10 – 19	[N_10tm19]
4. 20 – 49	[N_20tm49]
5. 50 – 99	[N_50tm99]
6. 100 of meer	[N100meer]

NODK

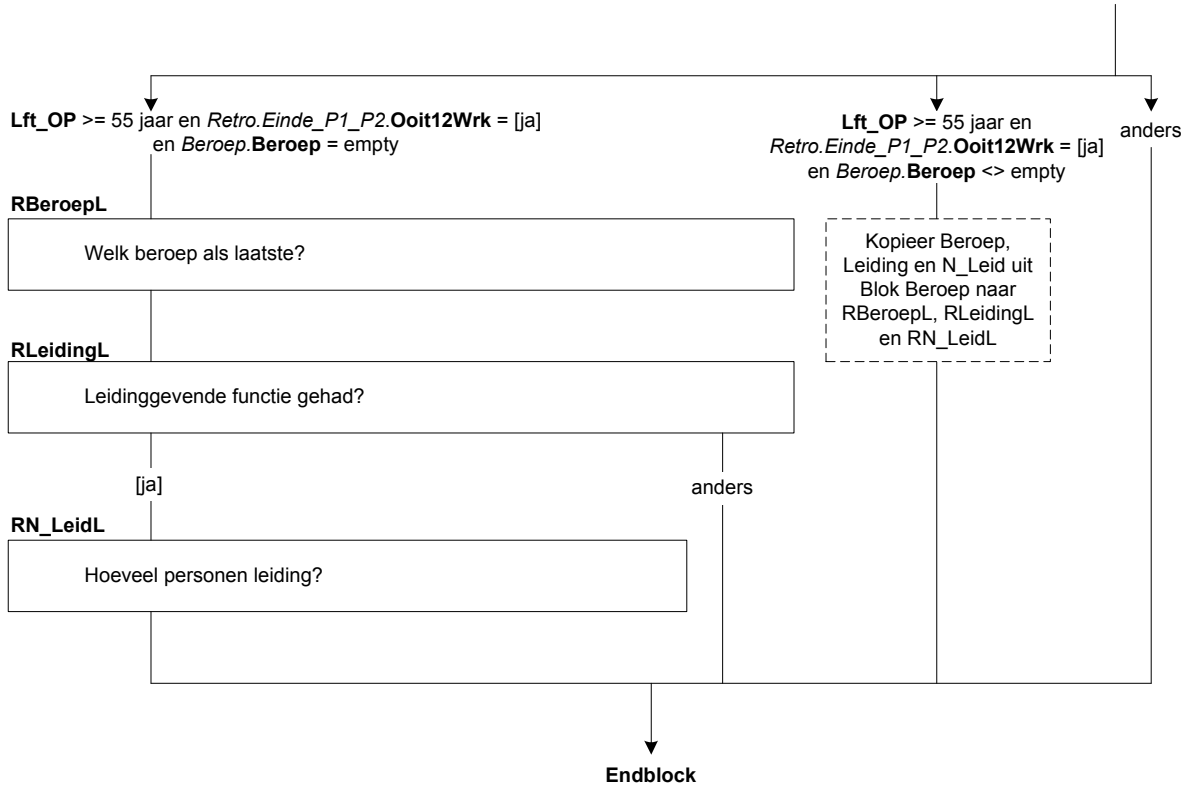
Lft_OP >= 55 jaar en *Retro.Einde_P1_P2*.**Ooit12Wrk** = [ja]
en *Beroep*.**Beroep** = empty
Lft_OP >= 55 jaar en
Retro.Einde_P1_P2.**Ooit12Wrk** = [ja]
en *Beroep*.**Beroep** <> empty
anders
RBeroepL
Welk beroep als laatste?
Kopieer Beroep, Leiding en N_Leid uit Blok Beroep naar RBeroepL, RLeidingL en RN_LeidL
RLeidingL
Leidinggevende functie gehad?
[ja]
anders
RN_LeidL
Hoeveel personen leiding?
Endblock

Retro: Blok Slot

Scherm 1:

Wrk12Tot

Hoelang heeft ($A: u $B/$C: <*Schakelbord.*Naam[i]>) vanaf ($A: uw $B: zijn $C: haar) 15e betaald werk gehad voor ten minste 12 uur per week? ($1: Militaire dienstplicht of vervangende dienstplicht telt ook mee.)

2. 1 - 4 jaar [N_1_4j]
3. 5 - 9 jaar [N_5_9j]
4. 10 - 19 jaar [N10_19j]
5. 20 jaar of meer [N20jMeer]

NODK

HoevJrWrk

Hoeveel jaren waren dit dan?
>>Als u het antwoord niet precies weet, mag u ook het aantal jaren proberen te schatten.<<
[20..77]
NODK

Harde controle

Het aantal gewerkte jaren kan niet hoger zijn dan de leeftijd.

Scherm 2:

Werkloos

($A: Bent u vanaf uw $B: Is hij vanaf zijn $C: Is zij vanaf haar) 15e ooit werkloos geweest?
[TJaNee]
NODK

HoelWrkl

Hoelang ($A: bent u vanaf uw $B: is hij vanaf zijn $C: is zij vanaf haar) 15e tot nu toe in totaal werkloos geweest?

1. Minder dan 1 jaar [Minder1]
2. 1 - 4 jaar [N_1_4j]
3. 5 - 9 jaar [N_5_9j]
4. 10 - 19 jaar [N10_19j]
5. 20 jaar of meer [N20jMeer]

NODK

Scherm 3:

ArbeidsO

($A: Bent u vanaf uw $B: Is hij vanaf zijn $C: Is zij vanaf haar) 15e ooit arbeidsongeschikt geweest?
[TJaNee]
NODK

HoelArbO

Hoelang ($A: bent u vanaf uw $B: is hij vanaf zijn $C: is zij vanaf haar) 15e tot nu toe in totaal arbeidsongeschikt geweest?

1. Minder dan 1 jaar [Minder1]
2. 1 - 4 jaar [N_1_4j]
3. 5 - 9 jaar [N_5_9j]
4. 10 - 19 jaar [N10_19j]
5. 20 jaar of meer [N20jMeer]
6. N.v.t., geen van deze [NVT]

NODK

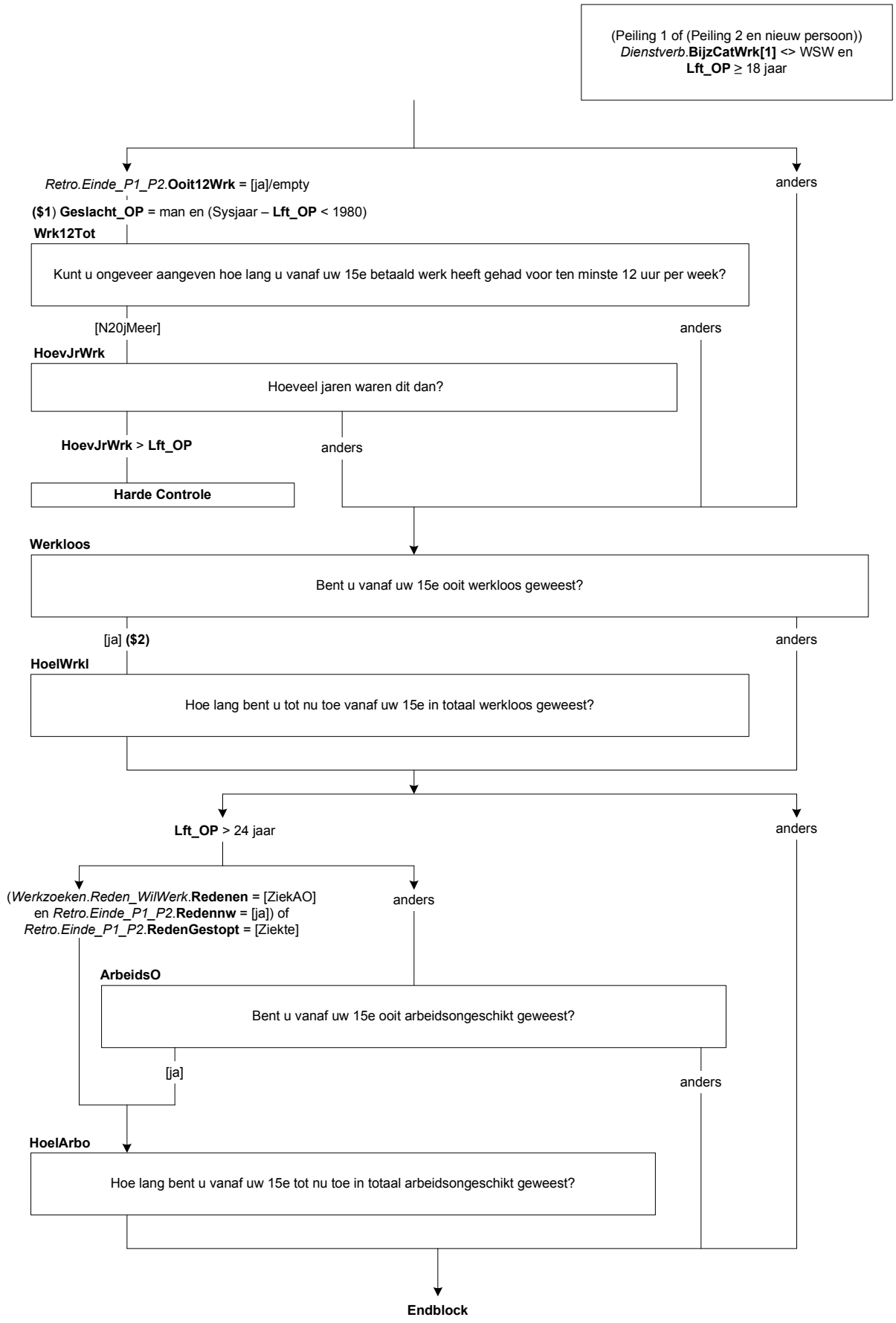
(Peiling 1 of (Peiling 2 en nieuw persoon))
Dienstverb.**BijzCatWrk[1]** <> WSW en
Lft_OP ≥ 18 jaar
Retro.Einde_P1_P2.**Ooit12Wrk** = [ja]/empty
anders
(**$1**) **Geslacht_OP** = man en (Sysjaar – **Lft_OP** < 1980)
Wrk12Tot
Kunt u ongeveer aangeven hoe lang u vanaf uw 15e betaald werk heeft gehad voor ten minste 12 uur per week?
[N20jMeer]
anders
HoevJrWrk
Hoeveel jaren waren dit dan?
HoevJrWrk > **Lft_OP**
anders
Harde Controle
Werkloos
Bent u vanaf uw 15e ooit werkloos geweest?
[ja] **($2)**
anders
HoelWrkl
Hoe lang bent u tot nu toe vanaf uw 15e in totaal werkloos geweest?
Lft_OP > 24 jaar
anders
(*Werkzoeken.Reden_WilWerk*.**Redenen** = [ZiekAO]
en *Retro.Einde_P1_P2*.**Redennw** = [ja]) of
Retro.Einde_P1_P2.**RedenGestopt** = [Ziekte]
anders
ArbeidsO
Bent u vanaf uw 15e ooit arbeidsongeschikt geweest?
[ja]
anders
HoelArbo
Hoe lang bent u vanaf uw 15e tot nu toe in totaal arbeidsongeschikt geweest?
Endblock

Module Onderwijs

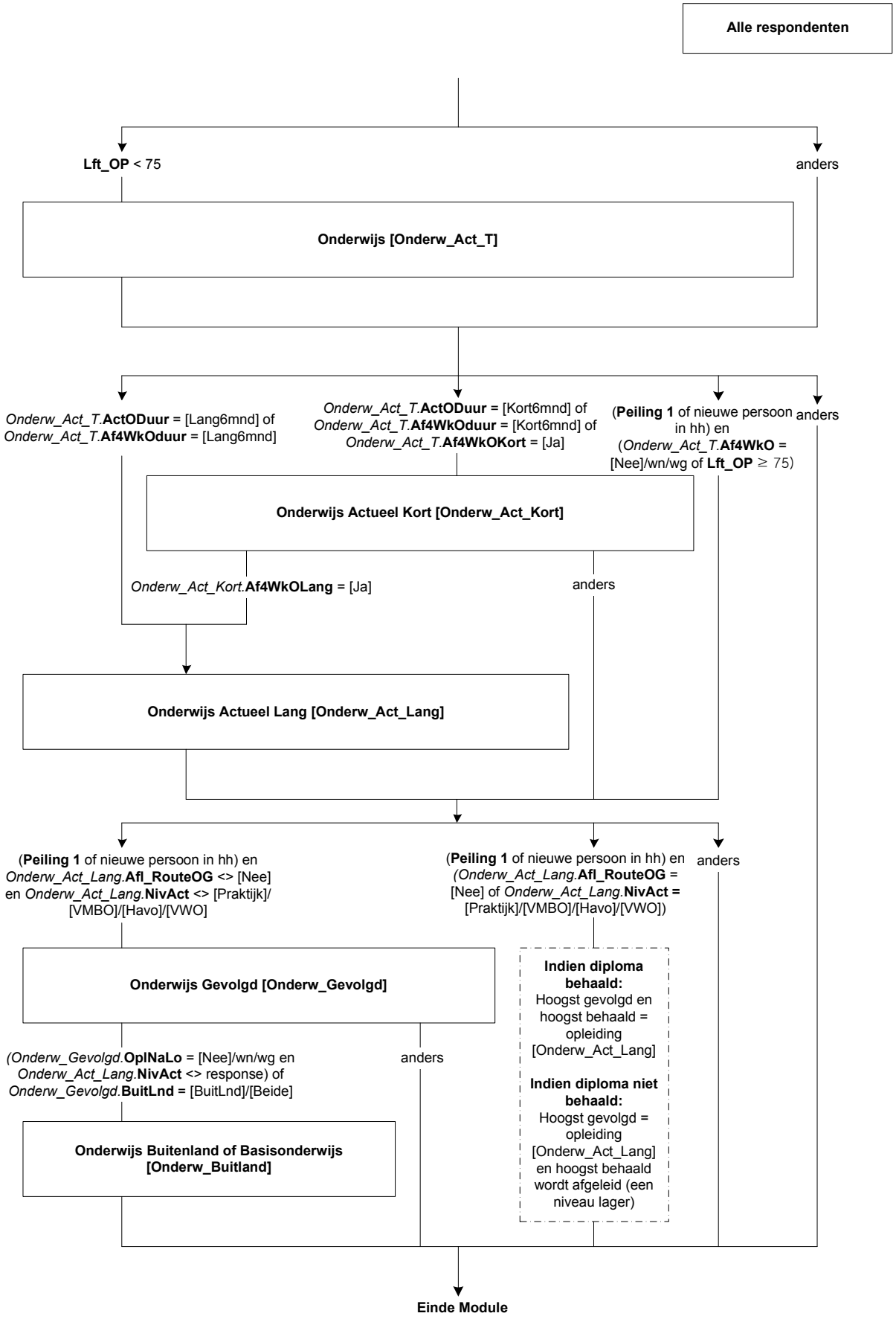
Alle respondenten
Lft_OP < 75
anders
Onderwijs [Onderw_Act_T]
Onderw_Act_T.ActODuur = [Lang6mnd] of Onderw_Act_T.Af4WkOduur = [Lang6mnd]
Onderw_Act_T.ActODuur = [Kort6mnd] of Onderw_Act_T.Af4WkOduur = [Kort6mnd] of Onderw_Act_T.Af4WkOKort = [Ja]
(Peiling 1 of nieuwe persoon in hh) en (Onderw_Act_T.Af4WkO = [Nee]/wn/wg of Lft_OP ≥ 75)
anders
Onderwijs Actueel Kort [Onderw_Act_Kort]
Onderw_Act_Kort.Af4WkOLang = [Ja]
anders
Onderwijs Actueel Lang [Onderw_Act_Lang]
(Peiling 1 of nieuwe persoon in hh) en Onderw_Act_Lang.Afl_RouteOG <> [Nee] en Onderw_Act_Lang.NivAct <> [Praktijk]/[VMBO]/[Havo]/[VWO]
(Peiling 1 of nieuwe persoon in hh) en (Onderw_Act_Lang.Afl_RouteOG = [Nee] of Onderw_Act_Lang.NivAct = [Praktijk]/[VMBO]/[Havo]/[VWO])
anders
Onderwijs Gevolgd [Onderw_Gevolgd]
Indien diploma behaald: Hoogst gevolgd en hoogst behaald = opleiding [Onderw_Act_Lang]
Indien diploma niet behaald: Hoogst gevolgd = opleiding [Onderw_Act_Lang] en hoogst behaald wordt afgeleid (een niveau lager)
(Onderw_Gevolgd.OplNaLo = [Nee]/wn/wg en Onderw_Act_Lang.NivAct <> response) of Onderw_Gevolgd.BuitLnd = [BuitLnd]/[Beide]
anders
Onderwijs Buitenland of Basisonderwijs [Onderw_Buitland]
Einde Module

Onderwijs: Blok Onderwijs

Scherm 1:

IntroOnderw

De volgende vragen gaan over onderwijs. ($16: We beginnen met opleidingen die ($A: u $B/$C: <*Schakelbord.*Naam[i]>) op dit moment volgt en gaan daarna verder met opleidingen die ($A: u $B: hij $C: zij) in het verleden (d.w.z. na de ($17: lagere school $18: basisschool)) heeft gevolgd).
[]

T_ActOpl

($A: U $B: Hij $C: Zij) volgde de vorige keer ($1: praktijkonderwijs $2: een vmbo-, lwoo- of vso-opleiding $3: de havo $4: het vwo, gymnasium of atheneum $5: een mbo-opleiding $6: een hbo-opleiding $7: een universitaire opleiding $8: de opleiding of cursus <*oud.Onderw_Act_Kort.***Naam**> $9: een opleiding of cursus).
Doet ($A: u $B: hij $C: zij) dat nog steeds?

1. Ja, nog steeds	[Ja]
2. Nee, niet meer	[Nee]
3. Nee, OP volgde vorige keer geen opleiding of cursus	[GeenOpl]
($10: 4. Nee, OP volgde vorige keer een andere opleiding of cursus)	[AnderOpl]
NODK	

Scherm 2:

DiplomHavoVWO

Heeft ($A: u $B: hij $C: zij) het diploma behaald of één of meerdere deelcertificaten?

1. Ja, diploma	[JaDiplom]
2. Geen diploma, maar wel één of meerdere deelcertificaten	[JaDeelCer]
3. Nee, geen diploma en geen deelcertificaten	[Nee]
NODK	

Klas4

Heeft ($A: u $B: hij $C: zij) de 3de klas met succes doorlopen, dat wil zeggen ($A: bent u $B: is hij $C: is zij) overgegaan naar de 4de klas?
[TJaNee]
NODK

Diplom

Heeft ($A: u $B: hij $C: zij) voor deze opleiding ($8/$9: of cursus) het diploma behaald?
>>ENQ.: diploma kan ook zijn akte, graad of getuigschrift.<<

1. Ja	[Ja]
2. Nee	[Nee]
($8/$9: 3. N.v.t., de opleiding of cursus werd niet afgesloten met een diploma)	[NVT]
NODK	

Afrond

Heeft ($A: u $B: hij $C: zij) de opleiding of cursus wel afgerond?
[TJaNee]
NODK

Scherm 3:

EindeMnd

($11: In welke maand was dat? $12: In welke maand ($A: bent u $B: is hij $C: is zij) gestopt?)
[TMaand]
NODK

EindeAf4Wk

Was dit dan in de afgelopen 4 weken, dus na <Referentiedatum – 4 weken>?
[TJaNee]
NODK

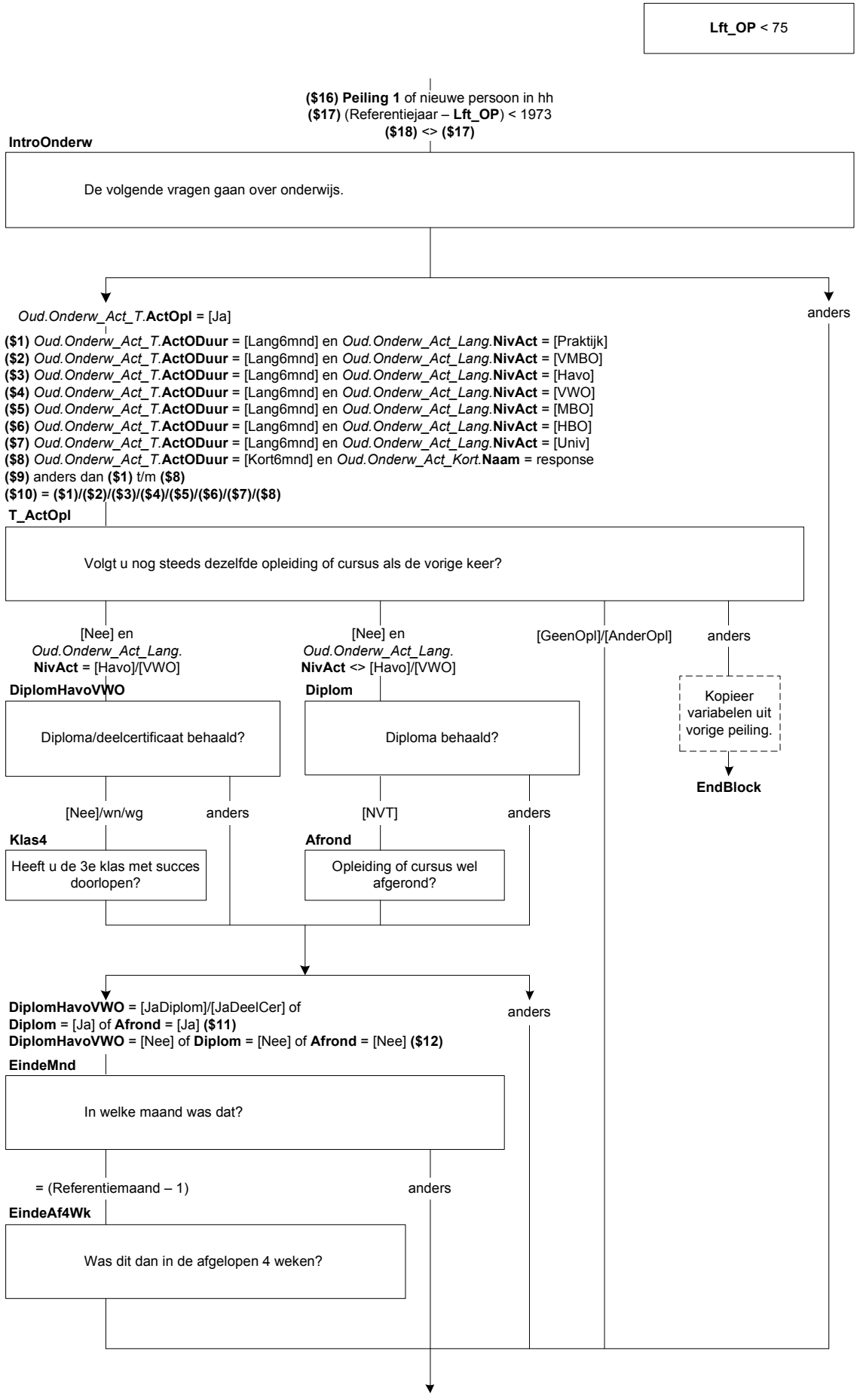
Lft_OP < 75
($16) Peiling 1 of nieuwe persoon in hh
($17) (Referentiejaar – **Lft_OP**) < 1973
($18) <> **($17)**
IntroOnderw
De volgende vragen gaan over onderwijs.
*Oud.Onderw_Act_T.***ActOpl** = [Ja]
anders
($1) *Oud.Onderw_Act_T.***ActODuur** = [Lang6mnd] en *Oud.Onderw_Act_Lang.***NivAct** = [Praktijk]
($2) *Oud.Onderw_Act_T.***ActODuur** = [Lang6mnd] en *Oud.Onderw_Act_Lang.***NivAct** = [VMBO]
($3) *Oud.Onderw_Act_T.***ActODuur** = [Lang6mnd] en *Oud.Onderw_Act_Lang.***NivAct** = [Havo]
($4) *Oud.Onderw_Act_T.***ActODuur** = [Lang6mnd] en *Oud.Onderw_Act_Lang.***NivAct** = [VWO]
($5) *Oud.Onderw_Act_T.***ActODuur** = [Lang6mnd] en *Oud.Onderw_Act_Lang.***NivAct** = [MBO]
($6) *Oud.Onderw_Act_T.***ActODuur** = [Lang6mnd] en *Oud.Onderw_Act_Lang.***NivAct** = [HBO]
($7) *Oud.Onderw_Act_T.***ActODuur** = [Lang6mnd] en *Oud.Onderw_Act_Lang.***NivAct** = [Univ]
($8) *Oud.Onderw_Act_T.***ActODuur** = [Kort6mnd] en *Oud.Onderw_Act_Kort.***Naam** = response
($9) anders dan **($1)** t/m **($8)**
($10) = **($1)**/**($2)**/**($3)**/**($4)**/**($5)**/**($6)**/**($7)**/**($8)**
T_ActOpl
Volgt u nog steeds dezelfde opleiding of cursus als de vorige keer?
[Nee] en *Oud.Onderw_Act_Lang.* **NivAct** = [Havo]/[VWO]
[Nee] en *Oud.Onderw_Act_Lang.* **NivAct** <> [Havo]/[VWO]
[GeenOpl]/[AnderOpl]
anders
DiplomHavoVWO
Diploma/deelcertificaat behaald?
Diplom
Diploma behaald?
Kopieer variabelen uit vorige peiling.
EndBlock
[Nee]/wn/wg
anders
[NVT]
anders
Klas4
Heeft u de 3e klas met succes doorlopen?
Afrond
Opleiding of cursus wel afgerond?
DiplomHavoVWO = [JaDiplom]/[JaDeelCer] of
Diplom = [Ja] of **Afrond** = [Ja] **($11)**
DiplomHavoVWO = [Nee] of **Diplom** = [Nee] of **Afrond** = [Nee] **($12)**
anders
EindeMnd
In welke maand was dat?
= (Referentiemaand – 1)
anders
EindeAf4Wk
Was dit dan in de afgelopen 4 weken?

Scherm 4:

ActOpl

Volgt ($A: u $B/$C: <*Schakelbord.*Naam[i]>) op dit moment ($13: misschien) een ($13: andere) opleiding of cursus
Volgt ($A: u $B: hij $C: zij) op dit moment ($13: misschien) een ($13: andere) opleiding of cursus?
($14: Ook opleidingen of cursussen op ($A: uw $B: zijn $C: haar) werk tellen mee).

1. Ja	[Ja]
2. Nee	[Nee]
3. Op het moment niet, maar ($A: ik heb $B: hij heeft $C: zij heeft) pas een opleiding afgerond of beëindigd en ($A: ga $B: gaat $C: gaat) na de vakantie beginnen aan een nieuwe opleiding	[Tuss]
NODK	

ActODuur

Is de duur van deze opleiding of cursus 6 maanden of langer?
>>Indien ($A: u $B: hij $C: zij) meerdere opleidingen/cursussen volgt en tenminste één duurt 6 maanden of langer, kies dan voor 'Ja, 6 maanden of langer'.<<

1. Ja, 6 maanden of langer	[Lang6mnd]
2. Nee, korter dan 6 maanden	[Kort6mnd]
NODK, NORF	

Af4WkO

Heeft ($A: u $B: hij $C: zij) in de afgelopen 4 weken een opleiding of cursus gevolgd of beëindigd?
[TJaNee]
NODK

Af4WkODuur

Was de duur van deze opleiding of cursus 6 maanden of langer?
>>Indien ($A: u $B: hij $C: zij) meerdere opleidingen/cursussen in de afgelopen 4 weken heeft gevolgd of beëindigd ` en tenminste één duurde 6 maanden of langer, kies dan voor 'Ja, 6 maanden of langer'.<<

1. Ja, 6 maanden of langer	[Lang6mnd]
2. Nee, korter dan 6 maanden	[Kort6mnd]
NODK, NORF	

Af4WkOKort

Heeft ($A: u $B: hij $C: zij) in de afgelopen 4 weken een opleiding of cursus gevolgd of beëindigd die korter dan 6 maanden heeft geduurd?
[TJaNee]
NODK

Af12MndO

En in de afgelopen 12 maanden?
[TJaNee]
NODK

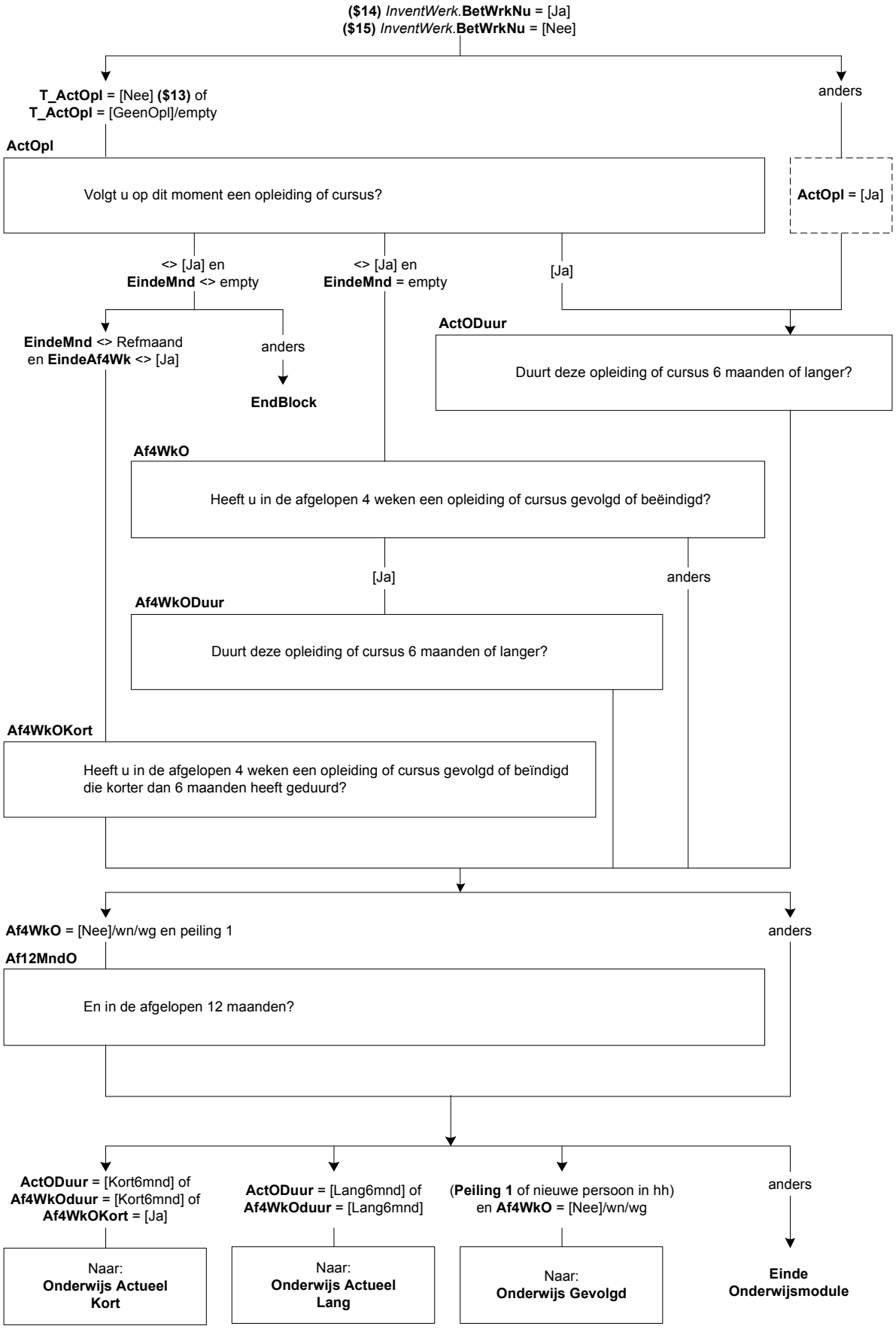
($14) *InventWerk*.**BetWrkNu** = [Ja]
($15) *InventWerk*.**BetWrkNu** = [Nee]
T_ActOpl = [Nee] **($13)** of
T_ActOpl = [GeenOpl]/empty
anders
ActOpl
Volgt u op dit moment een opleiding of cursus?
ActOpl = [Ja]
<> [Ja] en
EindeMnd <> empty
<> [Ja] en
EindeMnd = empty
[Ja]
EindeMnd <> Refmaand
en **EindeAf4Wk** <> [Ja]
anders
EndBlock
ActODuur
Duurt deze opleiding of cursus 6 maanden of langer?
Af4WkO
Heeft u in de afgelopen 4 weken een opleiding of cursus gevolgd of beëindigd?
[Ja]
anders
Af4WkODuur
Duurt deze opleiding of cursus 6 maanden of langer?
Af4WkOKort
Heeft u in de afgelopen 4 weken een opleiding of cursus gevolgd of beïndigd
die korter dan 6 maanden heeft geduurd?
Af4WkO = [Nee]/wn/wg en peiling 1
anders
Af12MndO
En in de afgelopen 12 maanden?
ActODuur = [Kort6mnd] of
Af4WkOduur = [Kort6mnd] of
Af4WkOKort = [Ja]
ActODuur = [Lang6mnd] of
Af4WkOduur = [Lang6mnd]
(**Peiling 1** of nieuwe persoon in hh)
en **Af4WkO** = [Nee]/wn/wg
anders
Naar:
Onderwijs Actueel Kort
Naar:
Onderwijs Actueel Lang
Naar:
Onderwijs Gevolgd
Einde Onderwijsmodule

Onderwijs: Blok Actueel Kort

Scherm 1:

Naam

Welke opleiding of cursus ($1: is $2: was) dat?
>>Indien ($A: u $B: hij $C: zij) meer dan één opleiding of cursus ($1: volgt $2: heeft gevolgd of beëindigd), kies dan (indien van toepassing) voor de opleiding/cursus die het belangrijkste is voor ($A: uw $B: zijn $C: haar) beroep of beroepskeuze.<<

Probeer in de omschrijving zo specifiek mogelijk te zijn.

Dus niet:	Maar liever:
Computercursus	Computercursus Word, Computercursus programmeren, Computercursus Internet
Taalcursus	Nederlandse taal, Spaans, Italiaans
Muziekles	Pianoles, Gitaarles, Zangles

String[80]
NODK

Scherm 2:

DuurVE

Hoelang ($1: duurt $2: duurde) deze opleiding/cursus in totaal van begindatum tot einddatum?

1. Korter dan 1 week	[Min1Wk]
2. 1 week of langer maar korter dan een maand	[Eenwkmnd]
3. 1 maand of langer maar korter dan 3 maanden	[Tot3mnd]
4. 3 tot 6 maanden	[Tot6mnd]

NODK

NdagVE

Hoeveel dagen ($1: is $2: was) dit dan?
[0..7]
NODK

Scherm 3:

BedrOpl

($1: Wordt $2: Werd) de opleiding/cursus gegeven of georganiseerd onder verantwoordelijkheid van het bedrijf of de instelling waar ($A: u $B: hij $C: zij) werkt?
[TJaNee]
NODK

Scherm 4:

Tabel (StudUur en StudPeriode)

Hoeveel uur ($1: besteedt $2: besteedde) ($A: u $B: hij $C: zij) aan de opleiding/cursus?
>>U kunt zelf kiezen of u dit per week, per maand, per jaar of in lesuren per week wilt opgeven.
Als u het antwoord niet precies weet, mag u schatten. S.v.p. afronden op hele uren.<<

[0..9995] uur	o per week	[Week]
	o per maand	[Maand]
	o per jaar	[Jaar]
	o lesuren per week	[Les]
o Geen antwoord		

ZC_StudUur

U heeft aangegeven dat ($A: u $B: hij $C: zij) <StudUur> ($3: uur per week $4: uur per maand $5: uur per jaar $6: lesuren per week) aan de opleiding/cursus ($1: besteedt $2: besteedde). Dit is meer dan gebruikelijk. Klopt het antwoord dat u gegeven heeft? Zo niet, pas dan het antwoord aan. Anders, kies voor 'verder'.

1. Verder	*[Verder]*

NODK, NORF

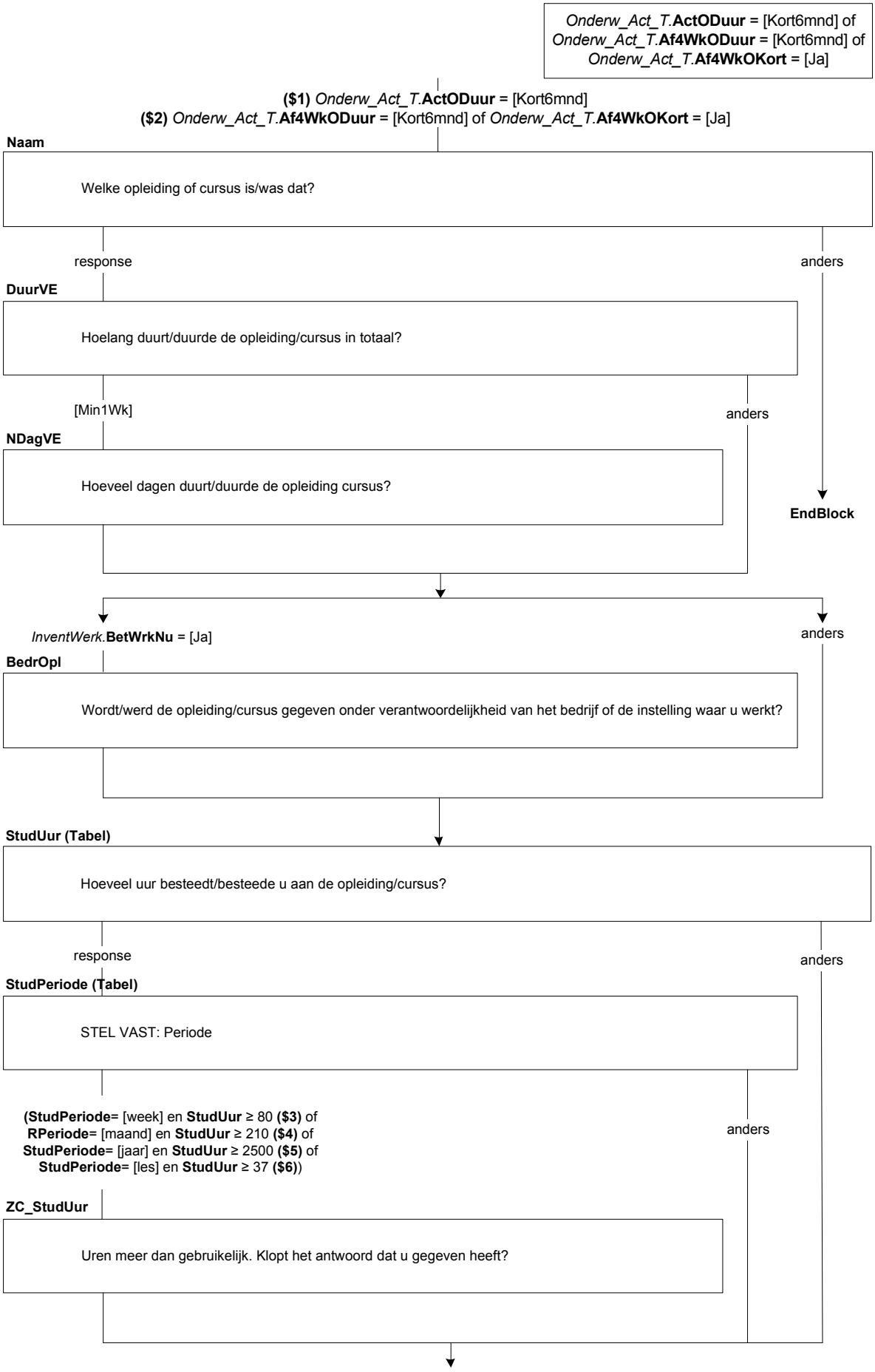
*Onderw_Act_T.***ActODuur** = [Kort6mnd] of *Onderw_Act_T.***Af4WkODuur** = [Kort6mnd] of *Onderw_Act_T.***Af4WkOKort** = [Ja]
($1) *Onderw_Act_T.***ActODuur** = [Kort6mnd]
($2) *Onderw_Act_T.***Af4WkODuur** = [Kort6mnd] of *Onderw_Act_T.***Af4WkOKort** = [Ja]
Naam
Welke opleiding of cursus is/was dat?
response
anders
DuurVE
Hoelang duurt/duurde de opleiding/cursus in totaal?
[Min1Wk]
anders
NDagVE
Hoeveel dagen duurt/duurde de opleiding cursus?
EndBlock
*InventWerk.***BetWrkNu** = [Ja]
anders
BedrOpl
Wordt/werd de opleiding/cursus gegeven onder verantwoordelijkheid van het bedrijf of de instelling waar u werkt?
StudUur (Tabel)
Hoeveel uur besteedt/besteede u aan de opleiding/cursus?
response
anders
StudPeriode (Tabel)
STEL VAST: Periode
(StudPeriode= [week] en **StudUur** ≥ 80 **($3)** of
RPeriode= [maand] en **StudUur** ≥ 210 **($4)** of
StudPeriode= [jaar] en **StudUur** ≥ 2500 **($5)** of
StudPeriode= [les] en **StudUur** ≥ 37 **($6)**)
anders
ZC_StudUur
Uren meer dan gebruikelijk. Klopt het antwoord dat u gegeven heeft?

Scherm 5:

K_RedenVE

Mensen kunnen verschillende redenen hebben om een opleiding of cursus te gaan volgen; bijvoorbeeld omdat ze een nieuwe hobby willen beoefenen, hun kennis willen opfrissen of om nieuwe vaardigheden te leren. Hieronder staat een aantal redenen genoemd. Wilt u telkens aangeven of dit voor ($A: u $B: hem $C: haar) wel of geen reden was om aan deze opleiding/cursus te beginnen?

($A: Bent u $B: Is hij $C: Is zij) de opleiding/cursus gaan volgen om bij te blijven?
[TJaNee]
NODK

K_Verpl

Omdat de opleiding/cursus verplicht was?
[TJaNee]
NODK

K_Promotie

Om promotie te kunnen maken?
[TJaNee]
NODK

K_AndrWerk

Om ander werk te kunnen doen?
[TJaNee]
NODK

K_KansWerk

Om de kans op werk te vergroten?
[TJaNee]
NODK

Scherm 6:

K_BelReVE

Wat was de belangrijkste reden?

1. ($7: Om bij te blijven)	[Bijblijf]
2. ($8: De opleiding/cursus was verplicht)	[Verplich]
3. ($9: Om promotie te kunnen maken)	[Promot]
4. ($10: Om ander werk te kunnen doen)	[AndWerk]
5. ($11: Om de kans op werk te vergroten)	[KnsWerk]

NODK

Scherm 7:

K_WieBetaal

Wie ($1: betaalt $2: betaalde) de opleiding/cursus?
>> Meerdere antwoorden mogelijk.
UWV WERKbedrijf heette voorheen Centrum voor Werk en Inkomen (CWI) (Arbeidsbureau). <<
SET[]

1. ($A: Uzelf $B: Hij zelf $C: Zij zelf)	[Uzelf]
2. ($12: De werkgever)	[Werkgev]
3. Het UWV WERKbedrijf	[Arbeidsb]
4. De sociale dienst	[SocDnst]
5. De vakbond	[Vakbond]
6. Iemand anders of een andere instantie	[Andrs]

NODK

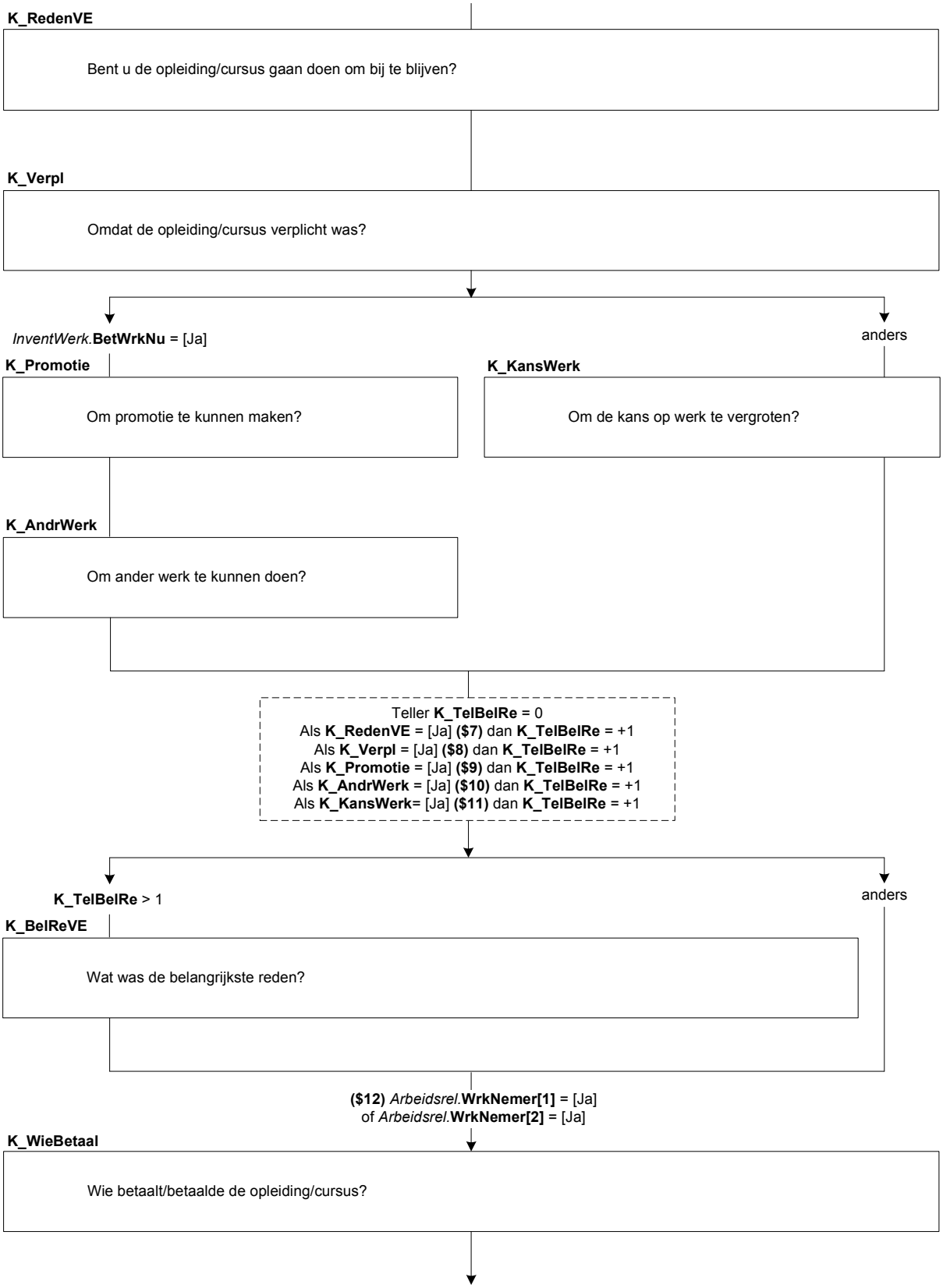
K_RedenVE
Bent u de opleiding/cursus gaan doen om bij te blijven?
K_Verpl
Omdat de opleiding/cursus verplicht was?
InventWerk.BetWrkNu = [Ja]
anders
K_Promotie
Om promotie te kunnen maken?
K_KansWerk
Om de kans op werk te vergroten?
K_AndrWerk
Om ander werk te kunnen doen?
Teller K_TelBelRe = 0
Als K_RedenVE = [Ja] ($7) dan K_TelBelRe = +1
Als K_Verpl = [Ja] ($8) dan K_TelBelRe = +1
Als K_Promotie = [Ja] ($9) dan K_TelBelRe = +1
Als K_AndrWerk = [Ja] ($10) dan K_TelBelRe = +1
Als K_KansWerk= [Ja] ($11) dan K_TelBelRe = +1
K_TelBelRe > 1
anders
K_BelReVE
Wat was de belangrijkste reden?
($12) Arbeidsrel.WrkNemer[1] = [Ja]
of Arbeidsrel.WrkNemer[2] = [Ja]
K_WieBetaal
Wie betaalt/betaalde de opleiding/cursus?

Scherm 8:

K_StudieV

($1: Heeft $2 Had) ($A: u $B: hij $C: zij) voor deze opleiding/cursus betaald studieverlof, dat wil zeggen verlof waarbij het loon normaal wordt doorbetaald?
[TJaNee]
NODK

Scherm 9:

K_StudWrkt

($1: Volgt $2: Volgde) ($A: u $B: hij $C: zij) deze opleiding/cursus onder werktijd?
[TJaNee]
NODK

Scherm 10:

K_BetStud

($1: Volgt $2: Volgde) ($A: u $B: hij $C: zij) deze opleiding/cursus grotendeels of helemaal ($13: tijdens betaald studieverlof $14: onder werktijd) of juist grotendeels in eigen tijd?

1. Helemaal ($13: tijdens betaald studieverlof $14: onder werktijd) [VolBet]
2. Grotendeels ($13: tijdens betaald studieverlof $14: onder werktijd) [GrDlBet]
3. Grotendeels in eigen tijd [GrDlEig]

NODK

Scherm 11:

Af4WkOLang

De vorige vragen gingen over de opleiding/cursus die ($A: u $B/$C: <*Schakelbord*.Naam[i]>) op dit moment volgt. Heeft ($A: u $B: hij $C: zij) in de afgelopen 4 weken misschien ook nog een opleiding of cursus beëindigd waarvan de duur 6 maanden of langer was?
[TJaNee]
NODK

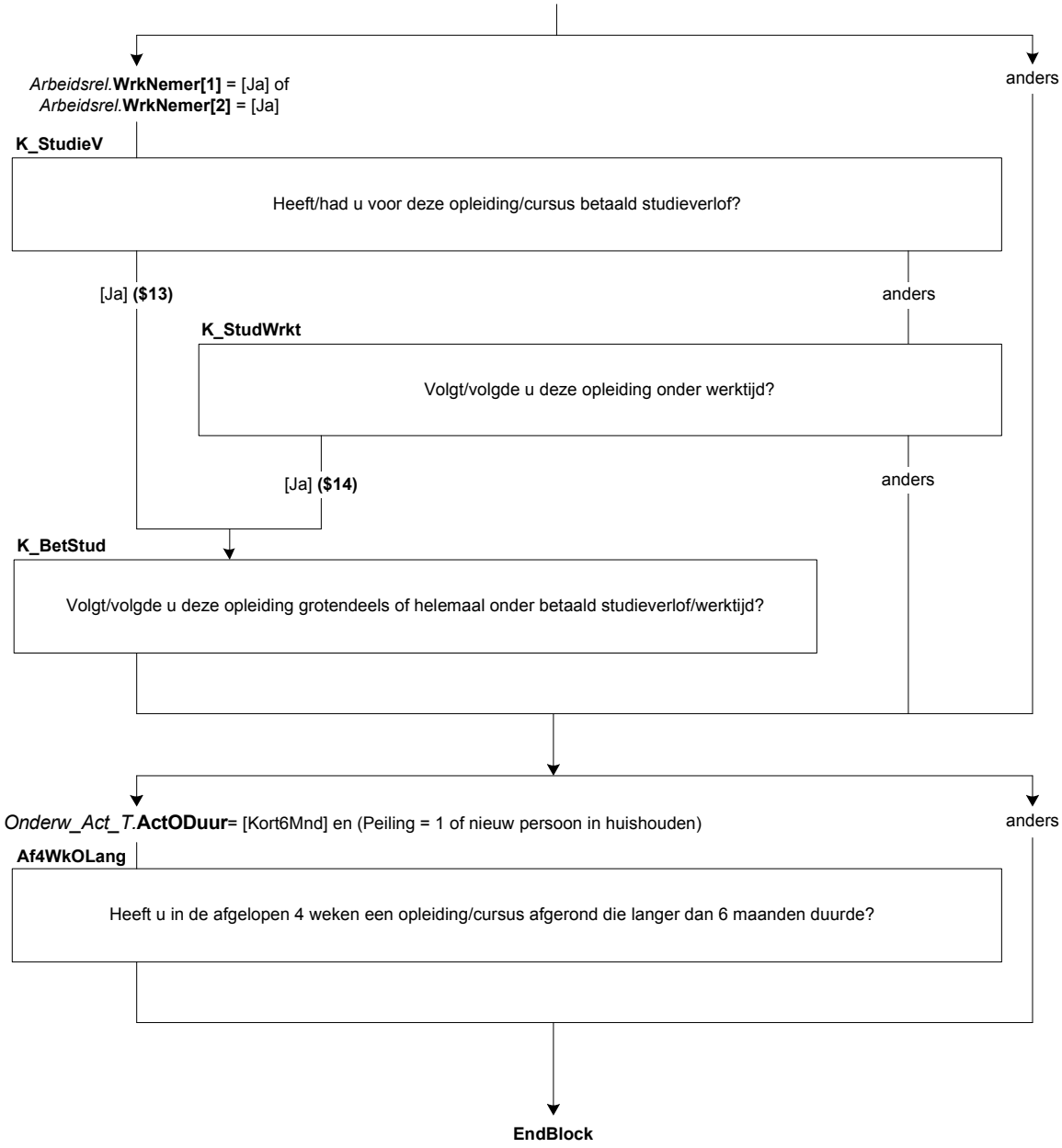
*Arbeidsrel.***WrkNemer[1]** = [Ja] of
*Arbeidsrel.***WrkNemer[2]** = [Ja]
anders
K_StudieV
Heeft/had u voor deze opleiding/cursus betaald studieverlof?
[Ja] **($13)**
anders
K_StudWrkt
Volgt/volgde u deze opleiding onder werktijd?
[Ja] **($14)**
anders
K_BetStud
Volgt/volgde u deze opleiding grotendeels of helemaal onder betaald studieverlof/werktijd?
*Onderw_Act_T.***ActODuur**= [Kort6Mnd] en (Peiling = 1 of nieuw persoon in huishouden)
anders
Af4WkOLang
Heeft u in de afgelopen 4 weken een opleiding/cursus afgerond die langer dan 6 maanden duurde?
EndBlock

Onderwijs: Blok Actueel Lang

Scherm 1:

NivAct

Wat voor soort opleiding of cursus ($1: is $2: was) dit?

1. ($3: Basisonderwijs (ook speciaal onderwijs, bijv. lom, blo, (z)mlk, onderwijs voor slechthorenden etc.))	[Basis]
2. Praktijkonderwijs	[Praktijk]
3. Vmbo, lwoo, vso	[VMBO]
4. Havo	[Havo]
5. Vwo, gymnasium, atheneum	[VWO]
6. Mbo (pdb, mba)	[MBO]
7. Hbo (associate degree)	[HBO]
8. Universitaire opleiding, inclusief postdoctorale opleidingen en promotieonderzoek,	[Univ]
9. Andere (bedrijfs)opleiding of cursus	[Cursus]
NODK	

Scherm 2:

SrtVMBO

Welke leerweg ($1:volgt $2: volgde) ($A: u $B: hij $C: zij)?

1. De basisberoepsgerichte of kaderberoepsgerichte leerweg	[Basis]
2. De theoretische of gemengde leerweg	[Theo]
NODK	

SrtMBO

Op welk niveau ($1 volgt $2: volgde) ($A: u $B: hij $C: zij) deze opleiding?

1. Niveau 1	[MBO1]
2. Niveau 2	[MBO2]
3. Niveau 3	[MBO3]
4. Niveau 4	[MBO4]
5. Anders	[GeenDeze]
NODK	

BOLBBL

($1: Volgt $2: Volgde) ($A: u $B: hij $C: zij) de beroepsbegeleidende leerweg (bbl), de beroepsopleidende leerweg (bol) of geen van deze?

>>Bbl is een combinatie van werken en leren.<<

1. Beroepsbegeleidende leerweg	[BBL]
2. Beroepsopleidende leerweg	[BOL]
3. Geen van deze	[GeenDeze]
NODK	

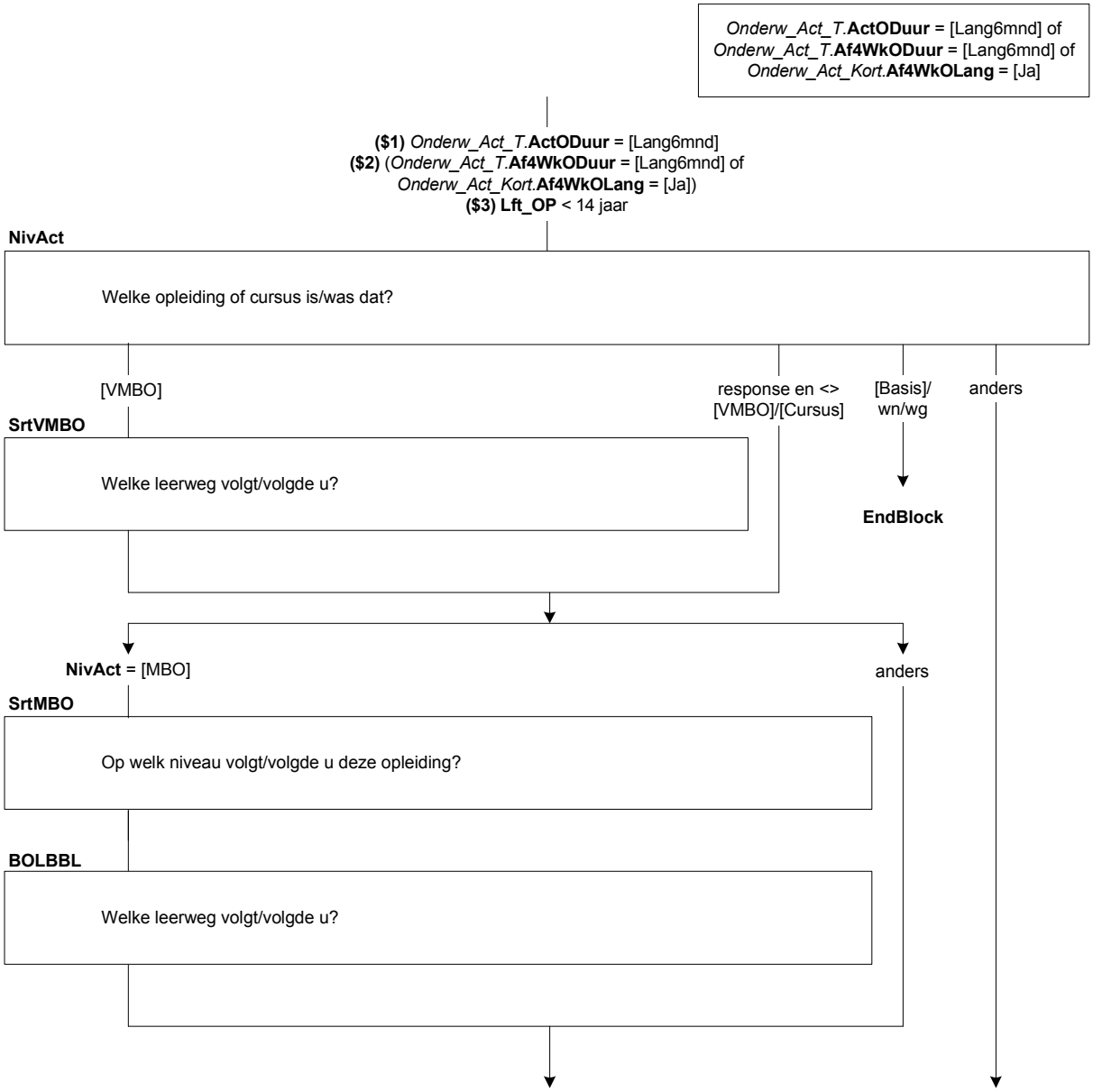
*Onderw_Act_T.***ActODuur** = [Lang6mnd] of *Onderw_Act_T.***Af4WkODuur** = [Lang6mnd] of *Onderw_Act_Kort.***Af4WkOLang** = [Ja]
($1) *Onderw_Act_T.***ActODuur** = [Lang6mnd]
($2) (*Onderw_Act_T.***Af4WkODuur** = [Lang6mnd] of *Onderw_Act_Kort.***Af4WkOLang** = [Ja])
($3) Lft_OP < 14 jaar
NivAct
Welke opleiding of cursus is/was dat?
[VMBO]
response en <> [VMBO]/[Cursus]
[Basis]/ wn/wg
anders
SrtVMBO
Welke leerweg volgt/volgde u?
EndBlock
NivAct = [MBO]
anders
SrtMBO
Op welk niveau volgt/volgde u deze opleiding?
BOLBBL
Welke leerweg volgt/volgde u?

DuurHBO

Wat ($1: is $2: was) de duur van deze opleiding in jaren?

1. Korter dan 1 jaar	[half1jr]
2. 1 – 1,5 jaar	[tot2jr]
3. 2 – 2,5 jaar	[tot3jr]
4. 3 jaar of langer	[lang3jr]

NODK

SrtHBOKort

($1: Is $2: Was) dit een hbo-master, een associate degree, een post-hbo-opleiding of een andere verkorte hbo-opleiding?

1. Hbo-master	[Master]
2. Associate degree	[AD]
3. Post-hbo-opleiding	[PostHBO]
4. Andere verkorte hbo-opleiding	[Anders]

NODK

SrtUniv

Wat voor soort opleiding ($1: is $2: was) dit?

1. De propedeuse	[Propod]
2. Een bachelor opleiding	[Bachelor]
3. Een master opleiding	[Master]
4. Een postdoctorale beroepsopleiding (bijv. voor arts, dierenarts, tandarts, apotheker)	[PostBer]
5. Promotieonderzoek	[Promov]
6. Anders	[Overig]

NODK

Scherm 3:

RichtingO

($25: Welke richting ($1: volgt $2: volgde) ($A: u $B: hij $C: zij)?
>>Bijv. Handel en Verkoop, Verzorging, Elektrotechniek, Landbouw en Natuurlijke Omgeving.<<)
($3: Welke richting ($1: volgt $2: volgde) ($A: u $B: hij $C: zij)?
>>Bijv. Commercieel Medewerker, Verpleegkunde, Metselaar, Dierverzorger Vee.<<)
($4: Welke opleiding of richting ($1: volgt $2: volgde) ($A: u $B: hij $C: zij)?
>>Bijv. Bedrijfskunde, Psychologie, Rechten.<<)
String[80]
NODK

Scherm 4:

ContSchriftO

($1: Is $2: Was) dit een schriftelijke of online opleiding, bijv. via de LOI, NTI of NHA?
[TJaNee]
NODK

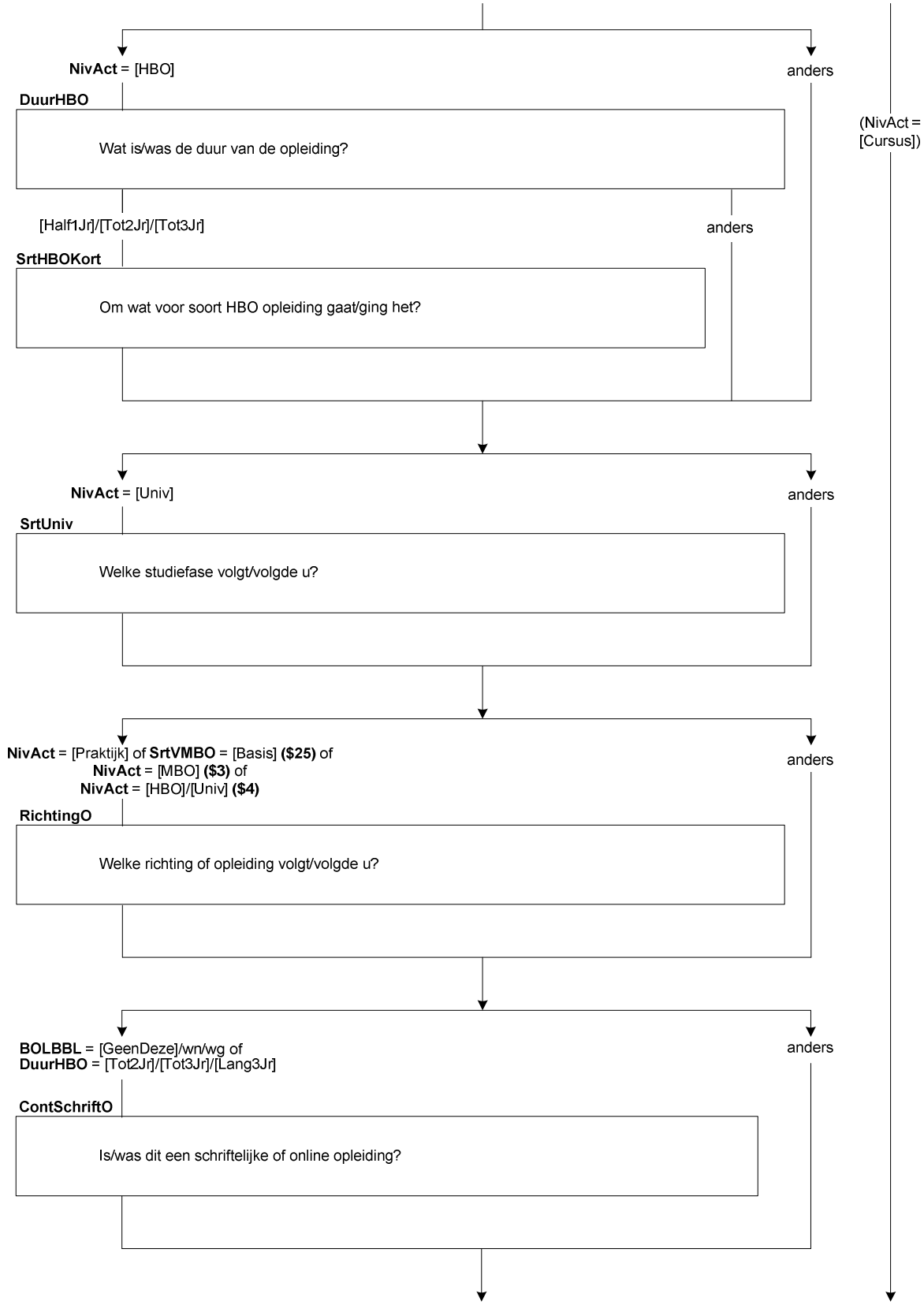
NivAct = [HBO]
anders
DuurHBO
Wat is/was de duur van de opleiding?
[Half1Jr]/[Tot2Jr]/[Tot3Jr]
anders
SrtHBOKort
Om wat voor soort HBO opleiding gaat/ging het?
(NivAct = [Cursus])
NivAct = [Univ]
anders
SrtUniv
Welke studiefase volgt/volgde u?
NivAct = [Praktijk] of **SrtVMBO** = [Basis] **($25)** of
NivAct = [MBO] **($3)** of
NivAct = [HBO]/[Univ] **($4)**
anders
RichtingO
Welke richting of opleiding volgt/volgde u?
BOLBBL = [GeenDeze]/wn/wg of
DuurHBO = [Tot2Jr]/[Tot3Jr]/[Lang3Jr]
anders
ContSchriftO
Is/was dit een schriftelijke of online opleiding?

Scherm 5:

BeginJrO
In welk jaar ($A: bent u $B: is hij $C: is zij) met deze opleiding begonnen?
[TJaar]
NODK

Harde controle 1
Dit jaartal ligt in de toekomst, pas s.v.p. uw antwoord aan.

Harde controle 2
Dit jaartal ligt voor het geboortejaar, pas s.v.p. uw antwoord aan.

ZC_BeginJrO
($A: U $B: Hij $C: Zij) was in <BeginJrO > jonger dan 12 jaar.
Klopt het antwoord dat u gegeven heeft? Zo niet, pas dan het antwoord aan. Anders, kies voor 'verder'.
1. Verder *[Verder]*
NODK, NORF

BeginMndO
En in welke maand?
[TMaand]
NODK

Harde controle 3
De datum (jaar en maand) die u heeft ingevuld ligt in de toekomst, pas s.v.p. uw antwoord(en) aan.

Scherm 6:

VolDeelTO
($1: Volgt $2: Volgde) ($A: u $B: hij $C: zij) deze opleiding in voltijd of deeltijd?
1. Voltijd [Voltijd]
2. Deeltijd [Deeltijd]
NODK

Scherm 7:

DuurO
Wat ($1: is $2: was) de duur van deze opleiding in jaren?
1. Korter dan 1 jaar [half1jr]
2. 1 – 1,5 jaar [tot2jr]
3. 2 – 2,5 jaar [tot3jr]
4. 3 jaar of langer [lang3jr]
NODK

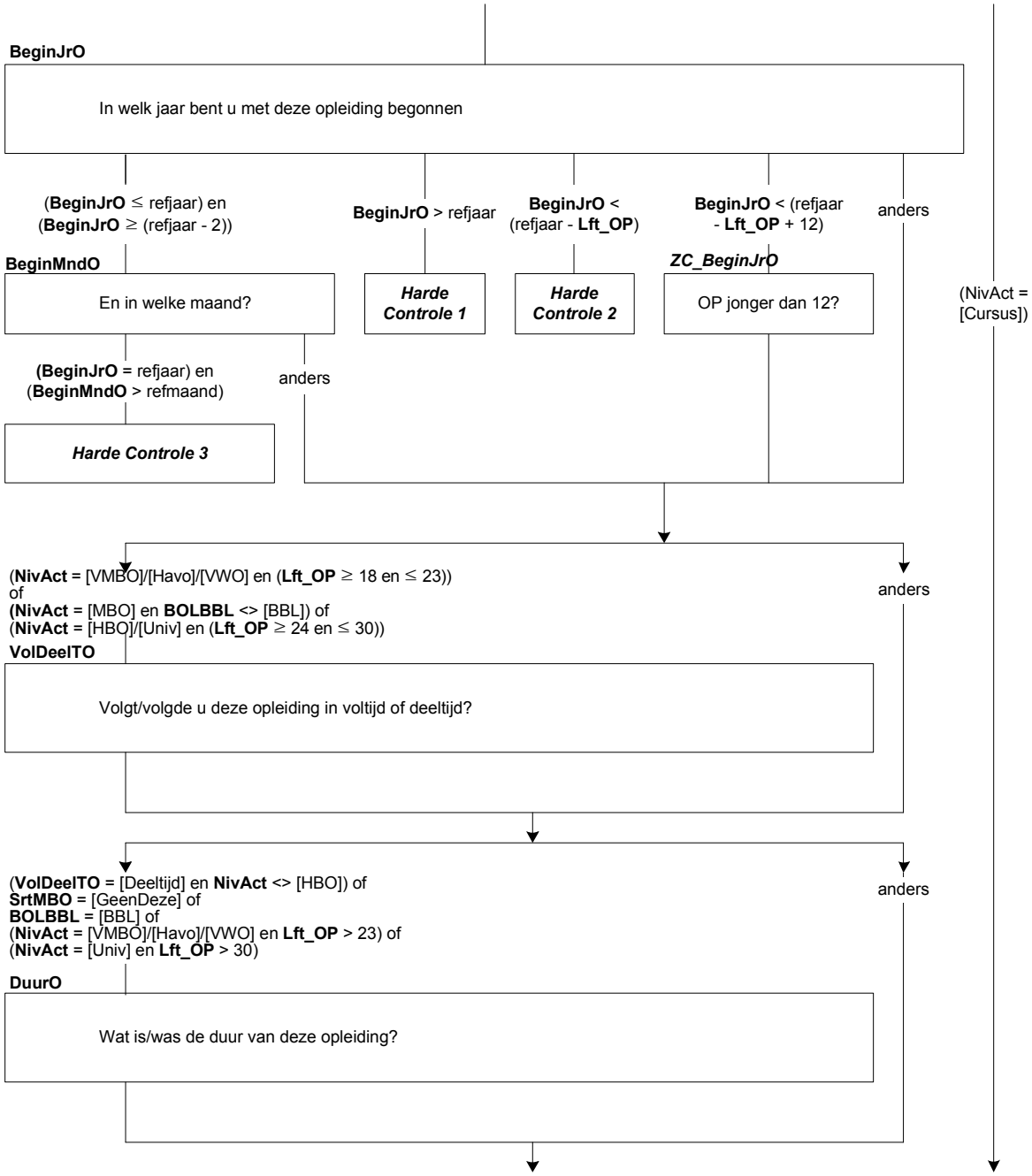
BeginJrO
In welk jaar bent u met deze opleiding begonnen
(BeginJrO ≤ refjaar) en (BeginJrO ≥ (refjaar - 2))
BeginJrO > refjaar
BeginJrO < (refjaar - Lft_OP)
BeginJrO < (refjaar - Lft_OP + 12)
anders
BeginMndO
En in welke maand?
Harde Controle 1
Harde Controle 2
ZC_BeginJrO
OP jonger dan 12?
(NivAct = [Cursus])
(BeginJrO = refjaar) en (BeginMndO > refmaand)
anders
Harde Controle 3
(NivAct = [VMBO]/[Havo]/[VWO] en (Lft_OP ≥ 18 en ≤ 23))
of
(NivAct = [MBO] en BOLBBL <> [BBL]) of
(NivAct = [HBO]/[Univ] en (Lft_OP ≥ 24 en ≤ 30))
anders
VolDeelTO
Volgt/volgde u deze opleiding in voltijd of deeltijd?
(VolDeelTO = [Deeltijd] en NivAct <> [HBO]) of
SrtMBO = [GeenDeze] of
BOLBBL = [BBL] of
(NivAct = [VMBO]/[Havo]/[VWO] en Lft_OP > 23) of
(NivAct = [Univ] en Lft_OP > 30)
anders
DuurO
Wat is/was de duur van deze opleiding?

Scherm 8:

Tabel (StudUurO en StudPeriodeO)

Hoeveel uur ($1: besteedt $2: besteedde) ($A: u $B: hij $C: zij) aan deze opleiding?
>>U kunt zelf kiezen of u dit per week, per maand, per jaar of in lesuren per week wilt opgeven.
Als u het antwoord niet precies weet, mag u schatten. S.v.p. afronden op hele uren.<<

[0..9995] uur	o	per week	[Week]
	o	per maand	[Maand]
	o	per jaar	[Jaar]
	o	lesuren per week	[Les]
o Geen antwoord			

ZC_StudUurO

U heeft aangegeven dat ($A: u $B: hij $C: zij) <StudUurO> ($5: uur per week $6: uur per maand $7: uur per jaar $8: lesuren per week) aan de opleiding ($1: besteedt $2: besteedde). Dit is meer dan gebruikelijk. Klopt het antwoord dat u gegeven heeft? Zo niet, pas dan het antwoord aan. Anders, kies voor 'verder'.
1. Verder [Verder]
NODK, NORF

Scherm 9:

MBOBuit

($A: Bent u $B: Is hij $C: Is zij) voor deze opleiding wel eens 2 weken of langer in het buitenland geweest?
Bijvoorbeeld voor het volgen van lessen aan een buitenlandse school, een stage, een studiereis of een uitwisseling.
[TJaNee]
NODK

OplCursus

Welke opleiding of cursus ($1: volgt $2: volgde) ($A: u $B: hij $C: zij) dan?
>>Indien het gaat om een combinatie tussen inburgering en werken/leren, kies dan voor werkend leren opleiding.<<
1. Een inburgeringscursus of een cursus Nederlandse taal [Inburger]
2. Een werkend leren opleiding [BBL]
3. ($9: Een cursus of opleiding gegeven door of onder verantwoording van het bedrijf of de instelling waar ($A: u $B: hij $C: zij) werkt) [BdryfOpl]
4. Anders [Andrs]
NODK

Scherm 10:

RichtingC

($10: Wat voor een soort opleiding of cursus ($1: is $2: was) dit dan?)
($11: Welke richting ($1: volgt $2: volgde) ($A: u $B: hij $C: zij)?
>>Bijv. Commercieel Medewerker, Verpleegkunde, Metselaar, Dierverzorger Vee.<<)
STRING[80]
NODK

Scherm 11:

ContSchriftC

($1: Is $2: Was) dit een schriftelijke of online opleiding of cursus, bijv. via de LOI, NTI of NHA?
[TJaNee]
NODK

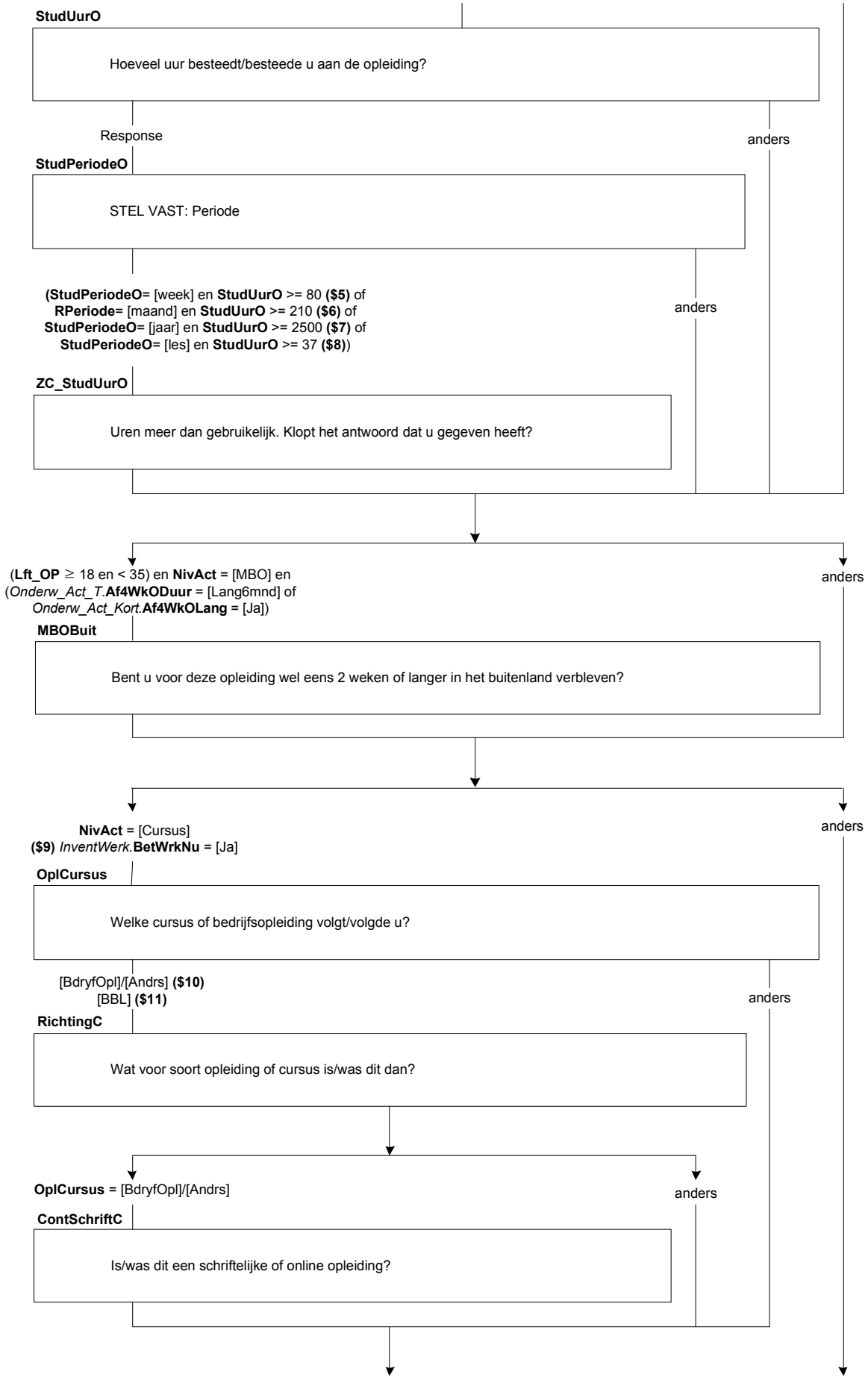
StudUurO
Hoeveel uur besteedt/besteede u aan de opleiding?
Response
anders
StudPeriodeO
STEL VAST: Periode
(StudPeriodeO= [week] en StudUurO >= 80 ($5) of RPeriode= [maand] en StudUurO >= 210 ($6) of StudPeriodeO= [jaar] en StudUurO >= 2500 ($7) of StudPeriodeO= [les] en StudUurO >= 37 ($8))
anders
ZC_StudUurO
Uren meer dan gebruikelijk. Klopt het antwoord dat u gegeven heeft?
(Lft_OP ≥ 18 en < 35) en NivAct = [MBO] en (Onderw_Act_T.Af4WkODuur = [Lang6mnd] of Onderw_Act_Kort.Af4WkOLang = [Ja])
anders
MBOBuit
Bent u voor deze opleiding wel eens 2 weken of langer in het buitenland verbleven?
NivAct = [Cursus]
($9) InventWerk.BetWrkNu = [Ja]
anders
OplCursus
Welke cursus of bedrijfsopleiding volgt/volgde u?
[BdryfOpl]/[Andrs] ($10)
[BBL] ($11)
anders
RichtingC
Wat voor soort opleiding of cursus is/was dit dan?
OplCursus = [BdryfOpl]/[Andrs]
anders
ContSchriftC
Is/was dit een schriftelijke of online opleiding?

Scherm 12:

BeginJrC
In welk jaar ($A: bent u $B: is hij $C: is zij) met deze opleiding/cursus begonnen?
[TJaar]
NODK

Harde controle 1
Dit jaartal ligt in de toekomst, pas s.v.p. uw antwoord aan.

Harde controle 2
Dit jaartal ligt voor het geboortejaar, pas s.v.p. uw antwoord aan.

ZC_BeginJrC
($A: U $B: Hij $C: Zij) was in <BeginJrC> jonger dan 12 jaar.
Klopt het antwoord dat u gegeven heeft? Zo niet, pas dan het antwoord aan. Anders, kies voor 'verder'.
1. Verder [Verder]
NODK, NORF

BeginMndC
En in welke maand?
[TMaand]
NODK

Harde controle 3
De datum (jaar en maand) die u heeft ingevuld ligt in de toekomst, pas s.v.p. uw antwoord(en) aan.

Scherm 13:

VolDeelTC
($1: Volgt $2: Volgde) ($A: u $B: hij $C: zij) deze opleiding/cursus in voltijd of deeltijd?
1. Voltijd [Voltijd]
2. Deeltijd [Deeltijd]
NODK

Scherm 14:

DuurC
Wat ($1: is $2: was) de duur van deze opleiding/cursus in jaren?
1. Korter dan 1 jaar [half1jr]
2. 1 – 1,5 jaar [tot2jr]
3. 2 – 2,5 jaar [tot3jr]
4. 3 jaar of langer [lang3jr]
NODK

Scherm 15:

(StudUurC en StudPeriodeC)
Hoeveel uur ($1: besteedt $2: besteedde) ($A: u $B: hij $C: zij) aan deze opleiding/cursus?
>>U kunt zelf kiezen of u dit per week, per maand, per jaar of in lesuren per week wilt opgeven.
Als u het antwoord niet precies weet, mag u schatten. S.v.p. afronden op hele uren.<<

[0..9995] uur	o	per week	[Week]
	o	per maand	[Maand]
	o	per jaar	[Jaar]
	o	lesuren per week	[Les]
o Geen antwoord			

ZC_StudUurC
U heeft aangegeven dat ($A u $B: hij $C: zij) <StudUurC> ($12: uur per week $13: uur per maand $14: uur per jaar $15: lesuren per week) aan de opleiding/cursus ($1: besteedt $2: besteedde). Dit is meer dan gebruikelijk.
Klopt het antwoord dat u gegeven heeft? Zo niet, pas dan het antwoord aan. Anders, kies voor 'verder'.
1. Verder [Verder]
NODK, NORF

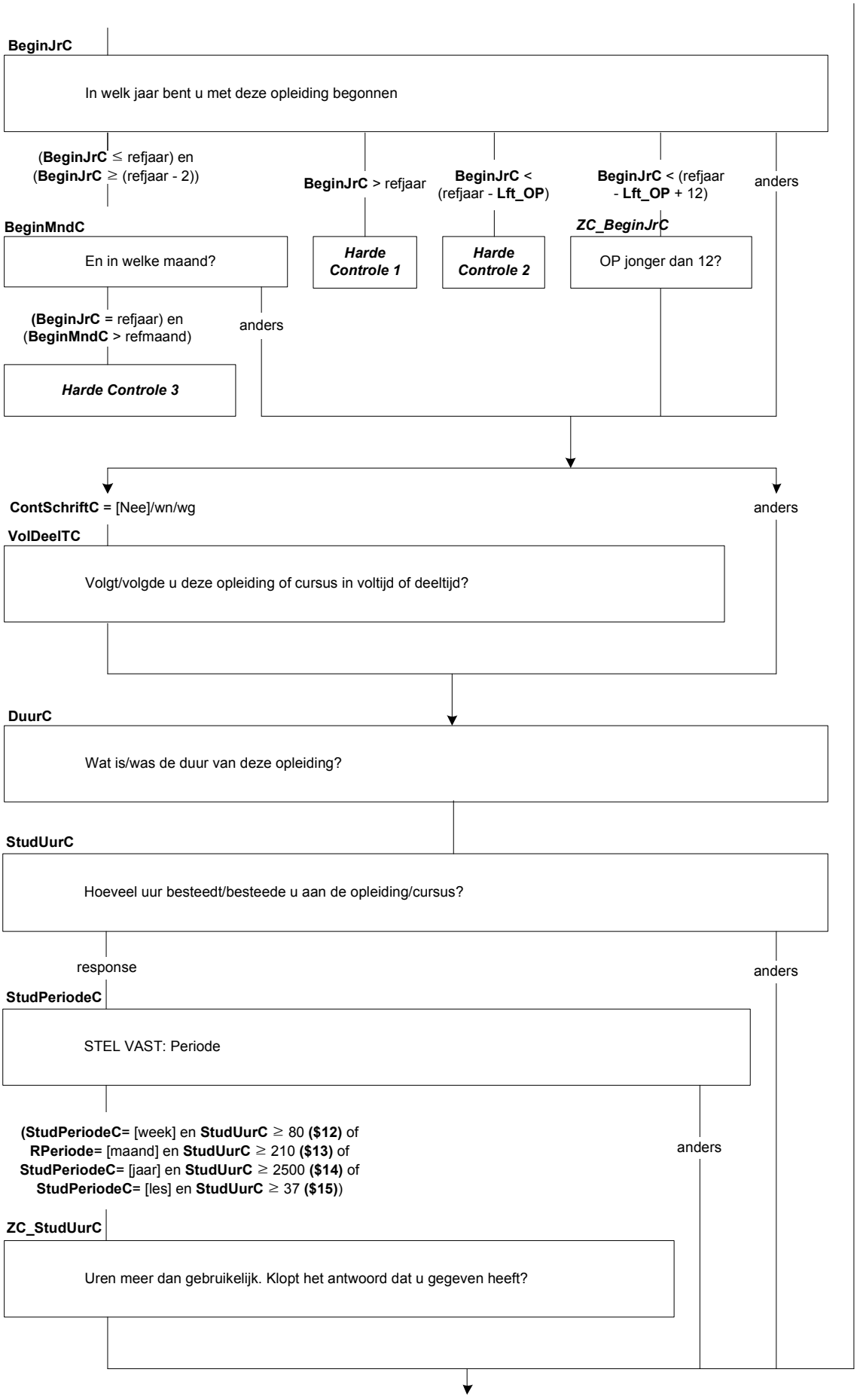
BeginJrC
In welk jaar bent u met deze opleiding begonnen
(BeginJrC ≤ refjaar) en (BeginJrC ≥ (refjaar - 2))
BeginJrC > refjaar
BeginJrC < (refjaar - Lft_OP)
BeginJrC < (refjaar - Lft_OP + 12)
anders
BeginMndC
En in welke maand?
Harde Controle 1
Harde Controle 2
ZC_BeginJrC
OP jonger dan 12?
(BeginJrC = refjaar) en (BeginMndC > refmaand)
anders
Harde Controle 3
ContSchriftC = [Nee]/wn/wg
anders
VolDeelTC
Volgt/volgde u deze opleiding of cursus in voltijd of deeltijd?
DuurC
Wat is/was de duur van deze opleiding?
StudUurC
Hoeveel uur besteedt/besteede u aan de opleiding/cursus?
response
anders
StudPeriodeC
STEL VAST: Periode
(StudPeriodeC= [week] en StudUurC ≥ 80 ($12) of RPeriode= [maand] en StudUurC ≥ 210 ($13) of StudPeriodeC= [jaar] en StudUurC ≥ 2500 ($14) of StudPeriodeC= [les] en StudUurC ≥ 37 ($15))
anders
ZC_StudUurC
Uren meer dan gebruikelijk. Klopt het antwoord dat u gegeven heeft?

Afl_OARegulier
* Is actuele opleiding een reguliere opleiding of niet
[TJaNee]

Als **NivAct** = [Praktijk]/[VMBO]/[Havo]/[VWO]/[Univ] dan **Afl_OARegulier** = [Ja]
Als **NivAct** = [MBO] en **BOLBBL** = [BOL]/[BBL] dan **Afl_OARegulier** = [Ja]
Als **NivAct** = [MBO] en **BOLBBL** <> [BOL]/[BBL] en (**DuurO** = [Tot2Jr]/[Tot3Jr]/[Lang3Jr] of **SrtMBO** = [MBO1]/[MBO2]/[MBO3]/[MBO4]) en **ContSchriftO** = [Nee] dan **Afl_OARegulier** = [Ja]
Als **NivAct** = [HBO] en **DuurHBO** = [Tot2Jr]/[Tot3Jr]/[Lang3Jr] en **ContSchriftO** = [Nee] dan **Afl_OARegulier** = [Ja]
Als **NivAct** = [Cursus] en **OplCursus** = [BBL] dan **Afl_OARegulier** = [Ja]
Als **NivAct** = [Cursus] en **ContSchriftC** = [Nee] en **DuurC** = [Tot2Jr]/[Tot3Jr]/[Lang3Jr] dan **Afl_OARegulier** = [Ja]
Anders **Afl_OARegulier** = [Nee]

Scherm 16:

KlasHavoVWO
In welke klas zit ($A: u $B: hij $C: zij)?

1. 1ste klas	[Klas1]
2. 2de klas	[Klas2]
3. 3de klas	[Klas3]
4. 4de klas	[Klas4]
5. 5de klas	[Klas5]
6.($25: 6de klas)	[Klas6]
7. Niet van toepassing, volwassenenonderwijs of afstandsonderwijs	[NVT]

NODK

DiplomHavoVWO
Heeft ($A: u $B: hij $C: zij) het diploma behaald of één of meerdere deelcertificaten?

1. Ja, diploma	[JaDiplom]
2. Geen diploma, maar wel één of meerdere deelcertificaten	[JaDeelCer]
3. Nee, geen diploma en geen deelcertificaten	[Nee]

NODK

Klas4
Heeft ($A: u $B: hij $C: zij) de 3de klas met succes doorlopen, dat wil zeggen ($A: bent u $B: is hij $C: is zij) overgegaan naar de 4de klas?
[TJaNee]
NODK

Diplom
Heeft ($A: u $B: hij $C: zij) voor deze opleiding ($16: of cursus) het diploma behaald?
>>Een diploma kan ook een akte, graad of getuigschrift zijn.<<

1. Ja	[Ja]
2. Nee	[Nee]
($16: 3. N.v.t., de opleiding of cursus werd niet afgesloten met een diploma)	[NVT]

NODK

Afrond
Heeft ($A: u $B: hij $C: zij) de opleiding of cursus wel afgerond?
[TJaNee]
NODK

Afl_RouteOG
*Moet OP nog vragen beantwoorden over de hoogste gevolgde of de hoogst behaalde opleiding

1. Ja, maar alleen over de hoogst behaalde opleiding	[JaBehaald]
2. Ja, zowel over de hoogst gevolgde als de hoogst behaalde opleiding	[JaGevolgd]
3. Nee	[Nee]

Indien peiling1 of nieuw persoon in huishouden:
Als **NivAct** = [Univ] en **Diplom** = [Nee]/wn/wg dan **Afl_RouteOG** = [JaBehaald]
Als **NivAct** = [MBO]/[HBO] en **Afl_OARegulier** = [Ja] en **Diplom** = [Nee]/wn/wg dan **Afl_RouteOG** = [JaBehaald]
Als **NivAct** = [MBO]/[HBO] en **Afl_OARegulier** = [Nee] dan **Afl_RouteOG** = [JaGevolgd]
Als **NivAct** = [Cursus] dan **Afl_RouteOG** = [JaGevolgd]
Anders **Afl_RouteOG** = [Nee]

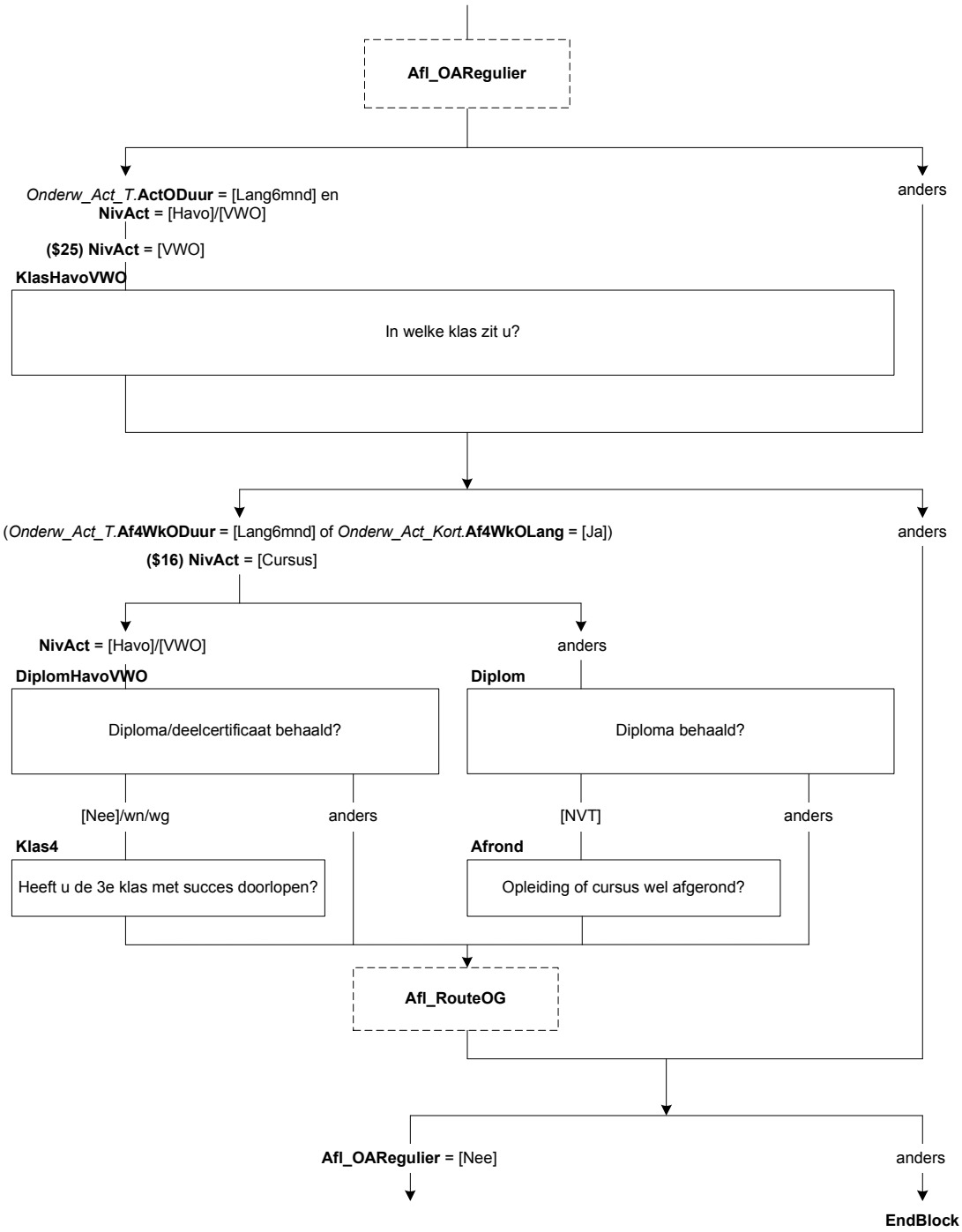
Afl_OARegulier
Onderw_Act_T.ActODuur = [Lang6mnd] en NivAct = [Havo]/[VWO]
anders
($25) NivAct = [VWO]
KlasHavoVWO
In welke klas zit u?
(Onderw_Act_T.Af4WkODuur = [Lang6mnd] of Onderw_Act_Kort.Af4WkOLang = [Ja])
anders
($16) NivAct = [Cursus]
NivAct = [Havo]/[VWO]
anders
DiplomHavoVWO
Diplom
Diploma/deelcertificaat behaald?
Diploma behaald?
[Nee]/wn/wg
anders
[NVT]
anders
Klas4
Afrond
Heeft u de 3e klas met succes doorlopen?
Opleiding of cursus wel afgerond?
Afl_RouteOG
Afl_OARegulier = [Nee]
anders
EndBlock

Scherm 17:

L_RedenVE

Mensen kunnen verschillende redenen hebben om een opleiding of cursus te gaan volgen; bijvoorbeeld omdat ze een nieuwe hobby willen beoefenen, hun kennis willen opfrissen of om nieuwe vaardigheden te leren. Hieronder staat een aantal redenen genoemd. Wilt u telkens aangeven of dit voor ($A: u $B: hem $C: haar) wel of geen reden was om aan deze opleiding/cursus te beginnen?

($A: Bent u $B: Is hij $C: Is zij) de opleiding/cursus gaan volgen om bij te blijven?
[TJaNee]
NODK

L_Verpl

Omdat de opleiding/cursus verplicht was?
[TJaNee]
NODK

L_Promotie

Om promotie te kunnen maken?
[TJaNee]
NODK

L_AndrWerk

Om ander werk te kunnen doen?
[TJaNee]
NODK

L_KansWerk

Om de kans op werk te vergroten?
[TJaNee]
NODK

Scherm 18:

L_BelReVE

Wat was de belangrijkste reden?

1. ($17: Om bij te blijven)	[Bijblijf]
2. ($18: De cursus was verplicht)	[Verplich]
3. ($19: Om promotie te kunnen maken)	[Promot]
4. ($20: Om ander werk te kunnen doen)	[AndWerk]
5. ($21: Om de kans op werk te vergroten)	[KnsWerk]

NODK

Scherm 19:

L_WieBetaal

Wie ($1: betaalt $2: betaalde) de opleiding/cursus?
>> Meerdere antwoorden mogelijk.
UWV WERKbedrijf heette voorheen Centrum voor Werk en Inkomen (CWI) (Arbeidsbureau). <<
SET[]

1. ($A: Uzelf $B: Hij zelf $C: Zij zelf)	[Uzelf]
2. ($22: De werkgever)	[Werkgev]
3. Het UWV WERKbedrijf	[Arbeidsb]
4. De sociale dienst	[SocDnst]
5. De vakbond	[Vakbond]
6. Iemand anders of een andere instantie	[Andrs]

NODK

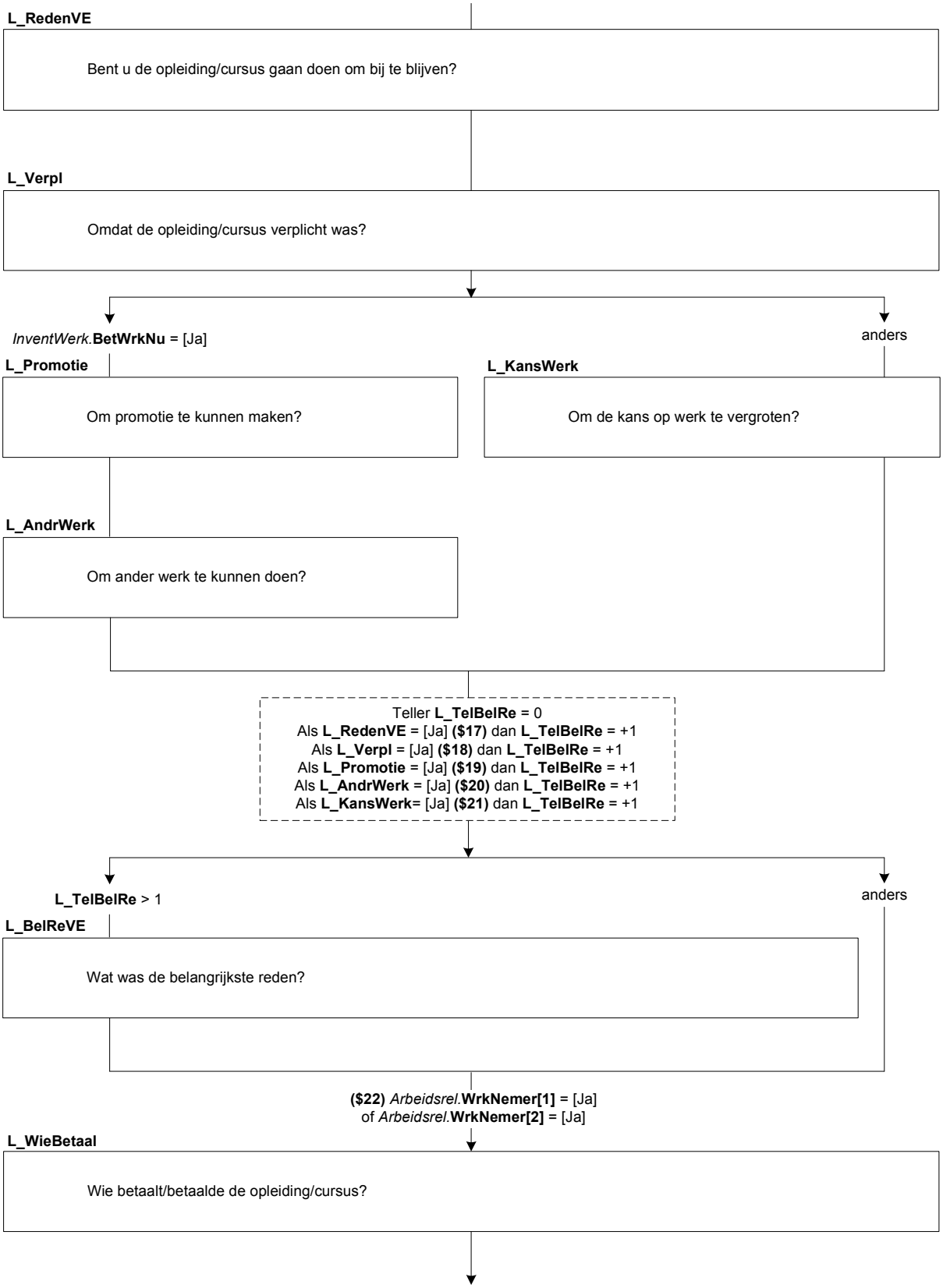
L_RedenVE
Bent u de opleiding/cursus gaan doen om bij te blijven?
L_Verpl
Omdat de opleiding/cursus verplicht was?
InventWerk.BetWrkNu = [Ja]
anders
L_Promotie
Om promotie te kunnen maken?
L_KansWerk
Om de kans op werk te vergroten?
L_AndrWerk
Om ander werk te kunnen doen?
Teller L_TelBelRe = 0
Als L_RedenVE = [Ja] ($17) dan L_TelBelRe = +1
Als L_Verpl = [Ja] ($18) dan L_TelBelRe = +1
Als L_Promotie = [Ja] ($19) dan L_TelBelRe = +1
Als L_AndrWerk = [Ja] ($20) dan L_TelBelRe = +1
Als L_KansWerk= [Ja] ($21) dan L_TelBelRe = +1
L_TelBelRe > 1
anders
L_BelReVE
Wat was de belangrijkste reden?
($22) Arbeidsrel.WrkNemer[1] = [Ja]
of Arbeidsrel.WrkNemer[2] = [Ja]
L_WieBetaal
Wie betaalt/betaalde de opleiding/cursus?

Scherm 20:

Stage
($1: Is / $2: Was) ($A: uw $B: zijn $C: haar) werk een onderdeel van deze opleiding/cursus?
>>Bijvoorbeeld stage<<
[TJaNee]
NODK

L_StudieV
($1: Heeft $2 Had:) ($A: u $B: hij $C: zij) voor deze opleiding/cursus betaald studieverlof, dat wil zeggen verlof waarbij het loon normaal wordt doorbetaald?
[TJaNee]
NODK

Scherm 21:

L_StudWrkt
($1: Volgt $2: Volgde) ($A: u $B: hij $C: zij) deze opleiding/cursus onder werktijd?
[TJaNee]
NODK

Scherm 22:

L_BetStud
($1: Volgt $2: Volgde) ($A: u $B: hij $C: zij) deze opleiding/cursus grotendeels of helemaal ($23: tijdens betaald studieverlof $24: onder werktijd) of juist grotendeels in eigen tijd?
1. Helemaal ($23: tijdens betaald studieverlof $24: onder werktijd) [VolBet]
2. Grotendeels ($23: tijdens betaald studieverlof $24: onder werktijd) [GrDlBet]
3. Grotendeels in eigen tijd [GrDlEig]
NODK

Scherm 23:

StVWeek
Krijgt ($A: u $B: hij $C: zij) wekelijks betaald studieverlof?
[TJaNee]
NODK

UurWeek
Hoeveel uur per week is dit dan?
>>S.v.p. afronden op hele uren.<<
[0..40]
NODK

DagJaar
Hoeveel dagen in <sysjaar> krijgt ($A: u $B: hij $C: zij) betaald studieverlof?
>>S.v.p. afronden op hele dagen.<<
[0..250]
NODK

OmvDgStv
Hoeveel uur betaald studieverlof heeft ($A: u $B: hij $C: zij) op zo'n dag?
>>S.v.p. afronden op hele uren.<<
[0..10]
NODK

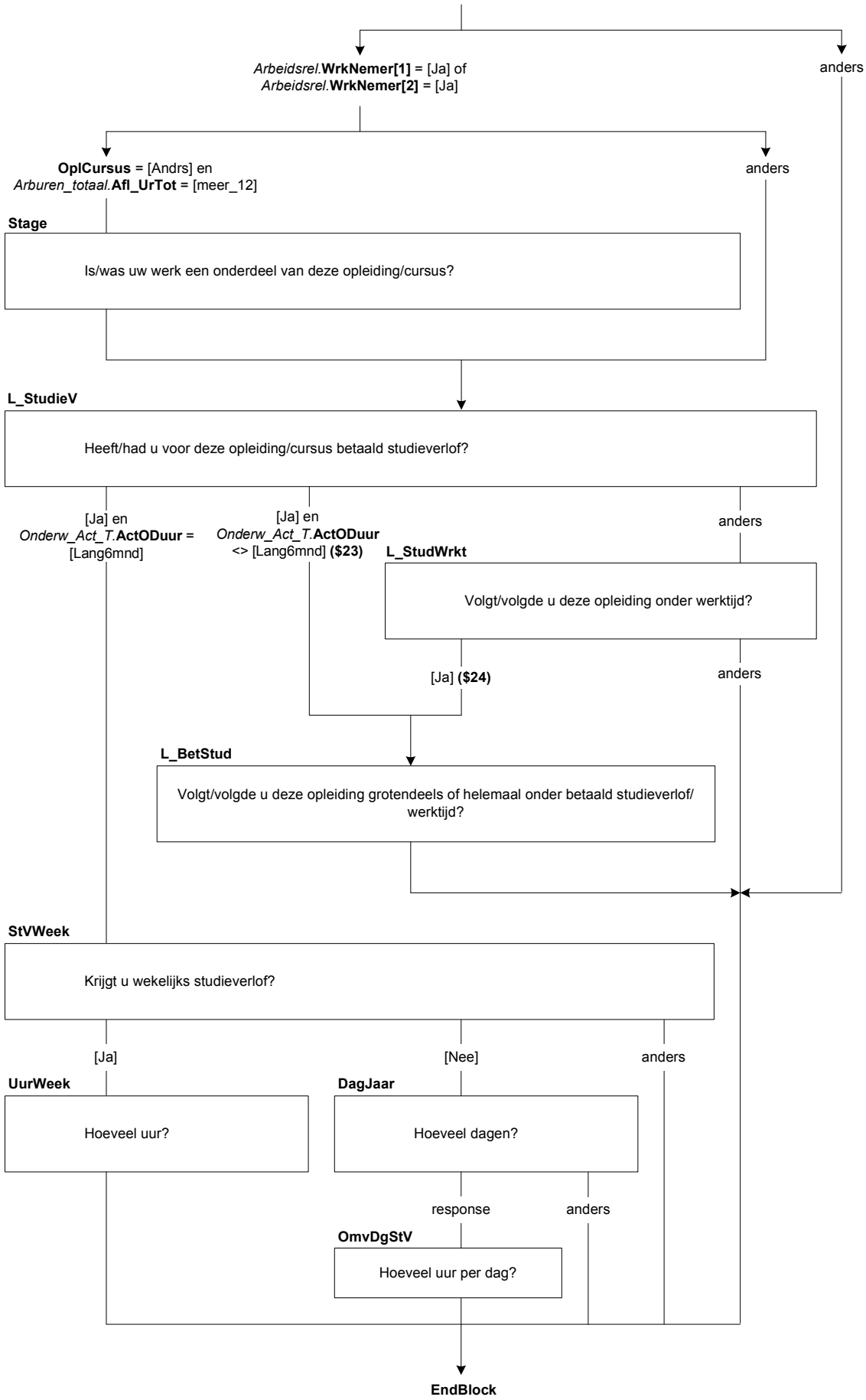
Arbeidsrel.**WrkNemer[1]** = [Ja] of *Arbeidsrel*.**WrkNemer[2]** = [Ja]
anders
OplCursus = [Andrs] en *Arburen_totaal*.**Afl_UrTot** = [meer_12]
anders
Stage
Is/was uw werk een onderdeel van deze opleiding/cursus?
L_StudieV
Heeft/had u voor deze opleiding/cursus betaald studieverlof?
[Ja] en *Onderw_Act_T*.**ActODuur** = [Lang6mnd]
[Ja] en *Onderw_Act_T*.**ActODuur** <> [Lang6mnd] **($23)**
anders
L_StudWrkt
Volgt/volgde u deze opleiding onder werktijd?
[Ja] **($24)**
anders
L_BetStud
Volgt/volgde u deze opleiding grotendeels of helemaal onder betaald studieverlof/ werktijd?
StVWeek
Krijgt u wekelijks studieverlof?
[Ja]
[Nee]
anders
UurWeek
Hoeveel uur?
DagJaar
Hoeveel dagen?
response
anders
OmvDgStV
Hoeveel uur per dag?
EndBlock

Onderwijs: Blok Gevolgd

Scherm 1:

OplNaLO

($1: U heeft zojuist vragen beantwoord over de opleiding/cursus die ($A: u $B/$C: <*Schakelbord.*Naam[i]>) op dit moment volgt. Nu zouden we willen weten of ($A: u $B: hij $C: zij) in het verleden nog andere opleidingen heeft gevolgd.
$2: U heeft zojuist vragen beantwoord over de opleiding/cursus die ($A: u $B/$C: <*Schakelbord.*Naam[i]>) in de afgelopen 4 weken heeft gevolgd. Nu zouden we willen weten of ($A: u $B: hij $C: zij) in het verleden nog andere opleidingen heeft gevolgd.
$29: De volgende vragen gaan over onderwijs.)

Heeft ($A: u $B/$C: <*Schakelbord.*Naam[i]>) na de ($30: lagere school $31: basisschool) ($1/$2: nog) één of meer ($1/$2: andere) opleidingen gevolgd?
Dit kan de middelbare school zijn, een beroepsopleiding of een universitaire studie, maar het kan bijvoorbeeld ook gaan om een bedrijfsopleiding of een cursus.
>>Het gaat hier alleen om opleidingen of cursussen die ($A: u $B: hij $C: zij) voor ten minste 6 maanden heeft gevolgd.<<

1. Ja	[Ja]
2. Nee / n.v.t. (($30: lagere school $31: basisschool) niet of gedeeltelijk gevolgd)	[Nee]
NODK	

BuitLand

Was dit in Nederland, in het buitenland of beide?
>>Opleidingen gevolgd in voormalig Nederlandse gebieden, zoals Suriname of de Nederlandse Antillen, gelden als opleidingen gevolgd in Nederland.<<

1. Alleen in Nederland	[Ned]
2. Alleen in het buitenland	[BuitLnd]
3. Zowel in Nederland als in het buitenland	[Beide]
NODK	

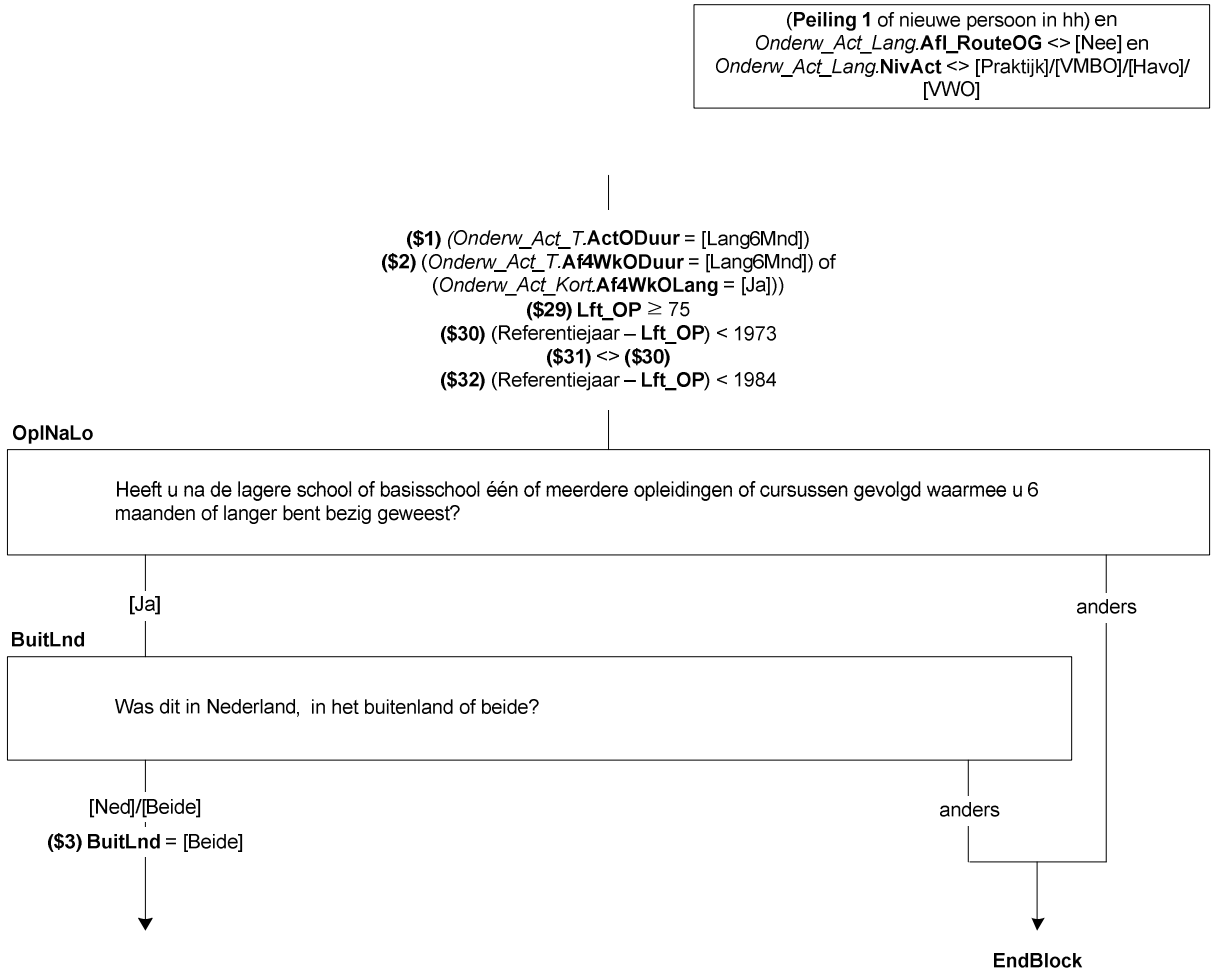
(**Peiling 1** of nieuwe persoon in hh) en *Onderw_Act_Lang*.**AfI_RouteOG** <> [Nee] en *Onderw_Act_Lang*.**NivAct** <> [Praktijk]/[VMBO]/[Havo]/[VWO]
($1) *(Onderw_Act_T*.**ActODuur** = [Lang6Mnd])
($2) (*Onderw_Act_T*.**Af4WkODuur** = [Lang6Mnd]) of (*Onderw_Act_Kort*.**Af4WkOLang** = [Ja]))
($29) Lft_OP ≥ 75
($30) (Referentiejaar – **Lft_OP**) < 1973
($31) <> **($30)**
($32) (Referentiejaar – **Lft_OP**) < 1984
OplNaLo
Heeft u na de lagere school of basisschool één of meerdere opleidingen of cursussen gevolgd waarmee u 6 maanden of langer bent bezig geweest?
[Ja]
anders
BuitLnd
Was dit in Nederland, in het buitenland of beide?
[Ned]/[Beide]
($3) BuitLnd = [Beide]
anders
EndBlock

Scherm 2:

NivGev

($3: De volgende vragen gaan over opleidingen of cursussen die ($A: u $B: hij $C: zij) geheel of gedeeltelijk in Nederland heeft gevolgd.)

Welke van de volgende opleidingen of cursussen heeft ($A: u $B: hij $C: zij) voor 6 maanden of langer gevolgd?
Graag alle gevolgde opleidingen/cursussen aanvinken!
SET[]

1. Lbo, vso (lts, leao, vbo, huishoudschool, ambachtsschool)	[LBO]
2. Vmbo, lwoo (inclusief theoretische leerweg)	[VMBO]
3. Mavo (ulo, mulo)	[Mavo]
4. Havo (mms)	[Havo]
5. Vwo, gymnasium, atheneum (hbs, lyceum)	[VWO]
6. Mbo (mts, meao, middenstandsdiploma, pdb, mba)	[MBO]
7. Hbo (hts, heao, kweekschool, associate degree)	[HBO]
8. Universitaire opleiding, inclusief postdoctorale opleidingen en promotieonderzoek	[Univ]
9. Een andere (bedrijfs)opleiding of cursus	[Cursus]

NODK

Afl_HgstNivGev

*Afleiding hoogst gevolgde opleiding

1. Lbo, vso (lts, leao, vbo, huishoudschool, ambachtsschool)	[LBO]
2. Vmbo, lwoo (inclusief theoretische leerweg)	[VMBO]
3. Mavo (ulo, mulo)	[Mavo]
4. Havo (mms)	[Havo]
5. Vwo, gymnasium, atheneum (hbs, lyceum)	[VWO]
6. Mbo (mts, meao, middenstandsdiploma, pdb, mba)	[MBO]
7. Hbo (hts, heao, kweekschool, associate degree)	[HBO]
8. Universitaire opleiding, inclusief postdoctorale opleidingen en promotieonderzoek	[Univ]
9. Een andere (bedrijfs)opleiding of cursus	[Cursus]

NODK

Als **NivGev** = [Univ] dan **Afl_HgstNivGev** = [Univ]
Als **NivGev =** [HBO] en **NivGev** <> [Univ] = dan **Afl_HgstNivGev** = [HBO]
Als **NivGev =** [MBO] en **NivGev** <> [Univ]/[HBO] = dan **Afl_HgstNivGev** = [MBO]
Als **NivGev =** [VWO] en **NivGev** <> [Univ]/[HBO]/[MBO] = dan **Afl_HgstNivGev** = [VWO]
Als **NivGev =** [Havo] en **NivGev** <> [Univ]/[HBO]/[MBO]/[VWO] = dan **Afl_HgstNivGev** = [Havo]
Als **NivGev =** [Cursus] en **NivGev** <> [Univ]/[HBO]/[MBO]/[VWO]/[Havo] dan **Afl_HgstNivGev** = [Cursus]
Als **NivGev =** [Mavo] en **NivGev** <> [Univ]/[HBO]/[MBO]/[VWO]/[Havo]/[Cursus] = dan **Afl_HgstNivGev** = [Mavo]
Als **NivGev =** [VMBO] en **NivGev** <> [Univ]/[HBO]/[MBO]/[VWO]/[Havo]/[Cursus]/[Mavo] = dan **Afl_HgstNivGev** = [VMBO]
Anders dan **Afl_HgstNivGev =**[LBO]

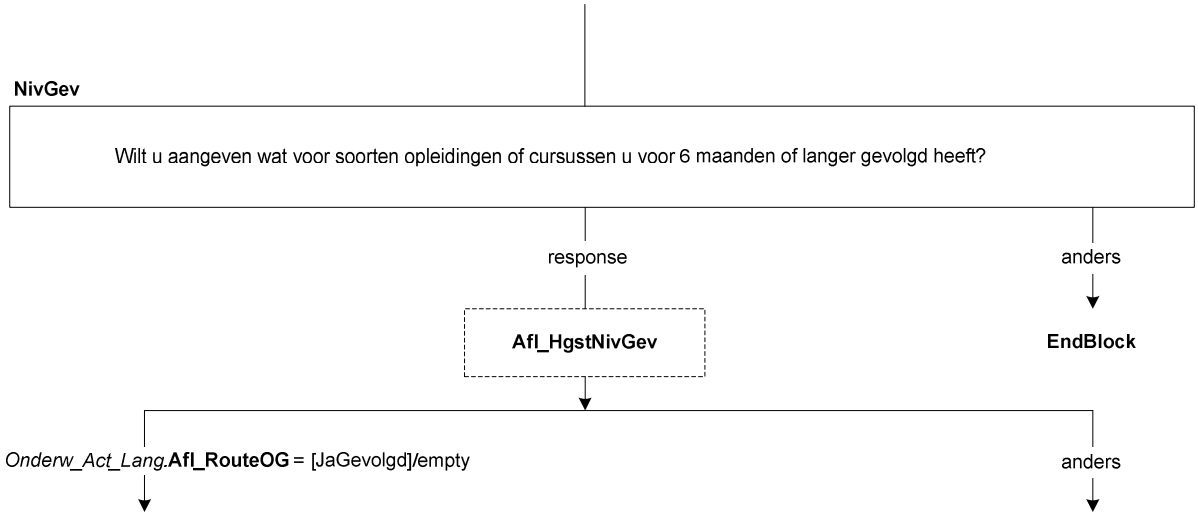
NivGev
Wilt u aangeven wat voor soorten opleidingen of cursussen u voor 6 maanden of langer gevolgd heeft?
response
anders
Afl_HgstNivGev
EndBlock
Onderw_Act_Lang.Afl_RouteOG = [JaGevolgd]/empty
anders

Scherm 3:

SrtLBO

Om welke opleiding ging het dan?

1. Lbo, lts, leao, vbo, huishoudschool, ambachtsschool	[LBO]
2. Praktijkonderwijs, avmb	[Praktijk]
3. Vso (voortgezet speciaal onderwijs)	[VSO]
4. Een andere opleiding	[Andrs]
NODK	

SrtVMBO

De volgende vragen gaan over de laatste vmbo- of lwoo-opleiding die ($A: u $B: hij $C: zij) heeft gevolgd.

Welke leerweg had deze opleiding?

1. De basisberoepsgerichte of kaderberoepsgerichte leerweg	[Basis]
2. De theoretische of gemengde leerweg	[Theo]
NODK	

SrtMBOG

De volgende vragen gaan over de laatste mbo-opleiding (mts, meao, middenstandsdiploma, pdb, mba) die ($A: u $B: hij $C: zij) heeft gevolgd.

Wat was dit voor opleiding?

1. ($32: Een mbo-opleiding volgens de oude structuur (tot 1998))	[oudMBO]
2. Een opleiding op niveau 1	[MBO1]
3. Een opleiding op niveau 2	[MBO2]
4. Een opleiding op niveau 3	[MBO3]
5. Een opleiding op niveau 4	[MBO4]
6. Geen van deze	[GeenDeze]
NODK	

LeerlingW

Was dit een opleiding in het kader van het leerlingwezen, ofwel een combinatie van werken en leren?
[TJaNee]
NODK

BOLBBL

Volgde ($A: u $B: hij $C: zij) de beroepsbegeleidende leerweg (bbl), de beroepsopleidende leerweg (bol) of geen van deze?
>>Bbl is een combinatie van werken en leren.<<

1. Beroepsbegeleidende leerweg	[BBL]
2. Beroepsopleidende leerweg	[BOL]
3. Geen van deze	[GeenDeze]
NODK	

DuurHBO

De volgende vragen gaan over de laatste hbo-opleiding (hts, heao, kweekschool, associate degree) die ($A: u $B: hij $C: zij) heeft gevolgd.

Wat was de duur van deze opleiding in jaren?

1. Korter dan 1 jaar	[half1jr]
2. 1 – 1,5 jaar	[tot2jr]
3. 2 – 2,5 jaar	[tot3jr]
4. 3 jaar of langer	[lang3jr]
NODK	

SrtHBOKort

Was dit een hbo-master, een associate degree, een post-hbo-opleiding of een andere verkorte hbo-opleiding?

1. Hbo-master	[Master]
2. Associate degree	[AD]
3. Post-hbo-opleiding	[PostHBO]
4. Andere verkorte hbo-opleiding	[Anders]
NODK	

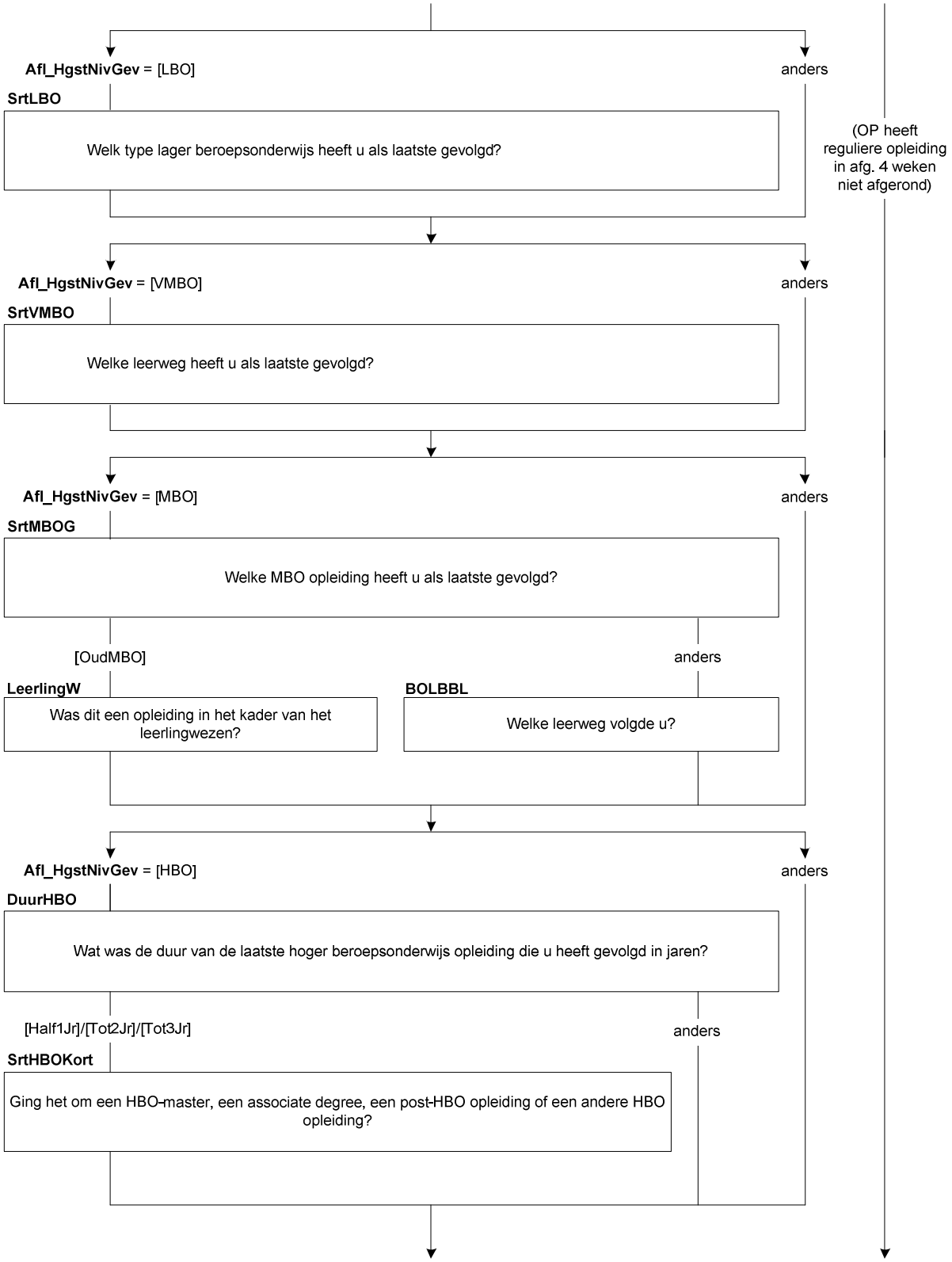
Afl_HgstNivGev = [LBO]
anders
SrtLBO
Welk type lager beroepsonderwijs heeft u als laatste gevolgd?
(OP heeft reguliere opleiding in afg. 4 weken niet afgerond)
Afl_HgstNivGev = [VMBO]
anders
SrtVMBO
Welke leerweg heeft u als laatste gevolgd?
Afl_HgstNivGev = [MBO]
anders
SrtMBOG
Welke MBO opleiding heeft u als laatste gevolgd?
[OudMBO]
anders
LeerlingW
Was dit een opleiding in het kader van het leerlingwezen?
BOLBBL
Welke leerweg volgde u?
Afl_HgstNivGev = [HBO]
anders
DuurHBO
Wat was de duur van de laatste hoger beroepsonderwijs opleiding die u heeft gevolgd in jaren?
[Half1Jr]/[Tot2Jr]/[Tot3Jr]
anders
SrtHBOKort
Ging het om een HBO-master, een associate degree, een post-HBO opleiding of een andere HBO opleiding?

SrtUniv

De volgende vragen gaan over de laatste universitaire opleiding die ($A: u $B: hij $C: zij) heeft gevolgd.

Wat voor soort opleiding was dit?

1. De propedeuse	[Propod]
2. Een bachelor opleiding (of kandidaats)	[Bachelor]
3. Een master opleiding	[Master]
4. Doctoraal	[Doctoraal]
5. Een postdoctorale beroepsopleiding (bijv. voor arts, dierenarts, tandarts, apotheker)	[PostBer]
6. Promotieonderzoek	[Promov]
7. Anders	[Overig]

NODK

OplCursus

Welke opleiding of cursus heeft ($A: u $B: hij $C: zij) als laatste gevolgd?
>> Indien het gaat om een combinatie tussen inburgering en werken/leren, kies dan voor werkend leren opleiding.<<

1. Een inburgeringscursus of een cursus Nederlandse taal	[Inburger]
2. Een werkend leren opleiding	[BBL]
3. Een cursus of opleiding gegeven door of onder verantwoording van het bedrijf of de instelling waar ($A: u $B: hij $C: zij) werkt(e)	[BdryfOpl]
4. Anders	[Andrs]

NODK

Scherm 4:

Richting

($4: Welke richting volgde ($A: u $B: hij $C: zij)?
>>Bijv. Handel en Verkoop, Verzorging, Elektrotechniek, Landbouw en Natuurlijke Omgeving.<<)
($6: Welke richting volgde ($A: u $B: hij $C: zij)?
>>Bijv. Commercieel Medewerker, Verpleegkunde, Metselaar, Dierverzorger Vee.<<)
($7: Welke opleiding of richting volgde ($A: u $B: hij $C: zij)?
>>Bijv. Bedrijfskunde, Psychologie, Rechten.<<)
($8: Wat voor een soort opleiding of cursus was dit dan?)
STRING[80]
NODK

Scherm 5:

ContSchrift

Was dit een schriftelijke of online opleiding ($5: of cursus), bijv. via de LOI, NTI of NHA?
[TJaNee]
NODK

Afl_HgstNivGev = [Univ]
anders
SrtUniv
Welk type wetenschappelijk onderwijs heeft u als laatste gevolgd?
(OP heeft reguliere opleiding in afg. 4 weken niet afgerond)
Afl_HgstNivGev = [Cursus] **($5)**
anders
OplCursus
Wat voor soort cursus heeft u als laatste gevolgd?
((**SrtLBO** = [LBO]/[Praktijk]/[Andrs]) of (**SrtVMBO** = [Basis])) **($4)** of
(**Afl_HgstNivGev** = [MBO] of **OplCursus** = [BBL]) **($6)** of
(**Afl_HgstNivGev** = [HBO]/[Univ]) **($7)** of
(**OplCursus** = [BedryfOpl]/[Andrs] **($8)**)
anders
Richting
Welke richting of opleiding volgt/volgde u?
BOLBBL = [GeenDeze]/wn/wg of
LeerlingW = [Nee]/wn/wg of
DuurHBO = [Tot2Jr]/[Tot3Jr]/[Lang3Jr] of
OplCursus = [BdryfOpl]/[Andrs]
anders
ContSchrift
Is/was dit een schriftelijke of online opleiding?

Scherm 6:

IntroMavo
De volgende vragen gaan over de mavo-opleiding (ulo, mulo) die ($A: u $B: hij $C: zij) heeft gevolgd.

IntroHavo
De volgende vragen gaan over de havo-opleiding (mms) die ($A: u $B: hij $C: zij) heeft gevolgd.

IntroVWO
De volgende vragen gaan over de vwo-, gymnasium- of atheneum-opleiding (hbs, lyceum) die ($A: u $B: hij $C: zij) heeft gevolgd.

BeginJr
In welk jaar ($A: bent u $B: is hij $C: is zij) met deze opleiding ($5: of cursus) begonnen?
[TJaar]
NODK

Harde controle 1
Dit jaartal ligt in de toekomst, pas s.v.p. uw antwoord aan.

Harde controle 2
Dit jaartal ligt voor het geboortejaar, pas s.v.p. uw antwoord aan.

ZC_BeginJr
($A: U $B: Hij $C: Zij) was in <BeginJr> jonger dan 12 jaar.
Klopt het antwoord dat u gegeven heeft? Zo niet, pas dan het antwoord aan. Anders, kies voor 'verder'.
1. Verder *[Verder]*
NODK, NORF

BeginMnd
En in welke maand?
[TMaand]
NODK

Harde controle 3
De datum (jaar en maand) die u heeft ingevuld ligt in de toekomst, pas s.v.p. uw antwoord(en) aan.

Scherm 7:

Duur
Wat was de duur van deze opleiding($5:/cursus) in jaren?
1. Korter dan 1 jaar [half1jr]
2. 1 – 1,5 jaar [tot2jr]
3. 2 – 2,5 jaar [tot3jr]
4. 3 jaar of langer [lang3jr]
NODK

MBOBuitHG
($A: Bent u $B: Is hij $C: Is zij) voor deze opleiding wel eens 2 weken of langer in het buitenland geweest?
Bijvoorbeeld voor het volgen van lessen aan een buitenlandse school, een stage, een studiereis of een uitwisseling.
[TJaNee]
NODK

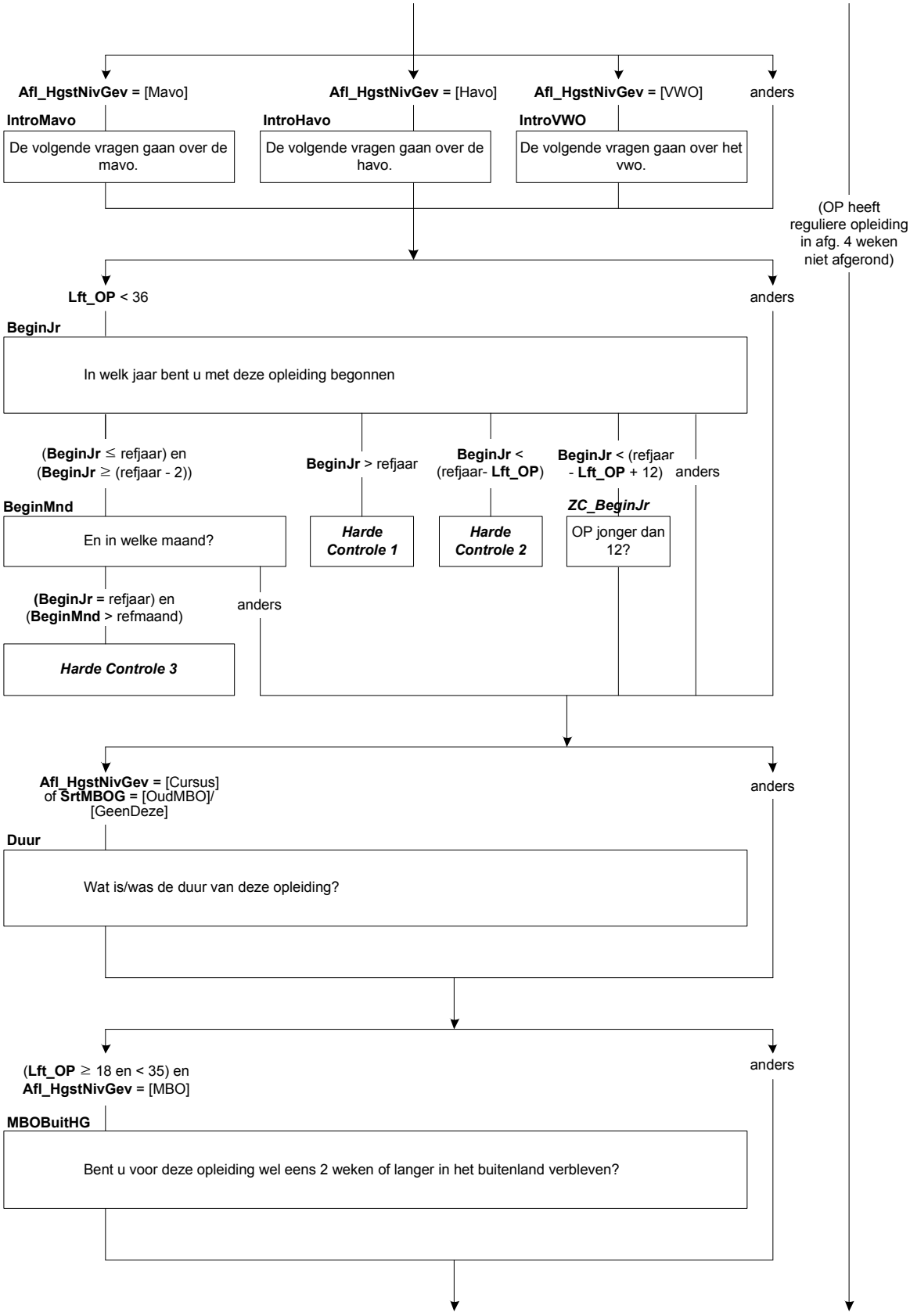
Afl_HgstNivGev = [Mavo]
Afl_HgstNivGev = [Havo]
Afl_HgstNivGev = [VWO]
anders
IntroMavo
De volgende vragen gaan over de mavo.
IntroHavo
De volgende vragen gaan over de havo.
IntroVWO
De volgende vragen gaan over het vwo.
(OP heeft reguliere opleiding in afg. 4 weken niet afgerond)
Lft_OP < 36
anders
BeginJr
In welk jaar bent u met deze opleiding begonnen
(**BeginJr** ≤ refjaar) en (**BeginJr** ≥ (refjaar - 2))
BeginJr > refjaar
BeginJr < (refjaar- **Lft_OP**)
BeginJr < (refjaar - **Lft_OP** + 12)
anders
BeginMnd
En in welke maand?
Harde Controle 1
Harde Controle 2
ZC_BeginJr
OP jonger dan 12?
(**BeginJr** = refjaar) en (**BeginMnd** > refmaand)
anders
Harde Controle 3
Afl_HgstNivGev = [Cursus] of **SrtMBOG** = [OudMBO]/ [GeenDeze]
anders
Duur
Wat is/was de duur van deze opleiding?
(**Lft_OP** ≥ 18 en < 35) en **Afl_HgstNivGev** = [MBO]
anders
MBOBuitHG
Bent u voor deze opleiding wel eens 2 weken of langer in het buitenland verbleven?

Afl_OGRegulier

* Is de laatste hoogst gevolgde opleiding een reguliere opleiding of niet
[TJaNee]

Als **Afl_HgstNivGev** = [LBO]/[VMBO]/[MAVO]/[Havo]/[VWO]/[Univ] dan **Afl_OGRegulier** = [Ja]
Als **Afl_HgstNivGev** = [MBO] en (**BOLBBL** = [BOL]/[BBL] of **LeerlingW** = [Ja]) dan **Afl_OGRegulier** = [Ja]
Als **Afl_HgstNivGev** = [MBO] en **BOLBBL** <> [BOL]/[BBL] en **LeerlingW** <> [Ja] en (**Duur** = [Tot2Jr]/[Tot3Jr]/[Lang3Jr] of **SrtMBOG** = [MBO1]/[MBO2]/[MBO3]/[MBO4]) en **ContSchrift** = [Nee] dan **Afl_OGRegulier** = [Ja]
Als **Afl_HgstNivGev** = [HBO] en **DuurHBO** = [Tot2Jr]/[Tot3Jr]/[Lang3Jr] en **ContSchrift** = [Nee] dan **Afl_OGRegulier** = [Ja]
Als **Afl_HgstNivGev** = [Cursus] en **OplCursus** = [BBL] dan **Afl_OGRegulier** = [Ja]
Als **Afl_HgstNivGev** = [Cursus] en **ContSchrift** = [Nee] en **Duur** = [Tot2Jr]/[Tot3Jr]/[Lang3Jr] dan **Afl_OGRegulier** = [Ja]
Anders **Afl_OGRegulier** = [Nee]

Scherm 8:

DiplomHavoVWO

Heeft ($A: u $B: hij $C: zij) het diploma behaald of één of meerdere deelcertificaten?

1. Ja, diploma	[JaDiplom]
2. Geen diploma, maar wel één of meerdere deelcertificaten	[JaDeelCer]
3. Nee, geen diploma en geen deelcertificaten	[Nee]

NODK

Klas4

Heeft ($A: u $B: hij $C: zij) de 3de klas met succes doorlopen, dat wil zeggen ($A: bent u $B: is hij $C: is zij) overgegaan naar de 4de klas?
[TJaNee]
NODK

Diplom

Heeft ($A: u $B: hij $C: zij) voor deze opleiding ($5: of cursus) het diploma behaald?
>>Een diploma kan ook een akte, graad of getuigschrift zijn.<<

1. Ja	[Ja]
2. Nee	[Nee]
($5: 3. N.v.t., de opleiding of cursus werd niet afgesloten met een diploma)	[NVT]

NODK

Afrond

Heeft ($A: u $B: hij $C: zij) de opleiding of cursus wel afgerond?
[TJaNee]
NODK

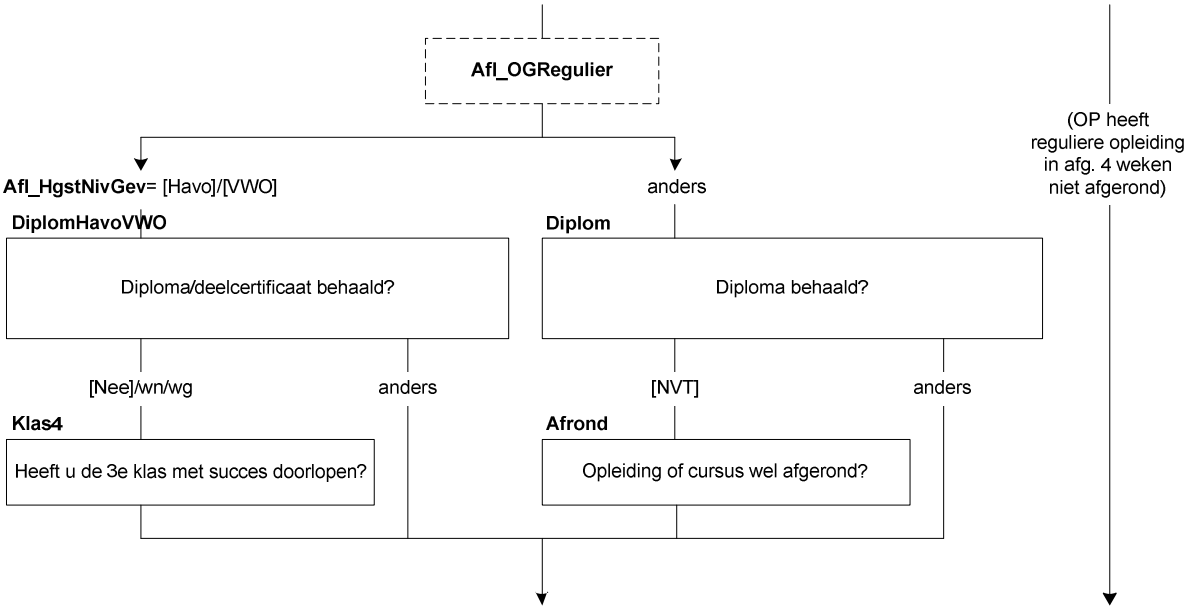
Afl_OGRegulier
(OP heeft reguliere opleiding in afg. 4 weken niet afgerond)
Afl_HgstNivGev= [Havo]/[VWO]
anders
DiplomHavoVWO
Diplom
Diploma/deelcertificaat behaald?
Diploma behaald?
[Nee]/wn/wg
anders
[NVT]
anders
Klas4
Afrond
Heeft u de 3e klas met succes doorlopen?
Opleiding of cursus wel afgerond?

Scherm 9:

EindeJr
($9: In welk jaar was dat? $10: In welk jaar ($A: bent u $B: is hij $C: is zij) gestopt?)
[TJaar]
NODK

Harde controle 1
Dit jaartal ligt in de toekomst, pas s.v.p. uw antwoord aan.

Harde controle 2
Dit jaartal ligt voor het geboortejaar, pas s.v.p. uw antwoord aan.

ZC_EindeJr
($A: U $B: Hij $C: Zij) was in <EindeJr> jonger dan 12 jaar.
Klopt het antwoord dat u gegeven heeft? Zo niet, pas dan het antwoord aan. Anders, kies voor 'verder'.
1. Verder [Verder]
NODK, NORF

EindeMnd
En in welke maand?
[TMaand]
NODK

Harde controle 3
De datum (jaar en maand) die u heeft ingevuld ligt in de toekomst, pas s.v.p. uw antwoord(en) aan.

Scherm 10:

MBODipNHG
U heeft eerder aangegeven dat ($A: u $B: hij $C: zij) een mbo-opleidingen (mts, meao, middenstandsdiploma, pdb, mba) heeft gevolgd.
Heeft ($A: u $B: hij $C: zij) hiervoor het diploma behaald?
>>Een diploma kan ook een akte, graad of getuigschrift zijn.<<
[TJaNee]
NODK

MBOBuitNHG
($A: Bent u $B: Is hij $C: Is zij) voor deze opleiding wel eens 2 weken of langer in het buitenland geweest?
Bijvoorbeeld voor het volgen van lessen aan een buitenlandse school, een stage, een studiereis of een uitwisseling.
>>Indien ($A: u $B: hij $C: zij) meerdere mbo-opleidingen heeft gevolgd, gaat het alleen om de opleiding(en) die ($A: u $B: hij $C: zij) met een diploma heeft afgesloten.<<
[TJaNee]
NODK

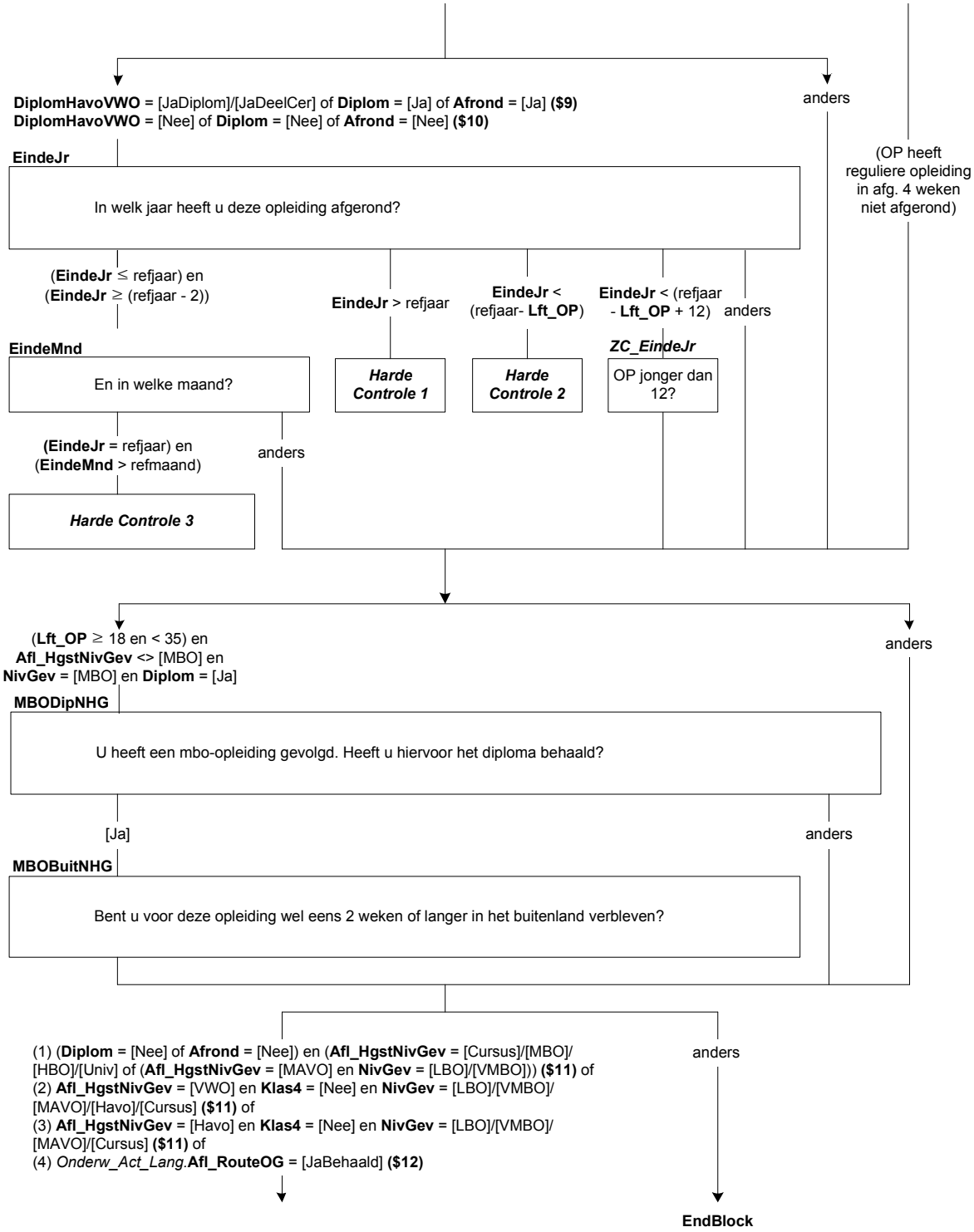
DiplomHavoVWO = [JaDiplom]/[JaDeelCer] of Diplom = [Ja] of Afrond = [Ja] ($9)
DiplomHavoVWO = [Nee] of Diplom = [Nee] of Afrond = [Nee] ($10)
anders
(OP heeft reguliere opleiding in afg. 4 weken niet afgerond)
EindeJr
In welk jaar heeft u deze opleiding afgerond?
(EindeJr ≤ refjaar) en (EindeJr ≥ (refjaar - 2))
EindeJr > refjaar
EindeJr < (refjaar- Lft_OP)
EindeJr < (refjaar - Lft_OP + 12)
anders
EindeMnd
En in welke maand?
Harde Controle 1
Harde Controle 2
ZC_EindeJr
OP jonger dan 12?
(EindeJr = refjaar) en (EindeMnd > refmaand)
anders
Harde Controle 3
(Lft_OP ≥ 18 en < 35) en Afl_HgstNivGev <> [MBO] en NivGev = [MBO] en Diplom = [Ja]
anders
MBODipNHG
U heeft een mbo-opleiding gevolgd. Heeft u hiervoor het diploma behaald?
[Ja]
anders
MBOBuitNHG
Bent u voor deze opleiding wel eens 2 weken of langer in het buitenland verbleven?
(1) (Diplom = [Nee] of Afrond = [Nee]) en (Afl_HgstNivGev = [Cursus]/[MBO]/[HBO]/[Univ] of (Afl_HgstNivGev = [MAVO] en NivGev = [LBO]/[VMBO])) ($11) of
(2) Afl_HgstNivGev = [VWO] en Klas4 = [Nee] en NivGev = [LBO]/[VMBO]/[MAVO]/[Havo]/[Cursus] ($11) of
(3) Afl_HgstNivGev = [Havo] en Klas4 = [Nee] en NivGev = [LBO]/[VMBO]/[MAVO]/[Cursus] ($11) of
(4) Onderw_Act_Lang.Afl_RouteOG = [JaBehaald] ($12)
anders
EndBlock

Scherm 11:

NivBeh

Voor welke opleidingen ($21: of cursussen) ($21/$3: die ($A: u $B: hij $C: zij)) ($21: voor 6 maanden of langer) ($3: in Nederland) ($3/$21: heeft gevolgd,) heeft ($A: u $B: hij $C: zij) een diploma behaald?
Graag alle opleidingen/cursussen waarvoor een diploma is behaald aanvinken!
>>Een diploma kan ook een akte, graad of getuigschrift zijn.<<
SET[]

1. ($13: Lbo, vso (lts, leao, vbo, huishoudschool, ambachtsschool))	[LBO]
2. ($14: Vmbo, lwoo (inclusief theoretische leerweg))	[VMBO]
3. ($15: Mavo (ulo, mulo))	[Mavo]
4. ($16: Havo (mms))	[Havo]
5. ($17: Vwo, gymnasium, atheneum (hbs, lyceum))	[VWO]
6. ($18: Mbo (mts, meao, middenstandsdiploma, pdb, mba))	[MBO]
7. ($19: Hbo (hts, heao, kweekschool, associate degree))	[HBO]
8. ($20: Universitaire opleiding, inclusief postdoctorale opleidingen en promotieonderzoek)	[Univ]
9. ($21: Een andere (bedrijfs)opleiding of cursus))	[Cursus]
10. Geen van deze	[GeenDeze]

NODK

Harde controle

Het antwoord "Geen van deze" mag niet in combinatie met andere antwoorden gekozen worden.

Afl_HgstNivBeh

*Afleiding hoogst behaalde opleiding

1. Lbo, vso (lts, leao, vbo, huishoudschool, ambachtsschool)	[LBO]
2. Vmbo, lwoo (inclusief theoretische leerweg)	[VMBO]
3. Mavo (ulo, mulo)	[Mavo]
4. Havo (mms)	[Havo]
5. Vwo, gymnasium, atheneum (hbs, lyceum)	[VWO]
6. Mbo (mts, meao, middenstandsdiploma, pdb, mba)	[MBO]
7. Hbo (hts, heao, kweekschool, associate degree)	[HBO]
8. Universitaire opleiding, inclusief postdoctorale opleidingen en promotieonderzoek	[Univ]
9. Een andere (bedrijfs)opleiding of cursus	[Cursus]
10. Geen van deze	[GeenDeze]

Als **NivBeh** = [Univ] dan **Afl_HgstNivBeh** = [Univ]
Als **NivBeh =** [HBO] en **NivBeh** <> [Univ] = dan **Afl_HgstNivBeh** = [HBO]
Als **NivBeh =** [MBO] en **NivBeh** <> [Univ]/[HBO] = dan **Afl_HgstNivBeh** = [MBO]
Als **NivBeh =** [VWO] en **NivBeh** <> [Univ]/[HBO]/[MBO] = dan **Afl_HgstNivBeh** = [VWO]
Als **NivBeh =** [Havo] en **NivBeh** <> [Univ]/[HBO]/[MBO]/[VWO] = dan **Afl_HgstNivBeh** = [Havo]
Als **NivBeh =** [Cursus] en **NivBeh** <> [Univ]/[HBO]/[MBO]/[VWO]/[Havo] dan **Afl_HgstNivBeh** = [Cursus]
Als **NivBeh =** [Mavo] en **NivBeh** <> [Univ]/[HBO]/[MBO]/[VWO]/[Havo]/[Cursus] = dan **Afl_HgstNivBeh** = [Mavo]
Als **NivBeh =** [VMBO] en **NivBeh** <> [Univ]/[HBO]/[MBO]/[VWO]/[Havo]/[Cursus]/[Mavo] = dan **Afl_HgstNivBeh** = [VMBO]
Als **NivBeh =** [LBO] dan **Afl_HgstNivBeh =** [LBO]
Anders **Afl_HgstNivBeh** = [GeenDeze]

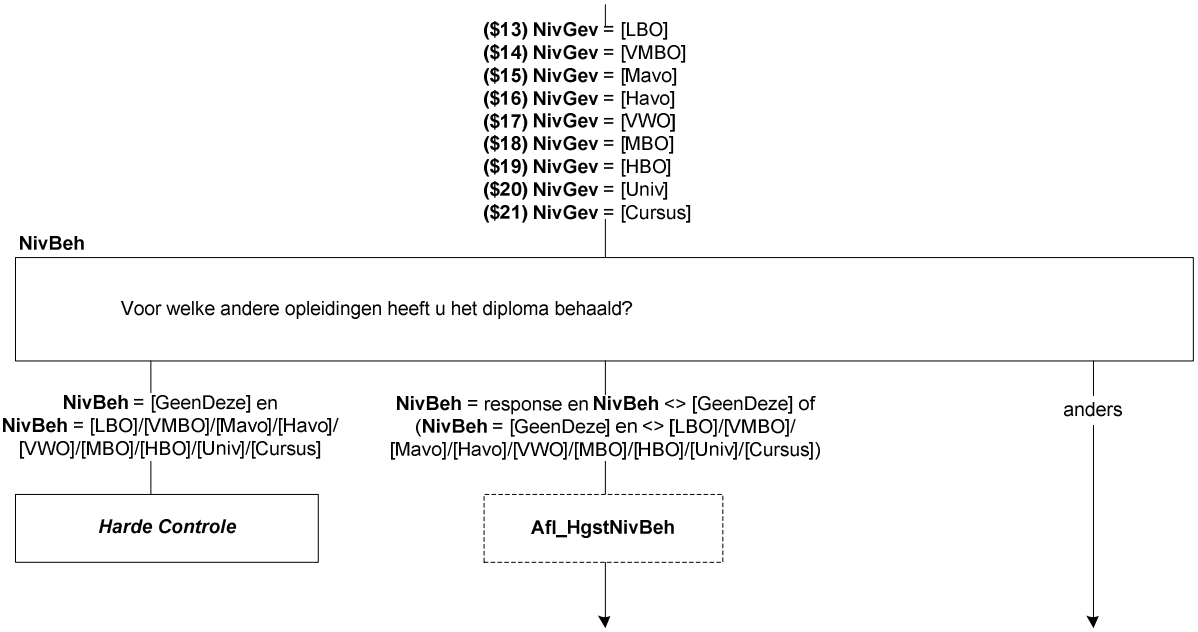
($13) NivGev = [LBO]
($14) NivGev = [VMBO]
($15) NivGev = [Mavo]
($16) NivGev = [Havo]
($17) NivGev = [VWO]
($18) NivGev = [MBO]
($19) NivGev = [HBO]
($20) NivGev = [Univ]
($21) NivGev = [Cursus]
NivBeh
Voor welke andere opleidingen heeft u het diploma behaald?
NivBeh = [GeenDeze] en NivBeh = [LBO]/[VMBO]/[Mavo]/[Havo]/ [VWO]/[MBO]/[HBO]/[Univ]/[Cursus]
NivBeh = response en NivBeh <> [GeenDeze] of (NivBeh = [GeenDeze] en <> [LBO]/[VMBO]/ [Mavo]/[Havo]/[VWO]/[MBO]/[HBO]/[Univ]/[Cursus])
anders
Harde Controle
Afl_HgstNivBeh

Scherm 12:

DeelCertBeh

($A: U $B: Hij $C: Zij) heeft ($22: het vwo, gymnasium, atheneum (hbs, lyceum) $23: de havo (mms)) gevolgd maar hiervoor geen diploma behaald. Heeft ($A: u $B: hij $C: zij) misschien wel één of meerdere deelcertificaten behaald?
[TJaNee]
NODK

Klas4Beh

Heeft ($A: u $B: hij $C: zij) de 3de klas met succes doorlopen, dat wil zeggen ($A: bent u $B: is hij $C: is zij) overgegaan naar de 4de klas?
[TJaNee]
NODK

EindeJrHavoVWO

In welk jaar was dat?
[TJaar]
NODK

Harde controle 1

Dit jaartal ligt in de toekomst, pas s.v.p. uw antwoord aan.

Harde controle 2

Dit jaartal ligt voor het geboortejaar, pas s.v.p. uw antwoord aan.

ZC_EindeJrHavoVWO

($A: U $B: Hij $C: Zij) was in <EindeJrHavoVWO> jonger dan 12 jaar.
Klopt het antwoord dat u gegeven heeft? Zo niet, pas dan het antwoord aan. Anders, kies voor 'verder'.
1. Verder [Verder]
NODK, NORF

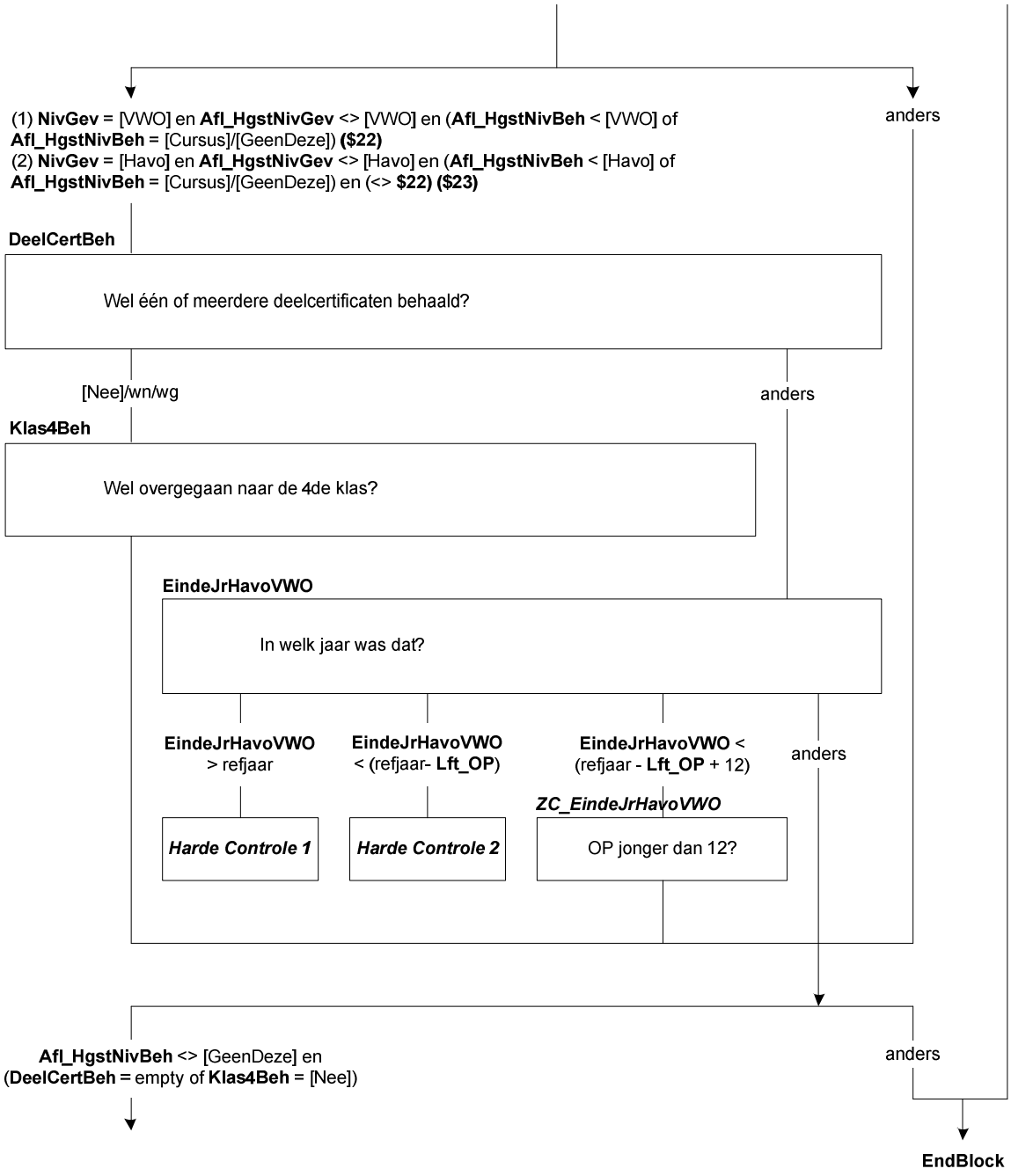
(1) NivGev = [VWO] en Afl_HgstNivGev <> [VWO] en (Afl_HgstNivBeh < [VWO] of Afl_HgstNivBeh = [Cursus]/[GeenDeze]) ($22)
(2) NivGev = [Havo] en Afl_HgstNivGev <> [Havo] en (Afl_HgstNivBeh < [Havo] of Afl_HgstNivBeh = [Cursus]/[GeenDeze]) en (<> $22) ($23)
anders
DeelCertBeh
Wel één of meerdere deelcertificaten behaald?
[Nee]/wn/wg
anders
Klas4Beh
Wel overgegaan naar de 4de klas?
EindeJrHavoVWO
In welk jaar was dat?
EindeJrHavoVWO > refjaar
EindeJrHavoVWO < (refjaar- Lft_OP)
EindeJrHavoVWO < (refjaar - Lft_OP + 12)
anders
ZC_EindeJrHavoVWO
Harde Controle 1
Harde Controle 2
OP jonger dan 12?
Afl_HgstNivBeh <> [GeenDeze] en (DeelCertBeh = empty of Klas4Beh = [Nee])
anders
EndBlock

Scherm 13:

SrtLBOBeh

Om welke opleiding ging het dan?

1. Lbo, lts, leao, vbo, huishoudschool, ambachtsschool	[LBO]
2. Praktijkonderwijs, avmb	[Praktijk]
3. Vso (voortgezet speciaal onderwijs)	[VSO]
4. Een andere opleiding	[Andrs]
NODK	
NODK	

SrtVMBOBeh

De volgende vragen gaan over de vmbo- of lwoo-opleiding waarvoor ($A: u $B: hij $C: zij) als laatste een diploma heeft behaald.

Welke leerweg had deze opleiding?

1. De basisberoepsgerichte of kaderberoepsgerichte leerweg	[Basis]
2. De theoretische of gemengde leerweg	[Theo]
NODK	

SrtMBOGBeh

De volgende vragen gaan over de mbo-opleiding (mts, meao, middenstandsdiploma, pdb, mba) waarvoor ($A: u $B: hij $C: zij) als laatste een diploma heeft behaald.

Wat was dit voor opleiding?

1. ($32: Een mbo-opleiding volgens de oude structuur (tot 1998))	[oudMBO]
2. Een opleiding op niveau 1	[MBO1]
3. Een opleiding op niveau 2	[MBO2]
4. Een opleiding op niveau 3	[MBO3]
5. Een opleiding op niveau 4	[MBO4]
6. Geen van deze	[GeenDeze]
NODK	

LeerlingWBeh

Was dit een opleiding in het kader van het leerlingwezen, ofwel een combinatie van werken en leren?
[TJaNee]
NODK

BOLBBLBeh

Volgde ($A: u $B: hij $C: zij) de beroepsbegeleidende leerweg (bbl), de beroepsopleidende leerweg (bol) of geen van deze?
>>Bbl is een combinatie van werken en leren.<<

1. Beroepsbegeleidende leerweg	[BBL]
2. Beroepsopleidende leerweg	[BOL]
3. Geen van deze	[GeenDeze]
NODK	

DuurHBOBeh

De volgende vragen gaan over de hbo-opleiding (hts, heao, kweekschool, associate degree) waarvoor ($A: u $B: hij $C: zij) als laatste een diploma heeft behaald.

Wat was de duur van deze opleiding in jaren?

1. Korter dan 1 jaar	[half1jr]
2. 1 – 1,5 jaar	[tot2jr]
3. 2 – 2,5 jaar	[tot3jr]
4. 3 jaar of langer	[lang3jr]
NODK	

SrtHBOKortBeh

Was dit een hbo-master, een associate degree, een post-hbo-opleiding of een andere verkorte hbo-opleiding?

1. Hbo-master	[Master]
2. Associate degree	[AD]
3. Post-hbo-opleiding	[PostHBO]
4. Andere verkorte hbo-opleiding	[Anders]
NODK	

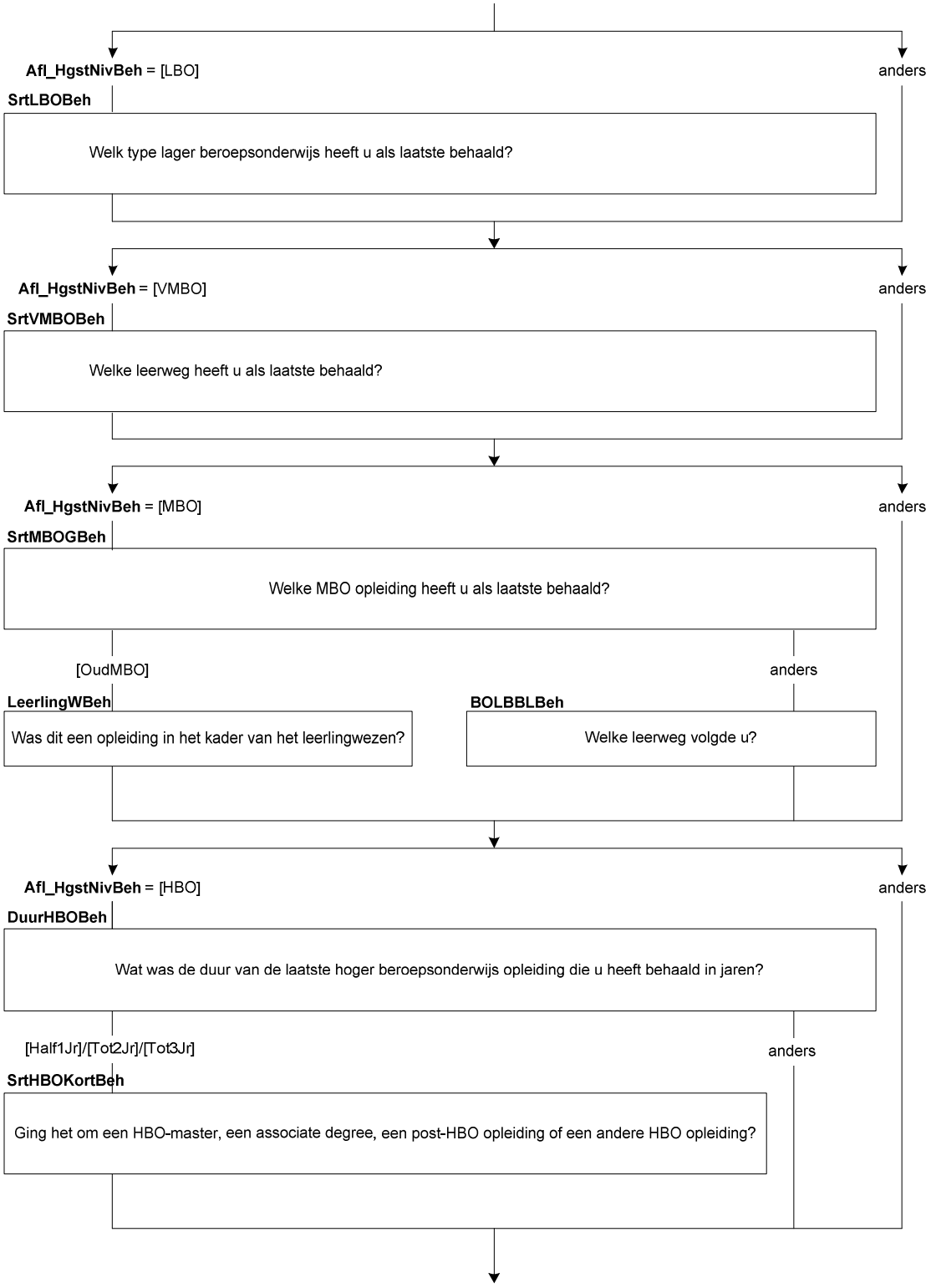
Afl_HgstNivBeh = [LBO]
anders
SrtLBOBeh
Welk type lager beroepsonderwijs heeft u als laatste behaald?
Afl_HgstNivBeh = [VMBO]
anders
SrtVMBOBeh
Welke leerweg heeft u als laatste behaald?
Afl_HgstNivBeh = [MBO]
anders
SrtMBOGBeh
Welke MBO opleiding heeft u als laatste behaald?
[OudMBO]
anders
LeerlingWBeh
Was dit een opleiding in het kader van het leerlingwezen?
BOLBBLBeh
Welke leerweg volgde u?
Afl_HgstNivBeh = [HBO]
anders
DuurHBOBeh
Wat was de duur van de laatste hoger beroepsonderwijs opleiding die u heeft behaald in jaren?
[Half1Jr]/[Tot2Jr]/[Tot3Jr]
anders
SrtHBOKortBeh
Ging het om een HBO-master, een associate degree, een post-HBO opleiding of een andere HBO opleiding?

SrtUnivBeh

De volgende vragen gaan over de universitaire opleiding waarvoor ($A: u $B: hij $C: zij) als laatste een diploma heeft behaald.

Wat voor soort opleiding was dit?

1. De propedeuse	[Propod]
2. Een bachelor opleiding (of kandidaats)	[Bachelor]
3. Een master opleiding	[Master]
4. Doctoraal	[Doctoral]
5. Een postdoctorale beroepsopleiding (bijv. voor arts, dierenarts, tandarts, apotheker)	[PostBer]
6. Promotieonderzoek	[Promov]
7. Anders	[Overig]

NODK

OplCursusBeh

Voor welke opleiding of cursus heeft ($A: u $B: hij $C: zij) als laatste een diploma behaald?
>>Indien het gaat om een combinatie inburgering en werken/leren, kies dan voor werkend leren opleiding.<<

1. Een inburgeringscursus of een cursus Nederlandse taal	[Inburger]
2. Een werkend leren opleiding	[BBL]
3. Een cursus of opleiding gegeven door of onder verantwoording van het bedrijf of de instelling waar ($A: u $B: hij $C: zij) werkt(e)	[BdryfOpl]
4. Anders	[Andrs]

NODK

Scherm 14:

RichtingBeh

($24: Welke richting volgde ($A: u $B: hij $C: zij)?
>>Bijv. Handel en Verkoop, Verzorging, Elektrotechniek, Landbouw en Natuurlijke Omgeving.<<)
($26: Welke richting volgde ($A: u $B: hij $C: zij)?
>>Bijv. Commercieel Medewerker, Verpleegkunde, Metselaar, Dierverzorger Vee.<<)
($27: Welke opleiding of richting volgde ($A: u $B: hij $C: zij)?
>>Bijv. Bedrijfskunde, Psychologie, Rechten.<<)
($28: Wat voor een soort opleiding of cursus was dit dan?)
STRING[80]
NODK

Scherm 15:

ContSchriftBeh

Was dit een schriftelijke of online opleiding ($25: of cursus), bijv. via de LOI, NTI of NHA?
[TJaNee]
NODK

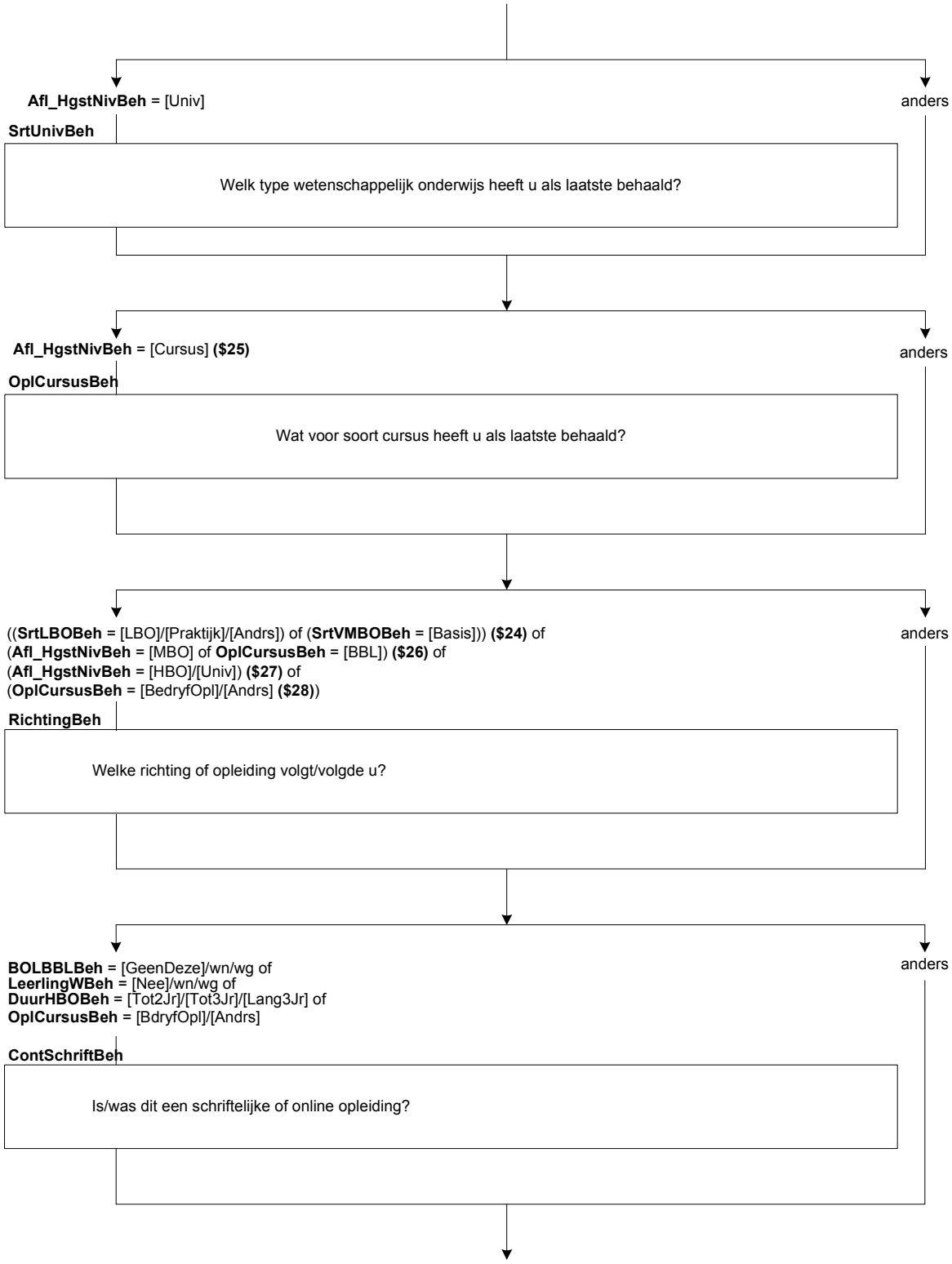
Afl_HgstNivBeh = [Univ]
anders
SrtUnivBeh
Welk type wetenschappelijk onderwijs heeft u als laatste behaald?
Afl_HgstNivBeh = [Cursus] **($25)**
anders
OplCursusBeh
Wat voor soort cursus heeft u als laatste behaald?
((**SrtLBOBeh** = [LBO]/[Praktijk]/[Andrs]) of (**SrtVMBOBeh** = [Basis])) **($24)** of
(**Afl_HgstNivBeh** = [MBO] of **OplCursusBeh** = [BBL]) **($26)** of
(**Afl_HgstNivBeh** = [HBO]/[Univ]) **($27)** of
(**OplCursusBeh** = [BedryfOpl]/[Andrs] **($28)**)
anders
RichtingBeh
Welke richting of opleiding volgt/volgde u?
BOLBBLBeh = [GeenDeze]/wn/wg of
LeerlingWBeh = [Nee]/wn/wg of
DuurHBOBeh = [Tot2Jr]/[Tot3Jr]/[Lang3Jr] of
OplCursusBeh = [BdryfOpl]/[Andrs]
anders
ContSchriftBeh
Is/was dit een schriftelijke of online opleiding?

Scherm 16:

IntroMavoBeh
($A: U $B: Hij $C: Zij) heeft het diploma behaald voor de mavo (ulo, mulo).
De volgende vragen gaan over deze opleiding.

IntroHavoBeh
($A: U $B: Hij $C: Zij) heeft het diploma behaald voor de havo (mms).
De volgende vragen gaan over deze opleiding.

IntroVWOBeh
($A: U $B: Hij $C: Zij) heeft het diploma behaald voor het vwo, gymnasium of atheneum (hbs, lyceum).
De volgende vragen gaan over deze opleiding.

BeginJrBeh
In welk jaar ($A: bent u $B: is hij $C: is zij) met deze opleiding ($25: of cursus) begonnen?
[TJaar]
NODK

Harde controle 1
Dit jaartal ligt in de toekomst, pas s.v.p. uw antwoord aan.

Harde controle 2
Dit jaartal ligt voor het geboortejaar, pas s.v.p. uw antwoord aan.

ZC_BeginJrBeh
($A: U $B: Hij $C: Zij) was in <BeginJrBeh> jonger dan 12 jaar.
Klopt het antwoord dat u gegeven heeft? Zo niet, pas dan het antwoord aan. Anders, kies voor 'verder'.
1. Verder [Verder]
NODK, NORF

BeginMndBeh
En in welke maand?
[TMaand]
NODK

Harde controle 3
De datum (jaar en maand) die u heeft ingevuld ligt in de toekomst, pas s.v.p. uw antwoord(en) aan.

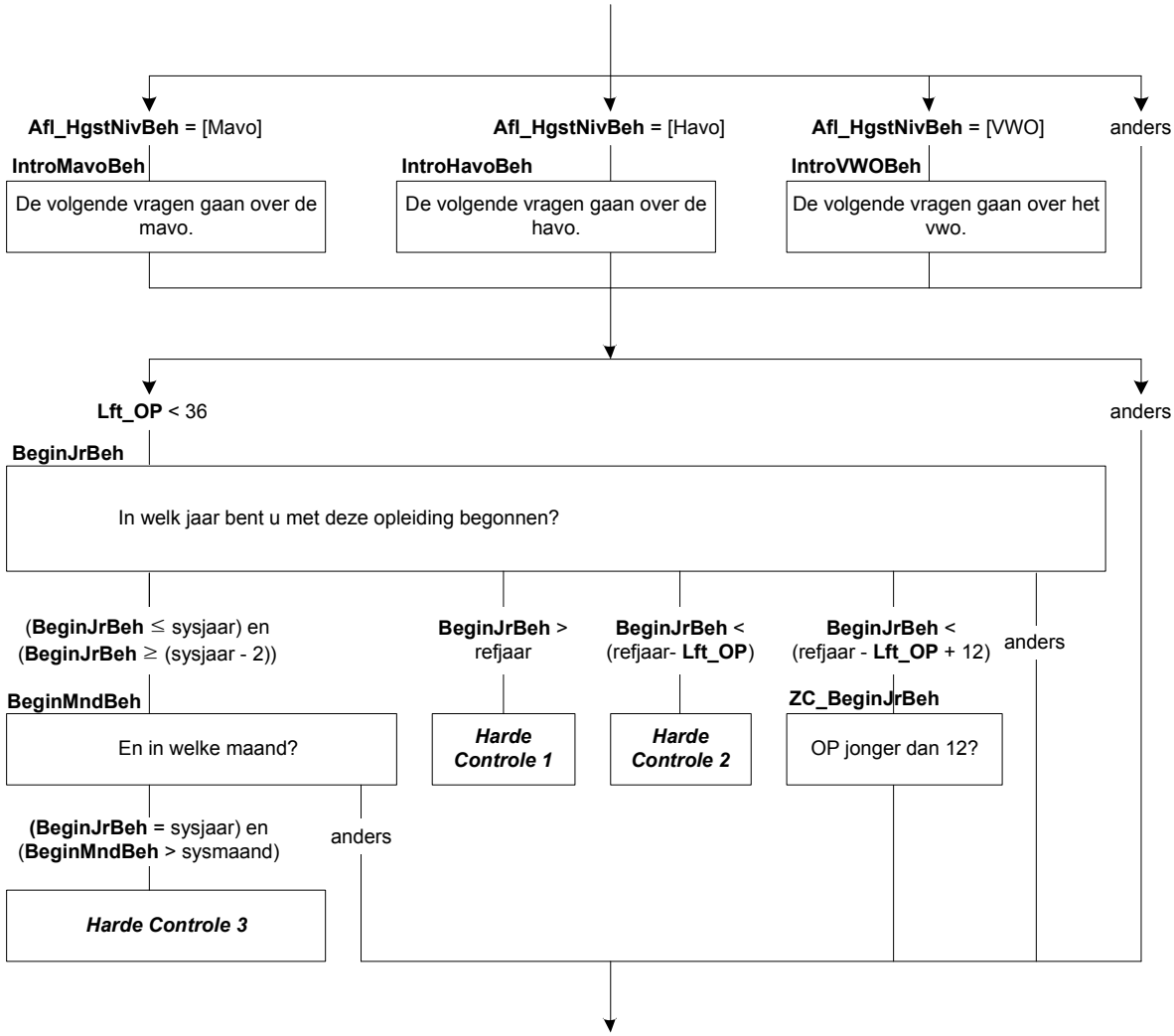
Afl_HgstNivBeh = [Mavo]
Afl_HgstNivBeh = [Havo]
Afl_HgstNivBeh = [VWO]
anders
IntroMavoBeh
De volgende vragen gaan over de mavo.
IntroHavoBeh
De volgende vragen gaan over de havo.
IntroVWOBeh
De volgende vragen gaan over het vwo.
Lft_OP < 36
anders
BeginJrBeh
In welk jaar bent u met deze opleiding begonnen?
(**BeginJrBeh** ≤ sysjaar) en (**BeginJrBeh** ≥ (sysjaar - 2))
BeginJrBeh > refjaar
BeginJrBeh < (refjaar- **Lft_OP**)
BeginJrBeh < (refjaar - **Lft_OP** + 12)
anders
BeginMndBeh
En in welke maand?
Harde Controle 1
Harde Controle 2
ZC_BeginJrBeh
OP jonger dan 12?
(BeginJrBeh = sysjaar) en (**BeginMndBeh** > sysmaand)
anders
Harde Controle 3

Scherm 17:

DuurBeh

Wat was de duur van deze opleiding($25:/cursus) in jaren?

1. Korter dan 1 jaar	[half1jr]
2. 1 – 1,5 jaar	[tot2jr]
3. 2 – 2,5 jaar	[tot3jr]
4. 3 jaar of langer	[lang3jr]

NODK

MBOBuitHB

($A: Bent u $B: Is hij $C: Is zij) voor deze opleiding wel eens 2 weken of langer in het buitenland geweest? Bijvoorbeeld voor het volgen van lessen aan een buitenlandse school, een stage, een studiereis of een uitwisseling.
[TJaNee]
NODK

Afl_OGRegulierBeh

* Is de laatste hoogst gevolgde opleiding een reguliere opleiding of niet
[TJaNee]

Als **Afl_HgstNivBeh** = [LBO]/[VMBO]/[MAVO]/[Havo]/[VWO]/[Univ] dan **Afl_OGRegulierBeh** = [Ja]
Als **Afl_HgstNivBeh** = [MBO] en (**BOLBBLBeh** = [BOL]/[BBL] of **LeerlingWBeh** = [Ja]) dan **Afl_OGRegulierBeh** = [Ja]
Als **Afl_HgstNivBeh** = [MBO] en **BOLBBLBeh** <> [BOL]/[BBL] en **LeerlingWBeh** <> [Ja] en (**DuurBeh** = [Tot2Jr]/[Tot3Jr]/[Lang3Jr] of **SrtMBOGBeh** = [MBO1]/[MBO2]/[MBO3]/[MBO4]) en **ContSchriftBeh** = [Nee] dan **Afl_OGRegulierBeh** = [Ja]
Als **Afl_HgstNivBeh** = [HBO] en **DuurHBOBeh** = [Tot2Jr]/[Tot3Jr]/[Lang3Jr] en **ContSchriftBeh** = [Nee] dan **Afl_OGRegulierBeh** = [Ja]
Als **Afl_HgstNivBeh** = [Univ] dan **Afl_OGRegulierBeh** = [Ja]
Als **Afl_HgstNivBeh** = [Cursus] en **CursusBeh** = [BBL] dan **Afl_OGRegulierBeh** = [Ja]
Als **Afl_HgstNivBeh** = [Cursus] en **ContSchriftBeh** = [Nee] en **DuurBeh** = [Tot2Jr]/[Tot3Jr]/[Lang3Jr] dan **Afl_OGRegulierBeh** = [Ja]
Anders **Afl_OGRegulierBeh** = [Nee]

Scherm 18:

EindeJrBeh

In welk jaar heeft ($A: u $B: hij $C: zij) het diploma behaald?
[TJaar]
NODK

Harde controle 1

Dit jaartal ligt in de toekomst, pas s.v.p. uw antwoord aan.

Harde controle 2

Dit jaartal ligt voor het geboortejaar, pas s.v.p. uw antwoord aan.

ZC_EindeJrBeh

($A: U $B: Hij $C: Zij) was in <EindeJrBeh> jonger dan 12 jaar.
Klopt het antwoord dat u gegeven heeft? Zo niet, pas dan het antwoord aan. Anders, kies voor 'verder'.

1. Verder	*[Verder]*

NODK, NORF

EindeMndBeh

En in welke maand?
[TMaand]
NODK

Harde controle 3

De datum (jaar en maand) die u heeft ingevuld ligt in de toekomst, pas s.v.p. uw antwoord(en) aan.

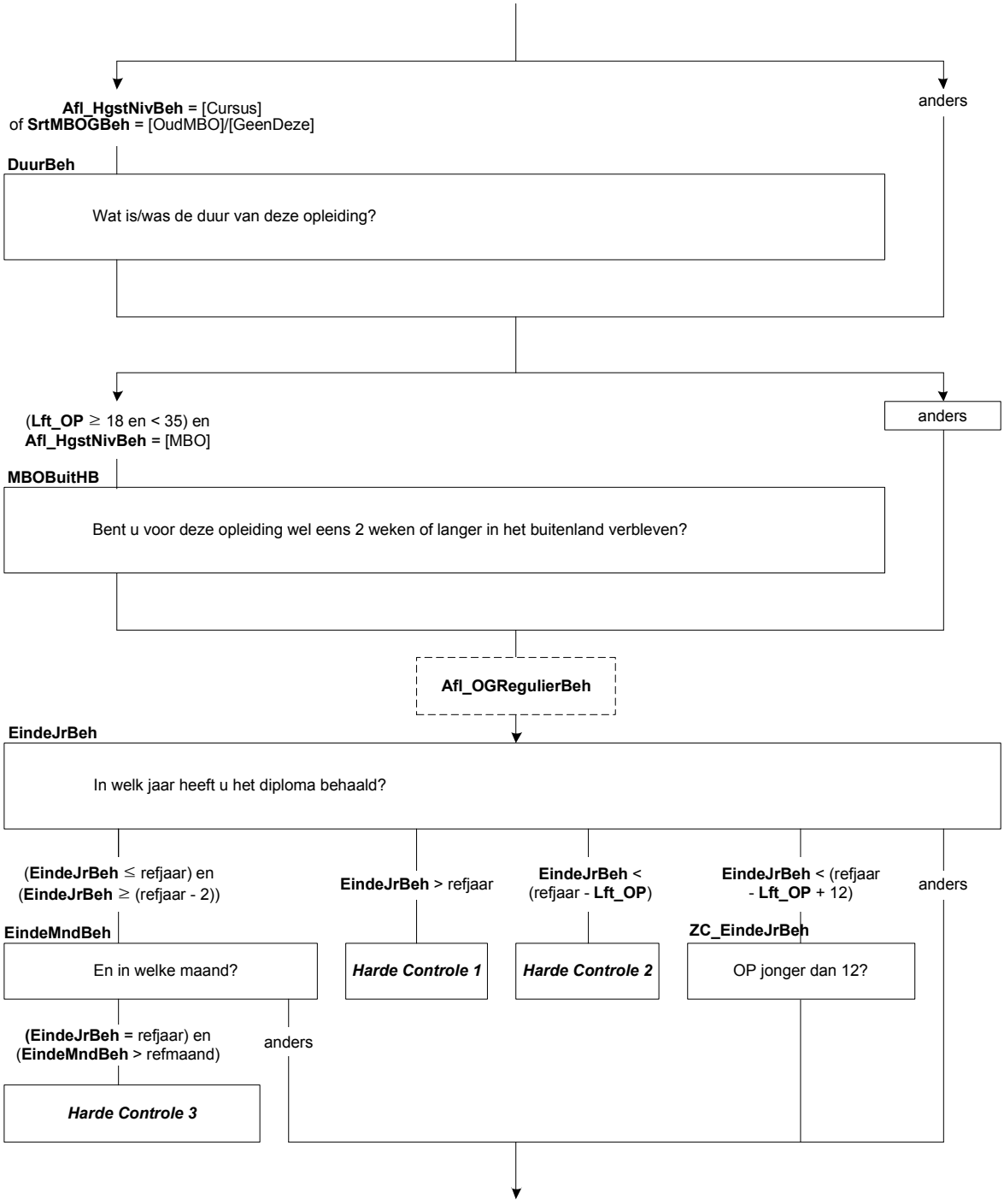
Afl_HgstNivBeh = [Cursus]
of SrtMBOGBeh = [OudMBO]/[GeenDeze]
anders
DuurBeh
Wat is/was de duur van deze opleiding?
(Lft_OP ≥ 18 en < 35) en
Afl_HgstNivBeh = [MBO]
anders
MBOBuitHB
Bent u voor deze opleiding wel eens 2 weken of langer in het buitenland verbleven?
Afl_OGRegulierBeh
EindeJrBeh
In welk jaar heeft u het diploma behaald?
(EindeJrBeh ≤ refjaar) en
(EindeJrBeh ≥ (refjaar - 2))
EindeJrBeh > refjaar
EindeJrBeh <
(refjaar - Lft_OP)
EindeJrBeh < (refjaar
- Lft_OP + 12)
anders
EindeMndBeh
En in welke maand?
Harde Controle 1
Harde Controle 2
ZC_EindeJrBeh
OP jonger dan 12?
(EindeJrBeh = refjaar) en
(EindeMndBeh > refmaand)
anders
Harde Controle 3

Scherm 19:

MBOBuitNHB

U heeft eerder aangegeven dat ($A: u $B: hij $C: zij) ook voor een mbo-opleidingen (mts, meao, middenstandsdiploma, pdb, mba) het diploma heeft behaald.
($A: Bent u $B: Is hij $C: Is zij) voor deze opleiding wel eens 2 weken of langer in het buitenland geweest? Bijvoorbeeld voor het volgen van lessen aan een buitenlandse school, een stage, een studiereis of een uitwisseling.
[TJaNee]
NODK

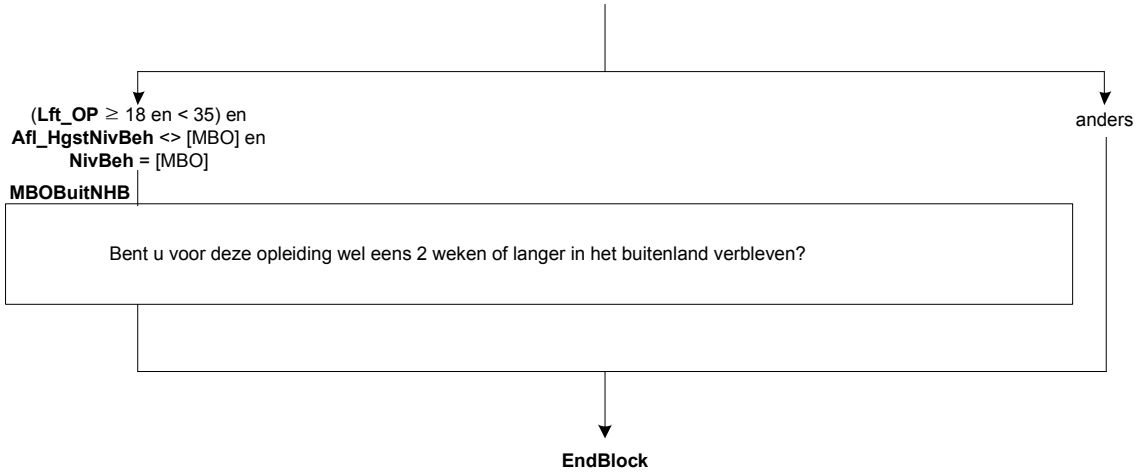
(**Lft_OP** ≥ 18 en < 35) en
Afl_HgstNivBeh <> [MBO] en
NivBeh = [MBO]
anders
MBOBuitNHB
Bent u voor deze opleiding wel eens 2 weken of langer in het buitenland verbleven?
EndBlock

Onderwijs: Blok Buitenland en Basisonderwijs

Scherm 1:

DiplomBL

Heeft ($A: u $B: hij $C: zij) voor ten minste één van de opleidingen of cursussen die ($A: u $B: hij $C: zij) in het buitenland heeft gevolgd het diploma behaald?
>>Een diploma kan ook een akte, graad of getuigschrift zijn.<<

1. Ja	[Ja]
2. Nee	[Nee]
3. N.v.t., de opleiding of cursus kende geen diploma	[NVT]
NODK	

AfgerondBL

Heeft ($A: u $B: hij $C: zij) de opleiding of cursus wel afgerond?
[TJaNee]
NODK

Scherm 2:

NivBehBL

De volgende vragen gaan over de laatste opleiding of cursus waarvoor ($A: u $B: hij $C: zij) in het buitenland een diploma heeft behaald.

Als u deze opleiding of cursus zou vergelijken met Nederlandse opleidingen, welke Nederlandse opleiding lijkt er dan het meeste op?

1. Lbo, vso (lts, leao, vbo, huishoudschool, ambachtsschool)	[LBO]
2. Vmbo, lwoo	[VMBO]
3. Mavo (ulo, mulo)	[Mavo]
4. Havo, vwo, gymnasium, atheneum (mms, hbs, lyceum)	[HavoVWO]
5. Mbo (mts, meao, middenstandsdiploma, pdb, mba)	[MBO]
6. Hbo (hts, heao, kweekschool, associate degree)	[HBO]
7. Universitaire opleiding, inclusief postdoctorale opleidingen en promotieonderzoek	[Univ]
8. Geen van deze	[Cursus]
NODK	

Scherm 3:

SrtUnivBL

Ging het om een bachelor opleiding, een master opleiding of geen van deze?

1. Bachelor	[Bachelor]
2. Master	[Master]
3. Geen van deze	[GeenDeze]
NODK	

RichtingBL

Welke opleiding of richting volgde ($A: u $B: hij $C: zij)?
String[80]
NODK

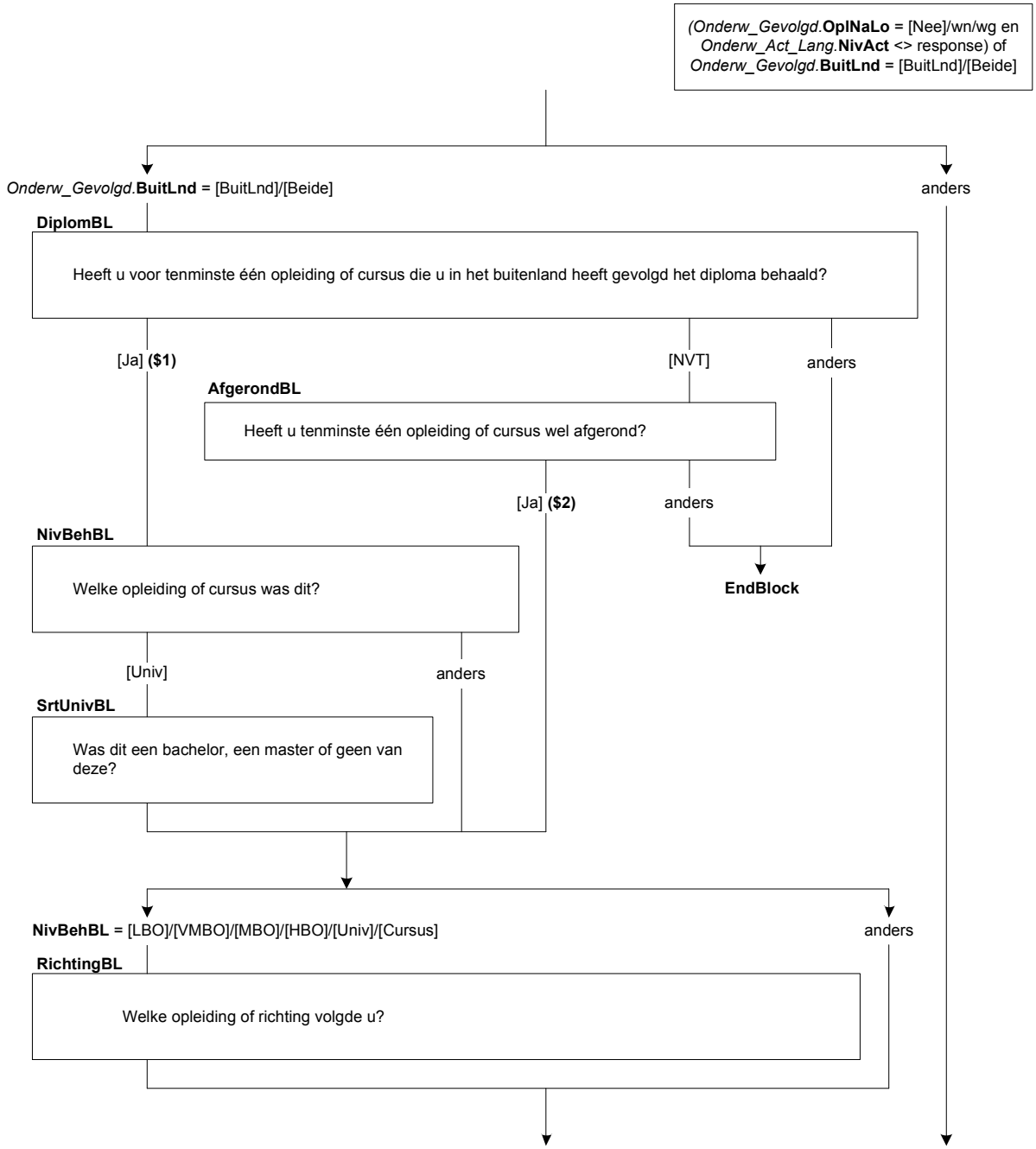
(Onderw_Gevolgd.OplNaLo = [Nee]/wn/wg en Onderw_Act_Lang.NivAct <> response) of Onderw_Gevolgd.BuitLnd = [BuitLnd]/[Beide]
Onderw_Gevolgd.BuitLnd = [BuitLnd]/[Beide]
anders
DiplomBL
Heeft u voor tenminste één opleiding of cursus die u in het buitenland heeft gevolgd het diploma behaald?
[Ja] ($1)
[NVT]
anders
AfgerondBL
Heeft u tenminste één opleiding of cursus wel afgerond?
[Ja] ($2)
anders
EndBlock
NivBehBL
Welke opleiding of cursus was dit?
[Univ]
anders
SrtUnivBL
Was dit een bachelor, een master of geen van deze?
NivBehBL = [LBO]/[VMBO]/[MBO]/[HBO]/[Univ]/[Cursus]
anders
RichtingBL
Welke opleiding of richting volgde u?

Scherm 4:

BeginJrBL
In welk jaar ($A: bent u $B: is hij $C: is zij) met deze opleiding of cursus begonnen?
[TJaar]
NODK

Harde controle 1
Dit jaartal ligt in de toekomst, pas s.v.p. uw antwoord aan.

Harde controle 2
Dit jaartal ligt voor het geboortejaar, pas s.v.p. uw antwoord aan.

ZC_BeginJrBL
($A: U $B: Hij $C: Zij) was in <BeginJrBL> jonger dan 12 jaar.
Klopt het antwoord dat u gegeven heeft? Zo niet, pas dan het antwoord aan. Anders, kies voor 'verder'.
1. Verder [Verder]
NODK, NORF

BeginMndBL
En in welke maand?
[TMaand]
NODK

Harde controle 3
De datum (jaar en maand) die u heeft ingevuld ligt in de toekomst, pas s.v.p. uw antwoord(en) aan.

Scherm 5:

EindeJrBL
In welk jaar heeft ($A: u $B: hij $C: zij) ($1: het diploma behaald $2: de opleiding of cursus afgerond)?
[TJaar]
NODK

Harde controle 1
Dit jaartal ligt in de toekomst, pas s.v.p. uw antwoord aan.

Harde controle 2
Dit jaartal ligt voor het geboortejaar, pas s.v.p. uw antwoord aan.

ZC_EindeJrBL
($A: U $B: Hij $C: Zij) was in <EindeJrBL> jonger dan 12 jaar.
Klopt het antwoord dat u gegeven heeft? Zo niet, pas dan het antwoord aan. Anders, kies voor 'verder'.
1. Verder [Verder]
NODK, NORF

EindeMndBL
En in welke maand?
[TMaand]
NODK

Harde controle 3
De datum (jaar en maand) die u heeft ingevuld ligt in de toekomst, pas s.v.p. uw antwoord(en) aan.

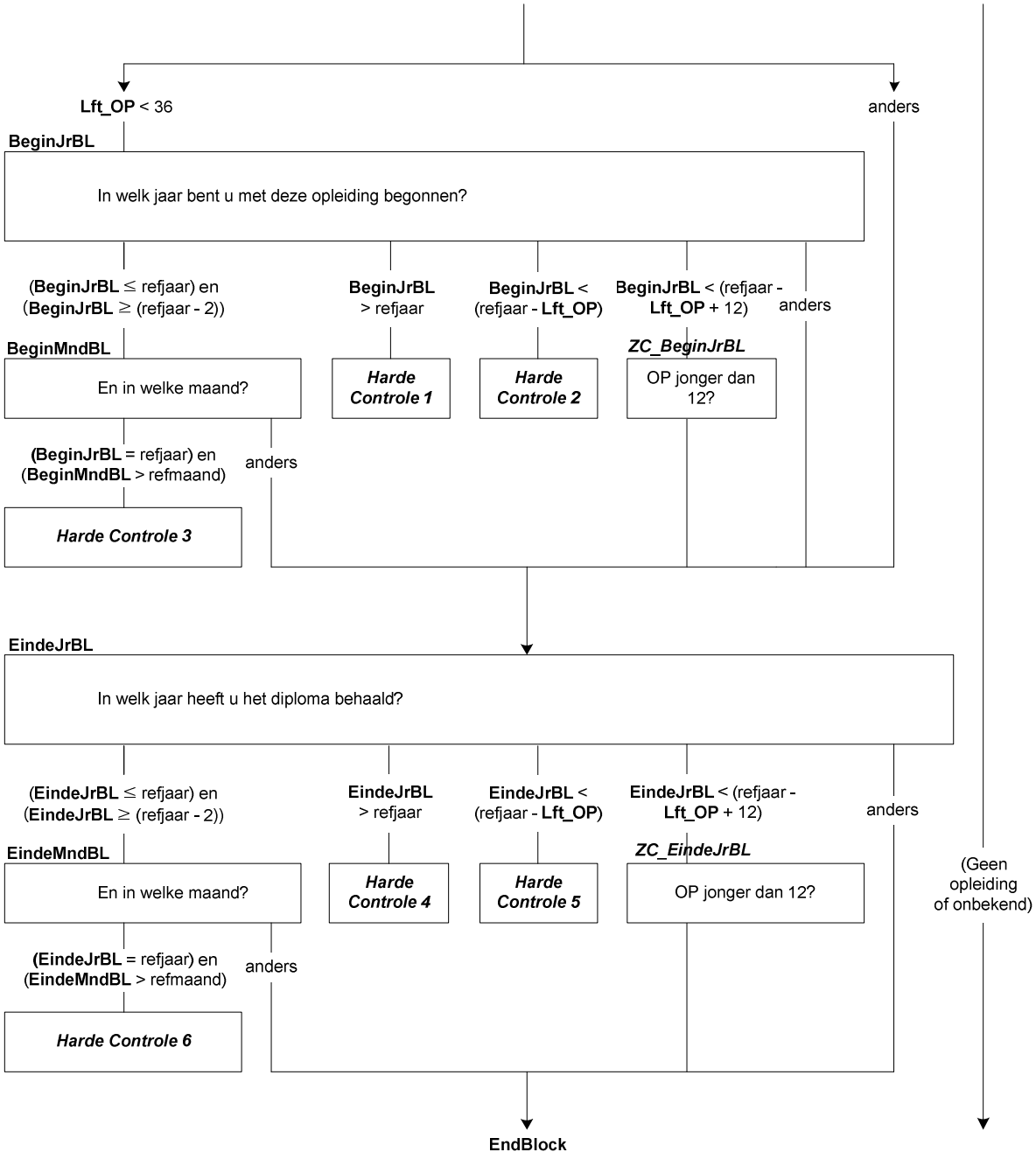
Lft_OP < 36
anders
BeginJrBL
In welk jaar bent u met deze opleiding begonnen?
(BeginJrBL ≤ refjaar) en (BeginJrBL ≥ (refjaar - 2))
BeginJrBL > refjaar
BeginJrBL < (refjaar - Lft_OP)
BeginJrBL < (refjaar - Lft_OP + 12)
anders
BeginMndBL
En in welke maand?
Harde Controle 1
Harde Controle 2
ZC_BeginJrBL
OP jonger dan 12?
(BeginJrBL = refjaar) en (BeginMndBL > refmaand)
anders
Harde Controle 3
EindeJrBL
In welk jaar heeft u het diploma behaald?
(EindeJrBL ≤ refjaar) en (EindeJrBL ≥ (refjaar - 2))
EindeJrBL > refjaar
EindeJrBL < (refjaar - Lft_OP)
EindeJrBL < (refjaar - Lft_OP + 12)
anders
EindeMndBL
En in welke maand?
Harde Controle 4
Harde Controle 5
ZC_EindeJrBL
OP jonger dan 12?
(Geen opleiding of onbekend)
(EindeJrBL = refjaar) en (EindeMndBL > refmaand)
anders
Harde Controle 6
EndBlock

BasisOW

Hoeveel klassen of groepen van de lagere school of basisschool heeft ($A: u $B: hij $C: zij) met goed gevolg doorlopen?

>>Het gaat ook om speciaal onderwijs, bijv. lom, blo, (z)mlk, onderwijs voor slechthorende etc.<<

1. Een	[Een]
2. Twee	[Twee
3. Drie	[Drie]
4. Vier	[Vier]
5. Vijf	[Vijf]
6. Zes	[Zes]
7. Zeven	[Zeven]
8. Acht of meer	[AchtPlus]
9. N.v.t., geen lagere school (in Nederland) gevolgd	[NVT]
NODK	

KlasGroep

Waren dit klassen of groepen?

1. Klassen	[Klassen]
2. Groepen	[Groepen]
NODK	

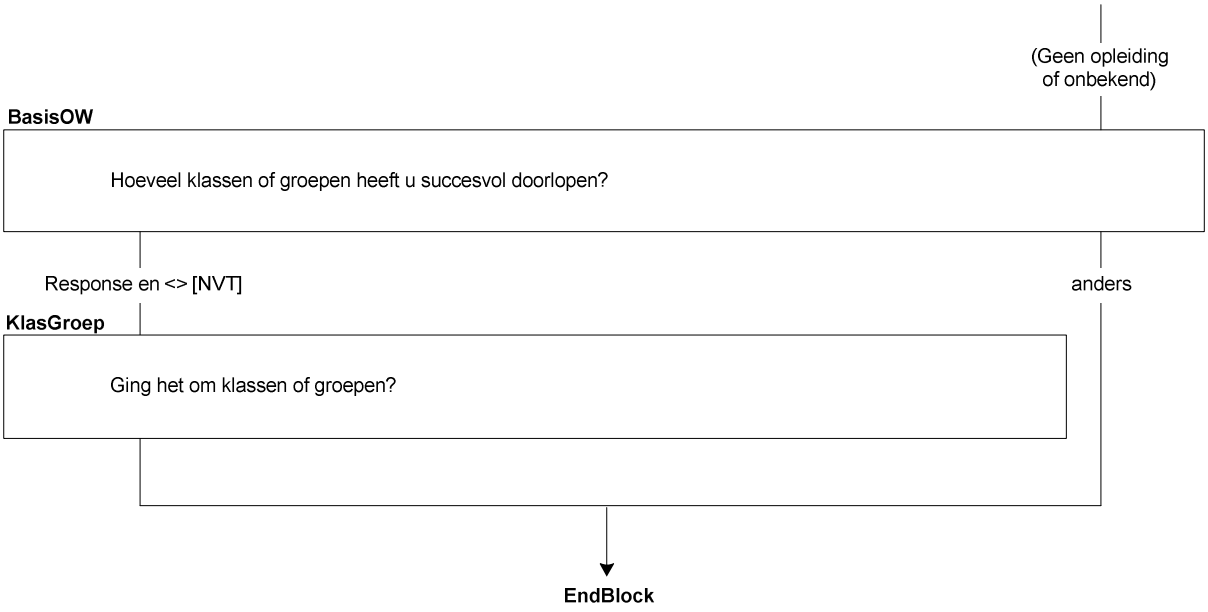
(Geen opleiding of onbekend)
BasisOW
Hoeveel klassen of groepen heeft u succesvol doorlopen?
Response en <> [NVT]
anders
KlasGroep
Ging het om klassen of groepen?
EndBlock

Blok Maatschappelijke positie

Maatspos

Welke omschrijving past het beste bij ($A: u $B: hem $C: haar)?

1. ($1: Werkende met betaald werk)	[Werkend]
2. Werkzoekende	[Werkloos]
3. Vrijwilliger	[Vrijwil]
4. Arbeidsongeschikt	[ArbOng]
5. Scholier of studerende	[ScholStu]
6. ($2: Huisvader of huisman $3: Huismoeder of huisvrouw)	[HuisMV]
7. Gepensioneerd of met vervroegd pensioen	[PensVut]
8. Geen van deze	[Geen]
NODK	

Afl_MijPos

*Afleiding maatschappelijke positie

1. Werkende met betaald werk	[Werkend]
2. Werkloos	[Werkloos]
3. Vrijwilliger	[Vrijwil]
4. Arbeidsongeschikt	[ArbOng]
5. Scholier of studerende	[ScholStu]
6. Huisvader of huisman /Huismoeder of huisvrouw	[HuisMV]
7. Gepensioneerd of met vervroegd pensioen	[PensVut]
8. Geen van deze	[Geen]

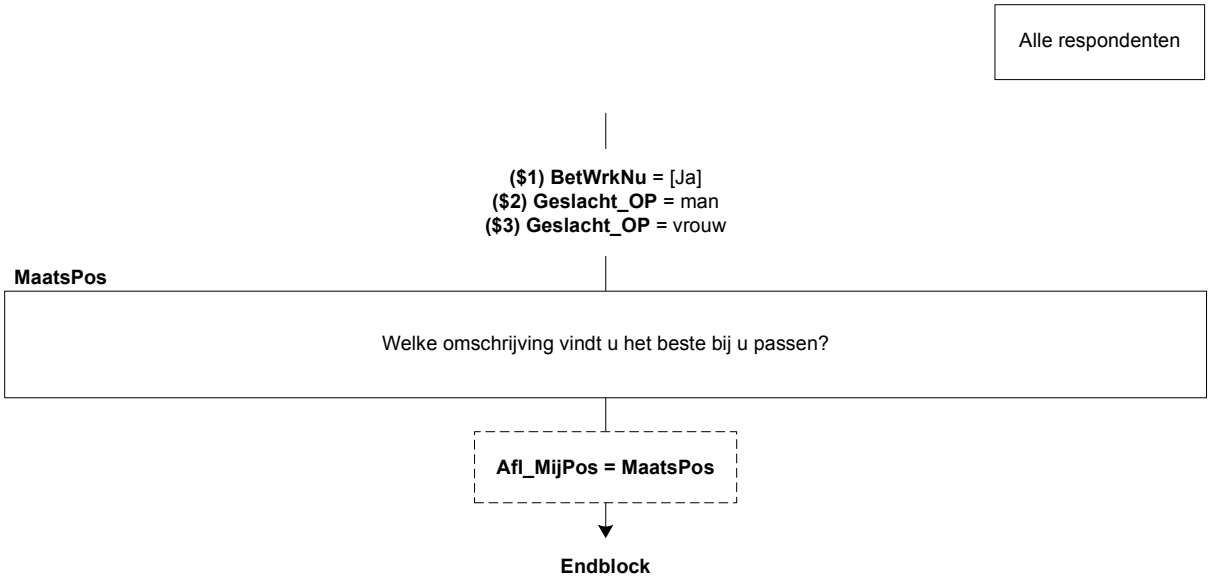
Alle respondenten
($1) BetWrkNu = [Ja]
($2) Geslacht_OP = man
($3) Geslacht_OP = vrouw
MaatsPos
Welke omschrijving vindt u het beste bij u passen?
Afl_MijPos = MaatsPos
Endblock

Blok Religie en Gezondheid

Scherm 1:

Intro

Tenslotte zouden we nog een aantal algemene gegevens van ($1: u $2 ($A: u $B/$C: <*Schakelbord.*Naam[i]>) willen weten.
[]

Gelovig

Tot welke kerkelijke gezindte of levensbeschouwelijke groepering rekent ($1: u $2 ($A: u $B: hij $C: zij)) zichzelf?
($1: >>Deze vraag heeft betrekking op uzelf, niet op uw kind.<<)

1. Geen kerkelijke gezindte of levensbeschouwelijke groepering.	[Geen]
2. Rooms-Katholiek	[RK]
3. Nederlands Hervormd	[NH]
4. Gereformeerde kerken	[Geref]
5. Protestantse Kerk Nederland	[PKN]
6. Islam	[Islam]
7. Joods	[Joods]
8. Hindoe	[Hindoe]
9. Boeddhist	[Boeddh]
10. Andere kerkelijke gezindte of levensbeschouwelijke groepering	[Ander]
NODK	

KerkBez

Hoe vaak gaat ($1: u $2 ($A: u $B: hij $C: zij)) in het algemeen naar de kerk, synagoge, moskee of naar een godsdienstige bijeenkomst?
($1: >>Deze vraag heeft betrekking op uzelf, niet op uw kind.<<)

1. 1 keer per week of vaker	[Week]
2. 2 tot 3 keer per maand	[MndWeek]
3. 1 keer per maand	[EenMnd]
4. Minder dan 1 keer per maand	[MinMnd]
5. Zelden of nooit	[BNooit]
NODK	

Scherm 2:

AlgGezo

Hoe is over het algemeen ($1: de gezondheid van uw kind $2: ($A: uw $B: zijn $C: haar) gezondheid)?

1. Zeer goed	[ZeerGoed]
2. Goed	[Goed]
3. Gaat wel	[GaatWel]
4. Slecht	[Slecht]
5. Zeer slecht	[ZrSlecht]
NODK	

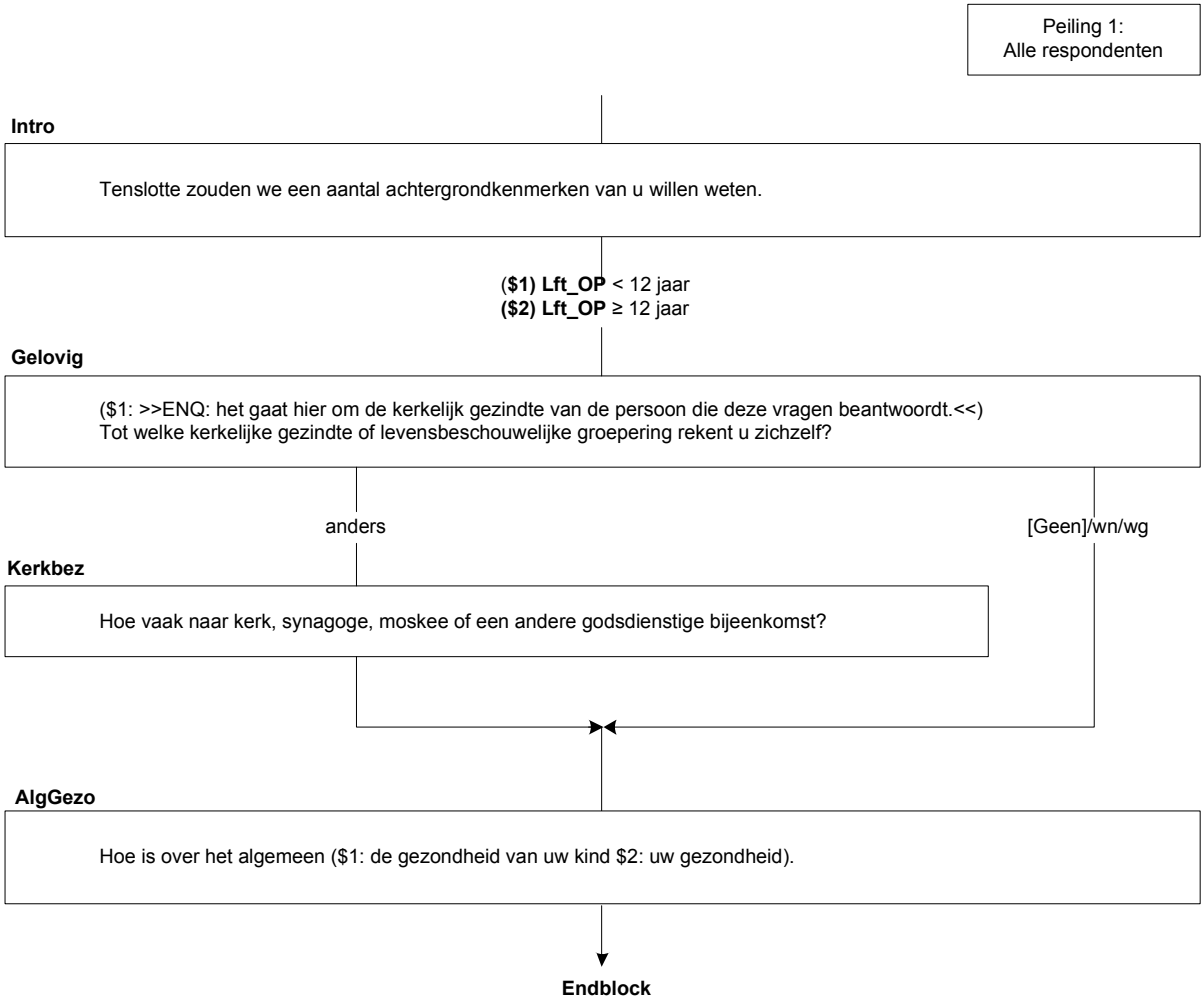
Peiling 1:
Alle respondenten
Intro
Tenslotte zouden we een aantal achtergrondkenmerken van u willen weten.
($1) Lft_OP < 12 jaar
($2) Lft_OP ≥ 12 jaar
Gelovig
($1: >>ENQ: het gaat hier om de kerkelijk gezindte van de persoon die deze vragen beantwoordt.<<)
Tot welke kerkelijke gezindte of levensbeschouwelijke groepering rekent u zichzelf?
anders
[Geen]/wn/wg
Kerkbez
Hoe vaak naar kerk, synagoge, moskee of een andere godsdienstige bijeenkomst?
AlgGezo
Hoe is over het algemeen ($1: de gezondheid van uw kind $2: uw gezondheid).
Endblock

Einde Persoonsvragenlijst

OPKlaar
Heeft u nog opmerkingen over deze vragenlijst?
[TJaNee]
NODK, NORF

Opmerk
U kunt uw opmerkingen in het vak hieronder noteren:
String[50]
NODK, NORF

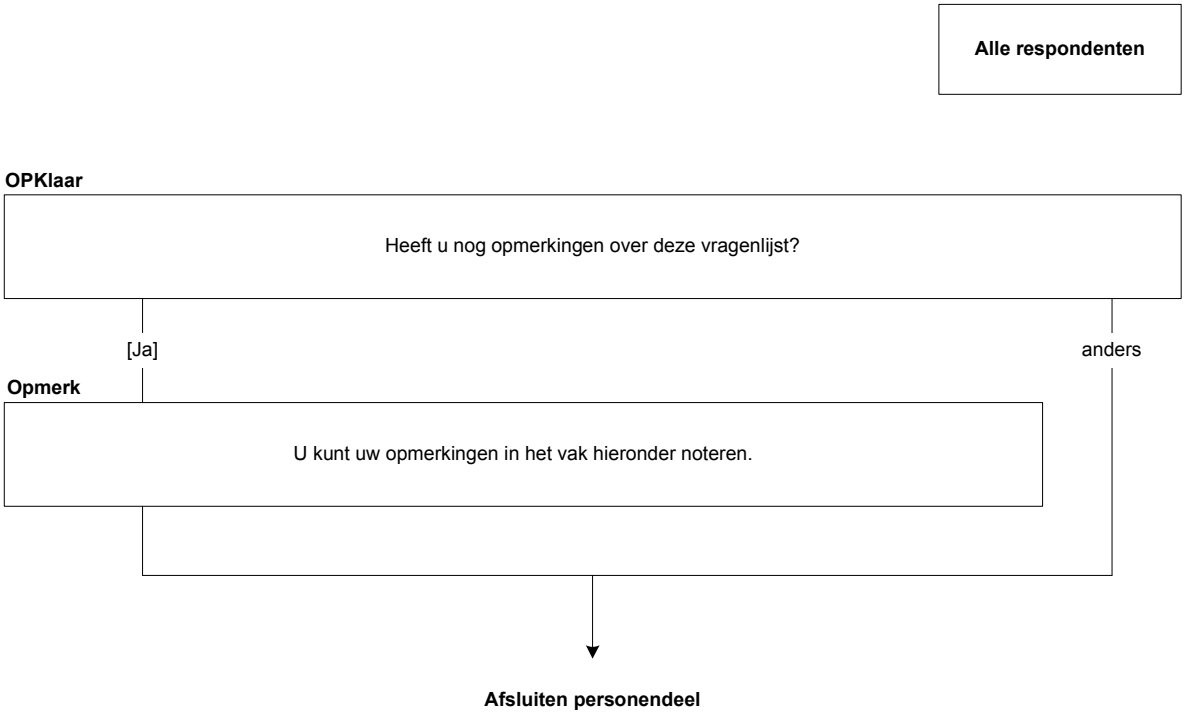
Alle respondenten
OPKlaar
Heeft u nog opmerkingen over deze vragenlijst?
[Ja]
anders
Opmerk
U kunt uw opmerkingen in het vak hieronder noteren.
Afsluiten personendeel

Blok Werving EBB vervolgpeilingen

Scherm 1:

Werving

Om veranderingen op de arbeidsmarkt, in het onderwijs en op het gebied van sociale zekerheid goed te kunnen onderzoeken, is het belangrijk dat we personen over een langere periode kunnen volgen.
Graag willen wij ($1: u $2: uw huishouden) daarom over drie maanden nog een keer een korte vragenlijst voorleggen. Heeft u daar bezwaar tegen?

1. Geen Bezwaar [DoetMee]
2. Wel bezwaar [Weigert]

NODK, NORF

Scherm 2:

TelNr

Voor dit vervolgonderzoek zouden wij u willen bellen. Wat is het telefoonnummer?
>>S.v.p. telefoonnummer invullen zonder streepje (-).<<
[TTel]
NODK

Harde controle 1

Telefoonnummer is niet volledig (minder dan 10 cijfers).

Harde controle 2

Eerste cijfer van telefoonnummer moet 0 zijn

Harde controle 3

S.v.p. telefoonnummer invullen zonder streepje (-)

ZC_Tel

Het vervolgonderzoek kan alleen telefonisch plaatsvinden. Wij zouden het op prijs stellen als u bij de vorige vraag toch een telefoonnummer opgeeft. Wilt of kunt u dit niet, kies dan voor ‘verder’.

1. Verder [Verder]

NODK, NORF

Scherm 3:

PeilAf5

Dit was de laatste keer dat wij ($1: u $2: uw huishouden) voor dit onderzoek een aantal vragen wilden stellen. Hartelijk dank voor de tijd die u voor het onderzoek vrij heeft kunnen maken.

We verzoeken u nog vriendelijk de vragenlijst naar het CBS te zenden. Door op de knop 'volgende' onderaan in dit scherm te klikken, komt u in het scherm waar u de vragenlijst kunt verzenden.

[]

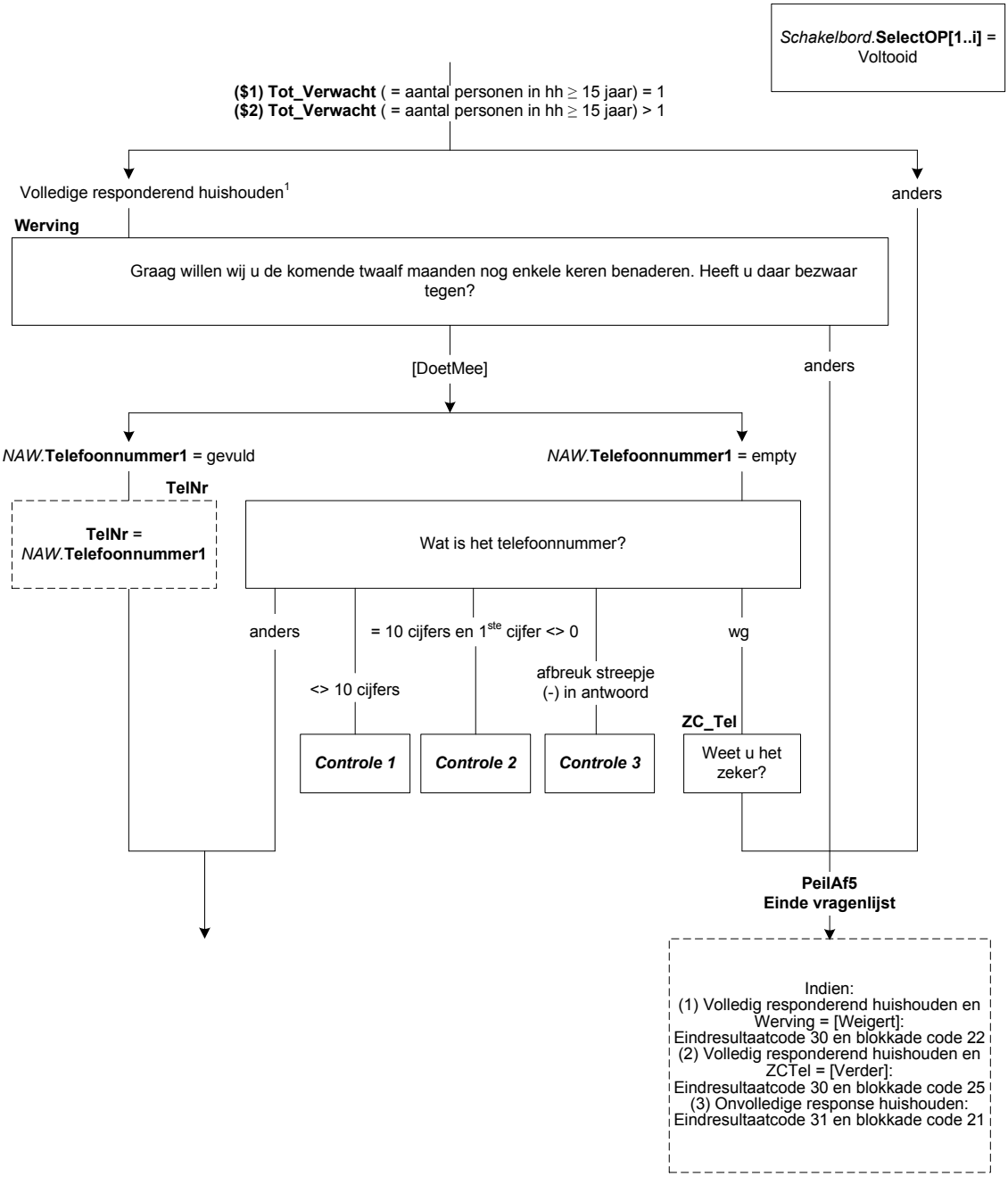

[1](*Schakelbord*.**OP_Proxi[**1..8] <> [Niemand])

IntroCont

De volgende keer sturen wij ($1: u $2: uw huishouden) weer eerst een brief.
Aan ($1: wie $2: welke persoon uit uw huishouden) mogen we deze brief adressen?
[]

SelectCont

{Gegevens uit New_HHB}

1. <Geslacht[1]>, <Lft[1]> jaar oud <Geboren[1]>, <Burgstaat[1]>	[1]
2. <Geslacht[2]>, <Lft[2]> jaar oud <Geboren[2]>, <Burgstaat[2]>	[2]
3. <Geslacht[3]>, <Lft[3]> jaar oud <Geboren[3]>, <Burgstaat[3]>	[3]
4. <Geslacht[4]>, <Lft[4]> jaar oud <Geboren[4]>, <Burgstaat[4]>	[4]
5. <Geslacht[5]>, <Lft[5]> jaar oud <Geboren[5]>, <Burgstaat[5]>	[5]
6. <Geslacht[6]>, <Lft[6]> jaar oud <Geboren[6]>, <Burgstaat[6]>	[6]
7. <Geslacht[7]>, <Lft[7]> jaar oud <Geboren[7]>, <Burgstaat[7]>	[7]
8. <Geslacht[8]>, <Lft[8]> jaar oud <Geboren[8]>, <Burgstaat[8]>	[8]

NODK, NORF

Harde controle

De contactpersoon moet 15 jaar of ouder zijn. Selecteer s.v.p. iemand anders in uw huishouden.

Voorlett

Voorletters:
[Voorlett]
NODK, NORF

AchterNa

Achternaam:
[AchterNa]
NODK, NORF

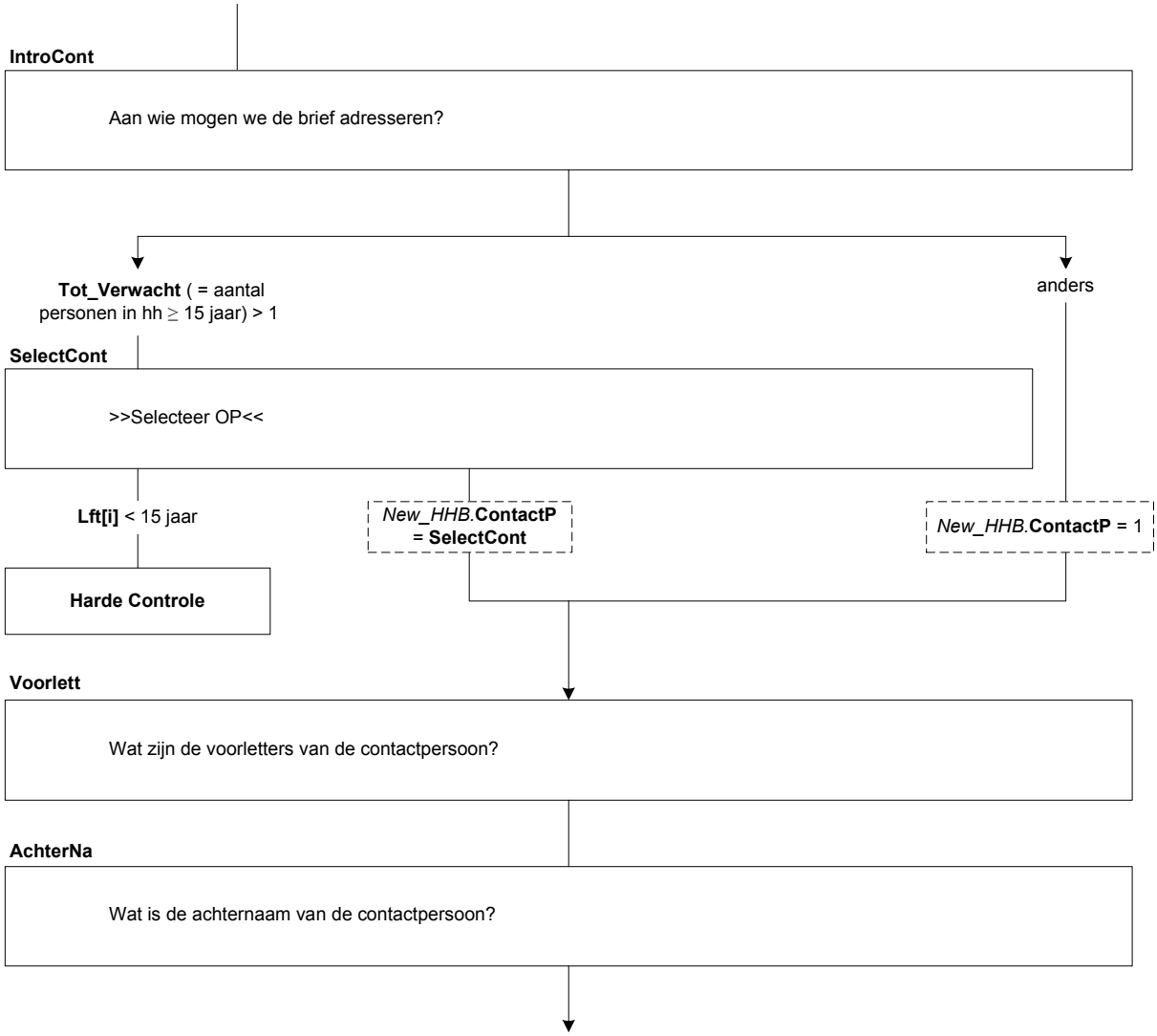
IntroCont
Aan wie mogen we de brief adresseren?
Tot_Verwacht (= aantal personen in hh ≥ 15 jaar) > 1
anders
SelectCont
>>Selecteer OP<<
Lft[i] < 15 jaar
New_HHB.ContactP = SelectCont
New_HHB.ContactP = 1
Harde Controle
Voorlett
Wat zijn de voorletters van de contactpersoon?
AchterNa
Wat is de achternaam van de contactpersoon?

Scherm 4:

VerhuisP
($1: Bent u $2: Is uw huishouden) van plan om binnen 3 maanden te gaan verhuizen?
[TjaNee]
NODK

VerhDat
Wat is de verhuisdatum?
(DD-MM-JJJJ)
Datetype[]
NODK

Harde controle 1
De verhuisdatum kan niet in het verleden liggen. Pas s.v.p. uw antwoord aan.

Harde controle 2
De verhuisdatum moet binnen de komende 3 maanden vallen. Als u/uw huishouden niet binnen 3 maanden gaat verhuizen, pas dan het antwoord op de vorige vraag aan.

NieuwAdr
Weet u al wat het nieuwe adres wordt?

1. Ja, het gaat om een nieuw adres in Nederland	[JaNed]
2. Ja, het gaat om een nieuw adres in het buitenland	[Buitenl]
3. Nee	[Nee]

NODK

BuitWerk
Gaat ($1: u $2: uw huishouden) in het buitenland wonen vanwege werk?
[TjaNee]
NODK

Scherm 5:

PeilAfBl
Vanwege ($1: uw verhuizing $2: de verhuizing van uw huishouden) naar het buitenland is dit de laatste keer dat wij ($1: u $2: uw huishouden) voor dit onderzoek een aantal vragen wilden stellen. Hartelijk dank voor de tijd die u voor het onderzoek vrij heeft kunnen maken.

We verzoeken u nog vriendelijk de vragenlijst naar het CBS te zenden. Door op de knop 'Volgende' onderaan in dit scherm te klikken, komt u in het scherm waar u de vragenlijst kunt verzenden.

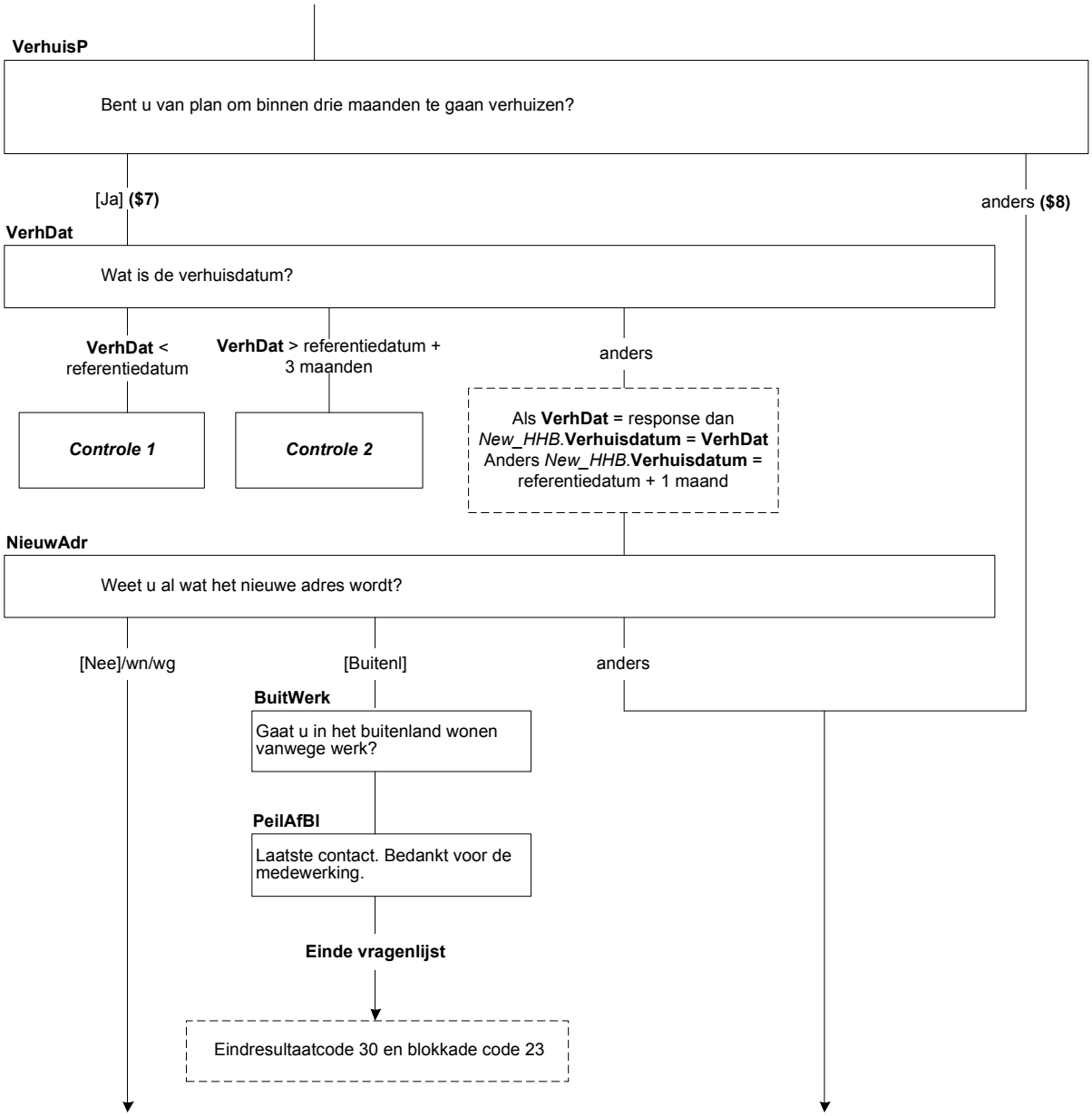
VerhuisP
Bent u van plan om binnen drie maanden te gaan verhuizen?
[Ja] ($7)
anders ($8)
VerhDat
Wat is de verhuisdatum?
VerhDat < referentiedatum
VerhDat > referentiedatum + 3 maanden
anders
Controle 1
Controle 2
Als VerhDat = response dan New_HHB.Verhuisdatum = VerhDat
Anders New_HHB.Verhuisdatum = referentiedatum + 1 maand
NieuwAdr
Weet u al wat het nieuwe adres wordt?
[Nee]/wn/wg
[Buitenl]
anders
BuitWerk
Gaat u in het buitenland wonen vanwege werk?
PeilAfBl
Laatste contact. Bedankt voor de medewerking.
Einde vragenlijst
Eindresultaatcode 30 en blokkade code 23

Scherm 6:

ContrAdresOud
We hebben van ($1: u $2: uw huishouden) het volgende adres:

<*NAW*.Straat> <*NAW*.HuisNr> <*NAW*.Huisnr_toev>
<*NAW*.Postcode> <*NAW*.WoonPlts>

Klopt dit?
1. Ja, adres gegevens correct [Correct]
2. Nee, adres gegevens fout [Fout]
NODK, NORF

Scherm 7:

IntroNwAd
($7: Wat wordt het nieuwe adres? $8: Wat is het juiste adres?)
[]

Straat
Straatnaam: [TStraat]
NODK, NORF

HuisNr
Huisnummer: [THuisnr]
NODK, NORF

Huisnr_toev
Huisnummer toevoeging (bijv. A of bis): [THuisnrTv]
>>Alleen invullen indien van toepassing<<
NODK, NORF, EMPTY

Postcode
Postcode: [Tpostcode]
>>Zonder spaties bijv. 1234AB.<<
NORF, EMPTY

WoonPlts
Woonplaats: [TWoonPlts]
NODK, NORF

Scherm 8:

ContrAdres
Wilt u controleren of het onderstaande adres klopt?
Klopt het adres niet, klik dan op de knop ‘vorige’ onderaan dit scherm om de gegevens aan te passen.

<Straat> <HuisNr> <Huisnr_toev>
<Postcode> <WoonPlts>

1. Verder [Verder]
NODK, NORF,

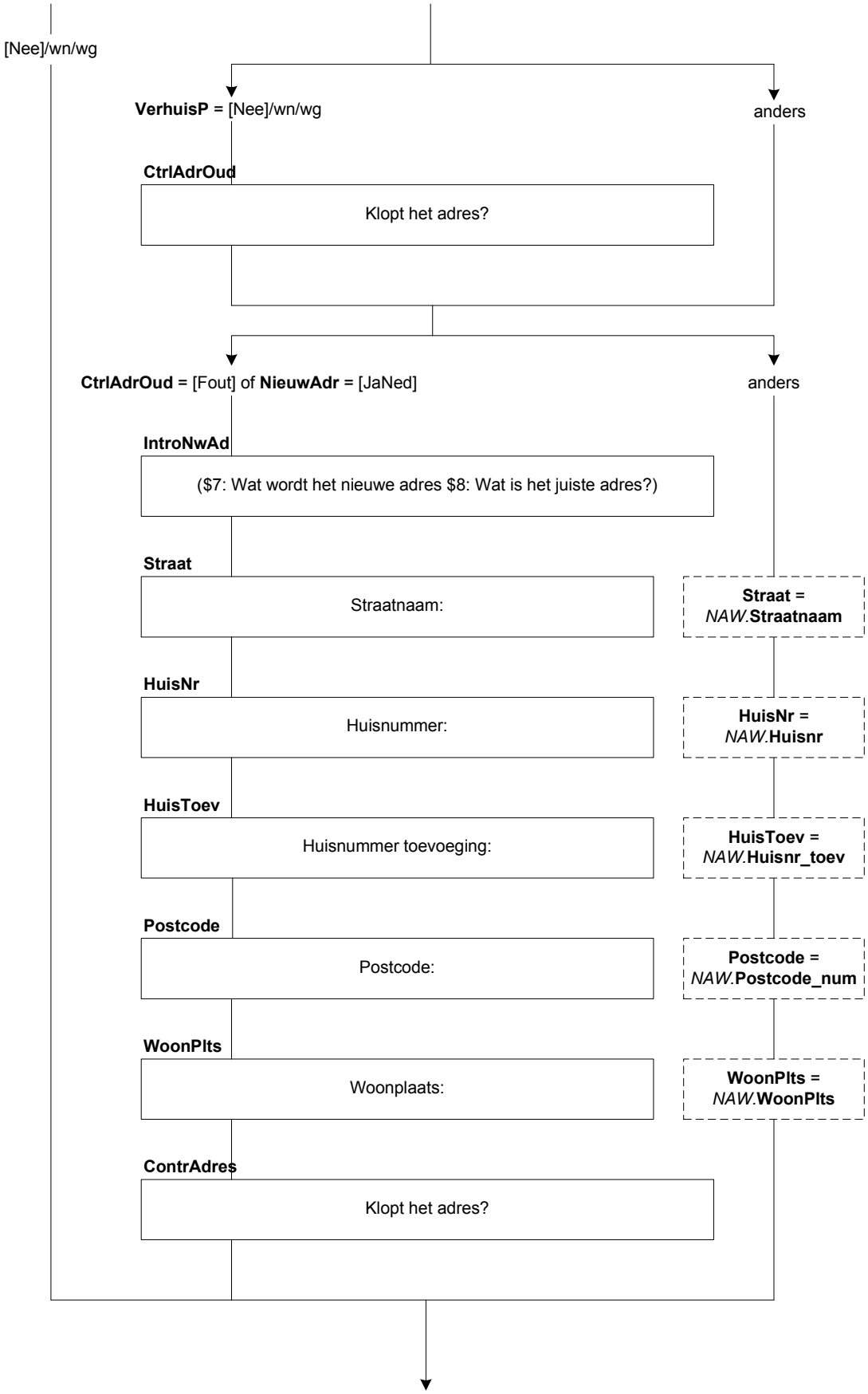
[Nee]/wn/wg
VerhuisP = [Nee]/wn/wg
anders
CtrlAdrOud
Klopt het adres?
CtrlAdrOud = [Fout] of NieuwAdr = [JaNed]
anders
IntroNwAd
($7: Wat wordt het nieuwe adres $8: Wat is het juiste adres?)
Straat
Straatnaam:
Straat = NAW.Straatnaam
HuisNr
Huisnummer:
HuisNr = NAW.Huisnr
HuisToev
Huisnummer toevoeging:
HuisToev = NAW.Huisnr_toev
Postcode
Postcode:
Postcode = NAW.Postcode_num
WoonPlts
Woonplaats:
WoonPlts = NAW.WoonPlts
ContrAdres
Klopt het adres?

Scherm 9:

AnderTel
We hebben van ($1: u $2: uw huishouden) het volgende telefoonnummer:

<TelNr><*NAW*.Telefoonnummer1>

Verandert dit telefoonnummer na de verhuizing?
>>Indien nieuwe telefoonnummer onbekend, kies dan voor 'nee'.<<
[TJaNee]
NODK, NORF

TelNrV
Wat wordt het telefoonnummer na de verhuizing?
[TTel]
NODK, NORF

Harde controle 1
Telefoonnummer is niet volledig (minder dan 10 cijfers).

Harde controle 2
Eerste cijfer van telefoonnummer moet 0 zijn.

Harde controle 3
S.v.p. telefoonnummer invullen zonder streepje (-)

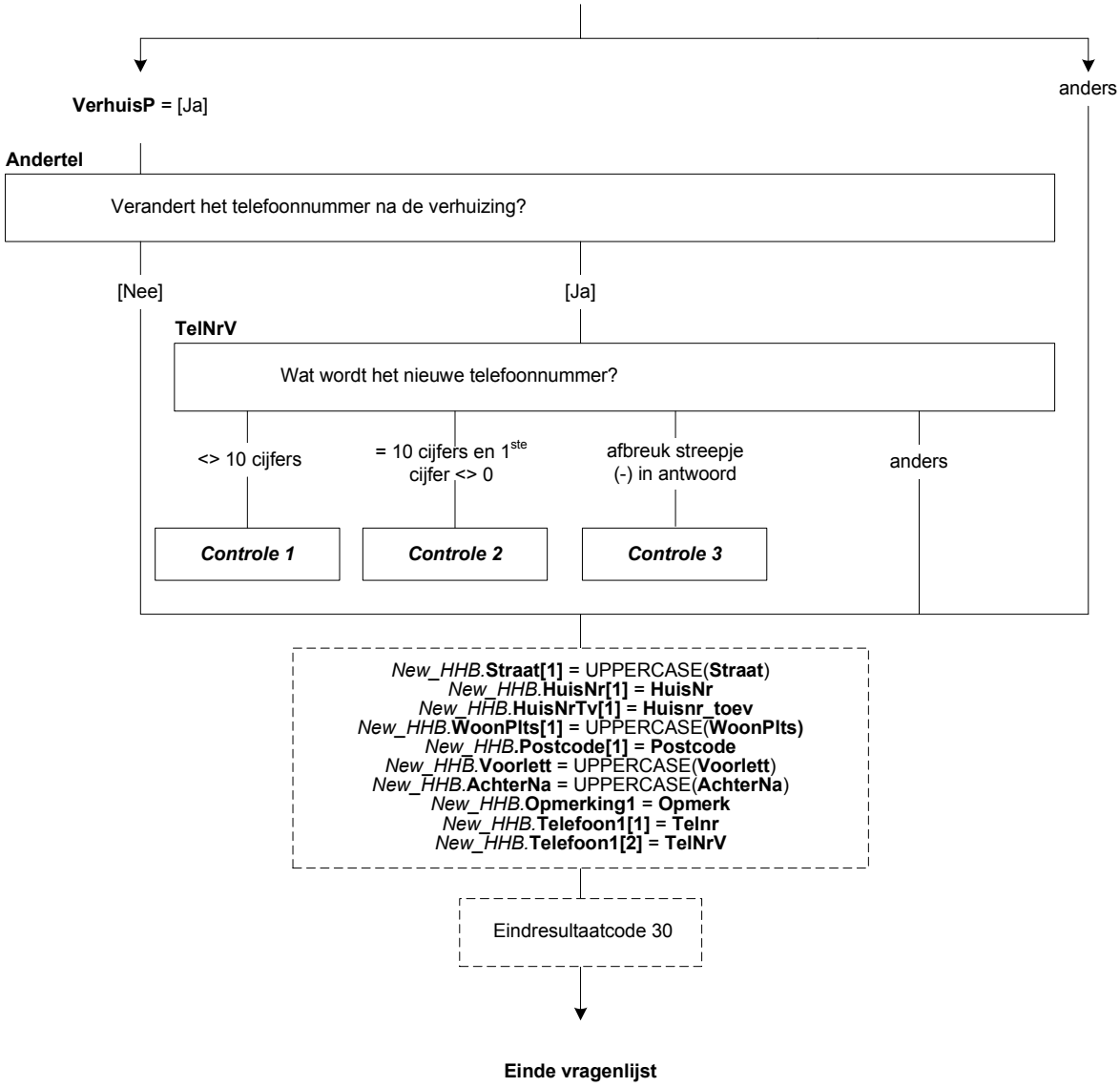
anders
VerhuisP = [Ja]
Andertel
Verandert het telefoonnummer na de verhuizing?
[Nee]
[Ja]
TelNrV
Wat wordt het nieuwe telefoonnummer?
<> 10 cijfers
= 10 cijfers en 1ste cijfer <> 0
afbreuk streepje (-) in antwoord
anders
Controle 1
Controle 2
Controle 3
New_HHB.**Straat[1]** = UPPERCASE(**Straat**)
New_HHB.**HuisNr[1]** = **HuisNr**
New_HHB.**HuisNrTv[1]** = **Huisnr_toev**
New_HHB.**WoonPlts[1]** = UPPERCASE(**WoonPlts)**
New_HHB.**Postcode[1]** = **Postcode**
New_HHB.**Voorlett** = UPPERCASE(**Voorlett**)
New_HHB.**AchterNa** = UPPERCASE(**AchterNa**)
New_HHB.**Opmerking1** = **Opmerk**
New_HHB.**Telefoon1[1]** = **TelNr**
New_HHB.**Telefoon1[2]** = **TelNrV**
Eindresultaatcode 30
Einde vragenlijst

Bijlage 1: OudNieuw

**Kopieer de volgende variabelen van huidige peiling naar peiling t + 1.*

Inventarisatie Werkkringen

Betwerk
Zelfstan
Meewerk
BetWrkNu
EenMeerW
N_Wrkkr
Werknaam
SindsWjr[1..2]
SindsMnd[1..2]
Langer1J[1..2]
Afl_SindsDat[1..2]
Afl_Hoelangel[1..2]
Afl_Aantwerk

Arbeidsrelatie

WrkNemer[1..2]
BedrPrak[1..2]
Afl_ArbRel[1..2]

Dienstverband

VastDnst[1..2]
BijzCatWrk[1..2]
SubBaan[1..2]
Detacheer[1..2]
TijdVast[1..2]
AfspDuur[1..2]
DuurTijd[1..2]
HoevJrDnst[1..2]
HoevMndDnst[1..2]
DuurVerw[1..2]

Vinden van Werkkring

HoevJrEinde
HoevMndEinde
RolCWI

Arbeidsuren

VastUren[1..2]
UrDnst_Uur[1..2]
UrDnst_Periode[1..2]
HoevGem_Uur[1..2]
HoevGem_Periode[1..2]
DgnWerk[1..2]
PerDag[1..2]
UrenGlob[1..2]
Afl_Uren[1..2]

Bedrijf

MensDnst[1..2]
Vest_Geh[1..2]
OmvVest[1..2]
OmvGeh[1..2]
Personel[1..2]
BedrOmvZ[1..2]
SrtBedr[1..2]
ActProd[1..2]

ActBouw[1..2]
ActTransp[1..2]
PersGoed[1..2]
ActWinkel[1..2]
ActHoreca[1..2]
ActZorg[1..2]
ActOnderw[1..2]
ActOverh[1..2]
ActFinan[1..2]
ActICT[1..2]
AndrNaam[1..2]
AndrSrtBedr[1..2]
ActAndrs[1..2]
ZZP[1..2]
NVTSrtBedr[1..2]
NVTEenMr[1..2]
NVTActZorg[1..2]
NVTActOnderw[1..2]
NVTAndrSrtBedr[1..2]
NVTActAndrs[1..2]

Beroep

Beroep
Leiding
N_LeidW
UitsLeid
DeelLeid
PersBeleid
StratBeleid
VoornWzh

Willen Werken

WilWerk
DuurHalf
BeginNW
UrenGa
T_RedenA
AanpWerk
Wil_UrWk
Wil_12Ur
EigenBdf
KunnStrt
VerwStrt
Afronden
Afgel_4W

Reden WilWerk

Redenen
SrtZorgW

Meer Minder Werken

MeerMind
UurWil
KunnStrtMM
AfrondenMM
UurGa
IsDatBij
Redenver
Verander
IvmOntsl
VastBaan
ByHuidig
ZichtOp

RedParNw
RedenPT
SrtZorgM

Zoekgedrag

WrkKomen
Af4Wk
GedaanEB
WeinResV
EigenBdf
RedNietZoek
RedNietZoek_Andrs
Assesment
ArbBurVra
InterNa
InterRe
Nakijk
Reageren
Assessm
OpenCV
UitzBVra
WerkgVra
FamilVra
Bedrijfdsdag
HoevJrZoek
HoevMndZoek

Zoeken_EU

Afgel_4W
ArbBurVra
InterNa
InterRe
Nakijk
Reageren
Assessm
OpenCV
UitzBVra
WerkgVra
FamilVra
Bedrijfdsdag
BaanEB

Retro: Blok Einde

Ooit12Wrk
StopJaar
StopMnd
RedenNW
RedenGestopt

Retro: Blok T12-C

RGewrkt12

Onderwijs: Blok Onderwijs

ActOpl
ActODuur
Af4WkO
Af4WkODuur
Af4WkOKort
Af12MndO

Onderwijs: Blok Onderwijs Actueel Kort
(Alleen indien *Onderw_Act_T.***ActODuur** = [Kort6mnd]!)

Naam
DuurVE
NdagVE
BedrOpl
StudUur
StudPeriode
K_RedenVe
K_Verpl
K_Promotie
K_AndrWerk
K_KansWerk
K_BelReVE
K_WieBetaal
K_StudieV
K_StudWrkt
K_BetStud
K_Af4WkOlang

Onderwijs: Blok Onderwijs Actueel Lang
(Alleen indien *Onderw_Act_T*.**ActODuur** = [Lang6mnd]!)

NivAct
SrtVMBO
SrtMBO
BOLBBL
DuurHBO
SrtHBOKort
SrtUniv
RichtingO
ContSchriftO
BeginJrO
BeginMndO
VolDeelTO
DuurO
StudUurO
StudPeriodeO
MBOBuit
OplCursus
RichtingC
ContSchriftC
BeginJrC
BeginMndC
VolDeelTC
DuurC
StudUurC
StudPeriodeC
Afl_OARegulier
KlasHavoVWO
DiplomHavoVWO
Klas4
Diplom
Afrond
L_RedenVE
L_Verpl
L_Promotie
L_AndrWerk
L_KansWerk
L_BelReVE
L_WieBetaal
L_StudieV
L_StudWrkt
L_BetStud
Stage
L_StVWeek
L_UurWeek
L_DagJaar

L_OmvDgStv