



Centraal Bureau  
voor de Statistiek

**CAWI**

# **Enquête Beroepsbevolking (EBB) 2019**

A-Versie

v.1.2 – 17-10-2018

Madelon Cremers

**CBS Heerlen**  
CBS-weg 11  
6412 EX Heerlen  
Postbus 4481  
6401 CZ Heerlen  
+31 45 570 60 00  
[www.cbs.nl](http://www.cbs.nl)

projectnummer

Dataverzameling  
17-10-2018

kennisgeving De in dit rapport weergegeven opvattingen zijn die van de auteur(s) en komen niet noodzakelijk overeen met het beleid van het Centraal Bureau voor de Statistiek.

## **Inhoudsopgave**

<b>1. Wijzigingen</b>	<b>5</b>
<b>2. Vragenlijstinstellingen</b>	<b>8</b>
<b>3. Legenda</b>	<b>9</b>
<b>4. Types</b>	<b>10</b>
<b>5. Stuurgegevens</b>	<b>14</b>
<b>6. Berekeningen (op hoofdniveau):</b>	<b>15</b>
<b>7. Blokkenschema</b>	<b>17</b>
<b>8. Huishoudbox</b>	<b>26</b>
<b>9. Blok Nationaliteit</b>	<b>32</b>
<b>10. Blok Geboorteland</b>	<b>34</b>
<b>11. Schakelbord</b>	<b>38</b>
<b>12. Blok Betaald werk</b>	<b>44</b>
<b>13. Blok Werk zoeken</b>	<b>48</b>
<b>14. Blok Zoeken_EU</b>	<b>54</b>
<b>15. Blok Inventarisatie Werkringen</b>	<b>56</b>
<b>16. Blok Arbeidsrelatie</b>	<b>62</b>
<b>17. Blok Dienstverband</b>	<b>66</b>
<b>18. Blok Vinden van Werkring</b>	<b>70</b>
<b>19. Blok Arbeidsuren</b>	<b>72</b>
<b>20. Blok Referentieweek</b>	<b>82</b>
<b>21. Blok Overwerk eerste peiling</b>	<b>86</b>
<b>22. Blok Woon-werkverkeer eerste, derde, vierde en vijfde peiling</b>	<b>88</b>
<b>23. Blok Bedrijf</b>	<b>90</b>
<b>24. Blok Beroep</b>	<b>102</b>
<b>25. Blok Afleiding uren totaal</b>	<b>106</b>
<b>26. Module Werkzoeken</b>	<b>108</b>
<b>27. Werkzoeken: Blok Willen werken</b>	<b>110</b>
<b>28. Werkzoeken: Blok Reden Wilwerk</b>	<b>116</b>
<b>29. Werkzoeken: Blok Meer minder werken</b>	<b>118</b>
<b>30. Werkzoeken: Blok Zoekgedrag</b>	<b>122</b>
<b>31. Werkzoeken: Blok Zoeken_EU</b>	<b>128</b>
<b>32. Module Retro</b>	<b>132</b>
<b>33. Module Retro: Afleidingen</b>	<b>134</b>
<b>34. Retro: Blok T-12A</b>	<b>136</b>
<b>35. Retro: Blok Einde</b>	<b>138</b>
<b>36. Retro: Blok T-12B</b>	<b>142</b>

<b>37. Retro: Blok Bedrijf</b>	<b>146</b>
<b>38. Retro: Blok Beroep</b>	<b>158</b>
<b>39. Retro: Blok T-12C</b>	<b>162</b>
<b>40. Module Onderwijs</b>	<b>164</b>
<b>41. Onderwijs: Blok Onderwijs</b>	<b>166</b>
<b>42. Onderwijs: Blok Actueel Kort</b>	<b>170</b>
<b>43. Onderwijs: Blok Actueel Lang</b>	<b>176</b>
<b>44. Onderwijs: Blok Gevolgd</b>	<b>192</b>
<b>45. Onderwijs: Blok Buitenland en Basisonderwijs</b>	<b>218</b>
<b>46. Blok Maatschappelijke positie</b>	<b>224</b>
<b>47. Einde Persoonsvragenlijst</b>	<b>226</b>
<b>48. Blok Werving EBB vervolgpeilingen</b>	<b>228</b>
<b>49. Blok Incentive</b>	<b>238</b>
<b>50. Verzendscherm</b>	<b>244</b>
<b>51. Bijlage 1: OudNieuw</b>	<b>246</b>

**1. Wijzigingen**

*Wijzigingen EBB CAWI 2019-A t.o.v. EBB 2018-B*

Actieve distributie per versie		
Versie	Datum	Omschrijving
1.0	14-08-2018	<p><b>Stuurgegevens:</b></p> <ul style="list-style-type: none"> <li>* 'dagdatum' en 'wervtekst' verwijderd.</li> <li>* 'SliceID' toegevoegd</li> </ul> <p><b>Blok Werving:</b></p> <ul style="list-style-type: none"> <li>* Oude wervingstekst behouden, nieuwe kan weg. Imputatie voorwaardes verwijderd.</li> <li>* Bij afleiding gegevens New_HHB (achteraan) de afleiding van het tweede telefoonnummer toegevoegd.</li> </ul> <p><b>Aanpassen in bouw:</b></p> <ul style="list-style-type: none"> <li>* Nationaliteit: Bij de vraag Nation staat 'uw past' ipv 'u past'</li> </ul>
1.1	14-09-2018	Kleine foutjes in schema nav bouw.
1.2	17-10-2018	<p>In New_HHB bij opmerking1 laten vullen dat mode cawi is (wordt als opmerking op het belscherm getoond bij peiling 2).</p> <p>Nieuw blokkenschema toegevoegd.</p>





## 2. Vragenlijstinstellingen

Naam CAWI : EBB19A  
Weergave: : Enquête Beroepsbevolking  
Attributen : DK, RF, NOEMPTY  
Bibliotheken : Gentypes, Land, NATION



### 3. Legenda

In de schema's wordt onder andere gebruik gemaakt van de volgende omschrijvingen:

[antwoord] response	de blaisenaam van de antwoordcategorie Geldig antwoord. Dat wil zeggen, dat er een antwoord op de vraag is en dat antwoord niet 'weet niet' of 'weigert' is.
wn	weet niet
wg	weigert
empty	vraag is niet gevuld (niet gesteld en/of antwoord niet geïmputeerd)
nodk	'weet niet' niet toegestaan (no don't know)
norf	'weigert' niet toegestaan (no refusal)
harde controle	Melding dat het betreffende antwoord niet ingevuld mag worden. Verder gaan is pas mogelijk als het antwoord gewijzigd is.
zachte controle	Controle of het betreffende antwoord juist is. Verder gaan is mogelijk zonder het antwoord te wijzigen.
(\$i) voorwaarde	Imputatievoorwaarde die geen betrekking heeft op de routing
voorwaarde (\$i)	Routingvoorwaarde die tevens dienst doet als imputatievoorwaarde
vraag := [antwoord]	Vraag krijgt de waarde 'antwoord'
TOmschrijving	Type antwoordmogelijkheden, zie hoofdstuk Types
+	Een +-teken kan voorkomen bij een kritische vraag. Een kritische vraag is een vraag die bepalend is voor de route op een bepaald scherm. Bijvoorbeeld: de vraag 'Heeft u betaald werk' is een kritische vraag. Als je 'nee/wn/wg' antwoord krijg je de vraag 'Bent u werkzaam in een eigen bedrijf', als je 'ja' antwoord sla je deze vragen over en ga je naar een volgend scherm. Normaal gesproken moet de kritische vraag eerst beantwoord worden voordat de andere vragen op het scherm verschijnen, ook al is het verschijnen van deze vragen niet afhankelijk van het antwoord op de kritische vraag. Hiermee dwing je af dat de vragen in de juiste volgorde worden beantwoordt. Wanneer er een +-teken bij de kritische vraag staat is dit niet het geval; vragen waarvan het verschijnen niet afhankelijk is van de kritische vraag staat meteen al op het scherm. Als de vervolgvraag beantwoordt moet worden verschijnt deze bij het drukken op de toets 'enter' of door op de knop 'volgende' te klikken tussen de bestaande vragen in. Dit biedt voordelen wanneer, naar verwachting, de vervolgvraag maar door een klein aantal respondenten beantwoord hoeft te worden. Het grootste deel van de respondenten kan dan al hun vragen beantwoorde op één scherm en hoeven niet nog eens extra op 'enter' of op 'volgende' te klikken.

#### 4. Types

##### Attributen

DK en RF standaard ingeschakeld.

##### Types

Sommige antwoordmogelijkheden worden een aantal keer gebruikt in de vragenlijst. In dat geval kan een type gedefinieerd worden: de antwoordmogelijkheden worden één keer beschreven worden en hiernaar wordt steeds terug verwezen. De types worden hier beschreven.

##### Imputaties

\$A: OP\_PROXY = [OPZelf] of Tot\_Verwacht = 1

\$B: OP\_PROXY = [Proxi] en M\_V[i] = [Man]

\$C: OP\_PROXY = [Proxi] en M\_V[i] = [Vrouw]

##### TVoorlett

String[10]

##### TAchterNa

String[40]

##### TStraat

String[30]

##### THuisNr

String[5]

##### THuisNrTv

String[7]

<i>EMPTY</i>
--------------

##### TPostcode

String[6] {mask = 4 cijfers en 2 letters}

##### TWoonPlts

String[40]

##### TTelnr

String[10] {mask = 10 aaneengesloten cijfers, indien response}

##### TJaNee

1. Ja

[Ja]

2. Nee

[Nee]

##### TUren

[0..95]

**TMaand**

1. Januari
2. Februari
3. Maart
4. April
5. Mei
6. Juni
7. Juli
8. Augustus
9. September
10. Oktober
11. November
12. December

**TJaar**

[1900..2030]

**Verwijzingen**

**OP = Lid HHKern:** *New\_HHB.PLHH[i]* = [Echtgen]/[Partner]/[K1\_noAll]/[Alleen]

**Referentiemaand (refmaand):** maand startdatum (start.datestart.month)

**Referentiejaar (refjaar):** jaar startdatum (start.datestart.year)

**Referentiedatum:** startdatum (start.datestart)

**Nieuw persoon in huishouden:** *NEW\_HHB.Regel[pl\_OP\_NrInHHBox].PersID* = EMPTY  
*NEW\_HHB.Regel[pl\_OP\_NrInHHBox].PersID* <> EMPTY én *Oud.IOPV[Nr].PV.InventWerk.BetWrkNu* = EMPTY

**Bestaande persoon in het huishouden:** *NEW\_HHB.Regel[pl\_OP\_NrInHHBox].PersID* <> EMPTY

**Nieuwe werkkring:** = Wanneer OP in de vorige peiling geen betaald werk had en nu wel, of wanneer OP in de vorige werkkring wel betaald werk had maar van werkkring is gewisseld of een extra werkkring erbij heeft gekregen.

**Controles Tabellen CAWI**

**Blok Arbeidsuren:** *UrDnst\_Uur / UrDnst\_Periode*, *HoevGem\_Uur / HoevGem\_Periode*

**Blok Retro T12A:** *RHoevGem / RPeriode*

**Blok Retro T12B:** *RHoevGem / RPeriode*

**Blok Retro T12C:** *RHoevGem / RPeriode*

**Blok Onderwijs Actueel Kort:** *StudUur / StudPeriode*

**Blok Onderwijs Actueel Lang:** *StudUurO / StudPeriodeO*, *StudUurC / StudPeriodeC*

1) Indien Uur = leeg en Geen Antwoord is niet aangevinkt

“U heeft nog geen antwoord op deze vraag gegeven.”

2) Indien Uur is gevuld en Periode = leeg en Geen Antwoord is niet aangevinkt

“U moet een keuze maken of dit per week, per maand, per jaar of in lesuren per week is”

3) Indien Uur is gevuld en Geen antwoord is aangevinkt

“U heeft uren opgegeven maar ook voor ‘geen antwoord’ gekozen.

Klik nogmaals op ‘geen antwoord’ om deze optie uit te schakelen.

Wilt u de vraag liever niet beantwoorden? Haal dan uw antwoord bij uren weg door het vakje leeg te maken.”

*NB: Indien Uur = leeg en GeenAntw is aangevinkt dan wordt Periode leeggepoetst mocht deze wel gevuld zijn.*

**Blok Dienstverband:** HoevJrDnst / HoevMndDnst  
**Blok Vinden Werkring:** HoevJrEinde / HoevMndEinde  
**Blok Zoekgedrag:** HoevJrZoek / HoevMndZoek

1) Indien Jaren = leeg en Maanden = leeg en Geen Antwoord is niet aangevinkt  
“U heeft nog geen antwoord op deze vraag gegeven.”

2) Indien Jaren = leeg en Maanden = gevuld en Geen Antwoord is niet aangevinkt  
“Geef s.v.p. ook het aantal jaren op”

3) Indien Jaren = gevuld en Maanden = leeg en Geen Antwoord is niet aangevinkt  
“Geef s.v.p. ook het aantal maanden op”

4) Indien Jaren of maanden is gevuld en Geen antwoord is aangevinkt  
“U heeft een periode opgegeven maar ook voor ‘geen antwoord’ gekozen.  
Klik nogmaals op ‘geen antwoord’ om deze optie uit te schakelen.  
Wilt u de vraag liever niet beantwoorden? Haal dan uw antwoord bij jaar/maanden weg door de vakjes leeg te maken.”

**Imputatie teksten:**

Als	Dan
<b>Geslacht[i]</b>	
<b>M_V[i]</b> = [Man] en <b>Lft_OP</b> ≥ 15 / empty	<b>Geslacht[i]</b> = 'man'
<b>M_V[i]</b> = [Vrouw] en <b>Lft_OP</b> ≥ 15 / empty	<b>Geslacht[i]</b> = 'vrouw'
<b>NAW.Geslacht</b> = 'M' en <b>Lft[i]</b> < 15	<b>Geslacht OP</b> = 'jongen'
<b>NAW.Geslacht</b> = 'V' en <b>Lft[i]</b> < 15	<b>Geslacht OP</b> = 'meisje'
<b>Gebdatum[i]</b>	
<b>Geboren[i]</b> = response	'(DD-MM-JJJ)' <i>Geboortedatum wordt geïmputeerd</i>
<b>Geboren[i]</b> = wg	'
<b>Burgstaat[i]</b>	
<b>Burgst[i]</b> = [Gehuwd]	<b>Burgstaat[i]</b> = 'getrouwd / geregistreerd partnerschap'
<b>Burgst[i]</b> = [Gescheid]	<b>Burgstaat[i]</b> = 'gescheiden'
<b>Burgst[i]</b> = [WeduwSt] en <b>M_V[i]</b> = [Man]	<b>Burgstaat[i]</b> = 'weduwnaar'
<b>Burgst[i]</b> = [WeduwSt] en <b>M_V[i]</b> = [Vrouw]	<b>Burgstaat[i]</b> = 'weduwe'
<b>Burgst[i]</b> = [NooitGeh]	<b>Burgstaat[i]</b> = 'nooit getrouwd geweest'
<b>PLHH[i]</b>	
<b>PLHH[i]</b> = [Echtgen] en <b>M_V[i]</b> = [Man]	<b>PLHH[i]</b> = 'echtgenoot / partner'
<b>PLHH[i]</b> = [Echtgen] en <b>M_V[i]</b> = [Vrouw]	<b>PLHH[i]</b> = 'echtgenote / partner'
<b>PLHH[i]</b> = [Partner]	<b>PLHH[i]</b> = 'partner'
<b>PLHH[i]</b> = [K1_noAll] en <b>HHKern</b> = [EOKnd]/[EOKndAnd]	<b>PLHH[i]</b> = 'ouder'
<b>PLHH[i]</b> = [K1_noAll] en <b>HHKern</b> = [EOKnd]/[EOKndAnd]	<b>PLHH[i]</b> = 'ouder'
<b>PLHH[i]</b> = [K1_noAll] en <b>HHKern</b> = [Overig]	<b>PLHH[i]</b> = ''
<b>PLHH[i]</b> = [Kind]	<b>PLHH[i]</b> = 'kind'
<b>PLHH[i]</b> = [PaMa] en <b>M_V[i]</b> = [Man]	<b>PLHH[i]</b> = 'vader'
<b>PLHH[i]</b> = [PaMa] en <b>M_V[i]</b> = [Vrouw]	<b>PLHH[i]</b> = 'moeder'
<b>PLHH[i]</b> = [SchoonPM] en <b>M_V[i]</b> = [Man]	<b>PLHH[i]</b> = 'schoonvader'
<b>PLHH[i]</b> = [SchoonPM] en <b>M_V[i]</b> = [Vrouw]	<b>PLHH[i]</b> = 'schoonmoeder'
<b>PLHH[i]</b> = [BroerZus] en <b>M_V[i]</b> = [Man]	<b>PLHH[i]</b> = 'broer'
<b>PLHH[i]</b> = [BroerZus] en <b>M_V[i]</b> = [Vrouw]	<b>PLHH[i]</b> = 'zus'
<b>PLHH[i]</b> = [SchBrZus] en <b>M_V[i]</b> = [Man]	<b>PLHH[i]</b> = 'schoonbroer / zwager'
<b>PLHH[i]</b> = [SchBrZus] en <b>M_V[i]</b> = [Vrouw]	<b>PLHH[i]</b> = 'schoonzus'
<b>PLHH[i]</b> = [SchZoDo] en <b>M_V[i]</b> = [Man]	<b>PLHH[i]</b> = 'schoonzoon'
<b>PLHH[i]</b> = [SchZoDo] en <b>M_V[i]</b> = [Vrouw]	<b>PLHH[i]</b> = 'schoondochter'
<b>PLHH[i]</b> = [KleinKnd]	<b>PLHH[i]</b> = 'kleinkind'
<b>PLHH[i]</b> = [Over_Fam]	<b>PLHH[i]</b> = 'overig familie / schoonfamilie'
<b>PLHH[i]</b> = [Overig]	<b>PLHH[i]</b> = 'overig geen familie / schoonfamilie'

## 5. Stuurgegevens

Sommige variabelen waarvan de vragenlijst gebruikt maakt, worden al meegegeven als extra variabelen in de steekproef. Het gaat om de volgende variabelen:

### **RZ**

\*0 is geen brief met incentives stuk erin, 1 is brief met incentives stuk erin  
[0..1]

### **Winnaar**

\*Variabele of de OP een prijs gewonnen heeft of niet.  
\* 0 = Geen winnaar 1 = Winnaar  
[0..1]

### **TelnrExtra**

*\*Extra telefoonnummer meegeleverd in de steekproef*  
String[10]

### **SliceID**

*\*Nodig voor bellen met time slices*  
String[3]

**6. Berekeningen (op hoofdniveau):**

**NKind9**

\*Aantal kinderen van huishoudkern jonger dan 9 jaar  
Integer[]

**NKind12**

\*Aantal kinderen van huishoudkern jonger dan 12 jaar  
Integer[]

**Bereken NKind9:**

**NKind9 = 0.**

Als  $New\_HHB.Lft[i] < 9$  en  $New\_HHB.PLHH[i] = [Kind]$  dan **NKind9 = NKind9 + 1.**

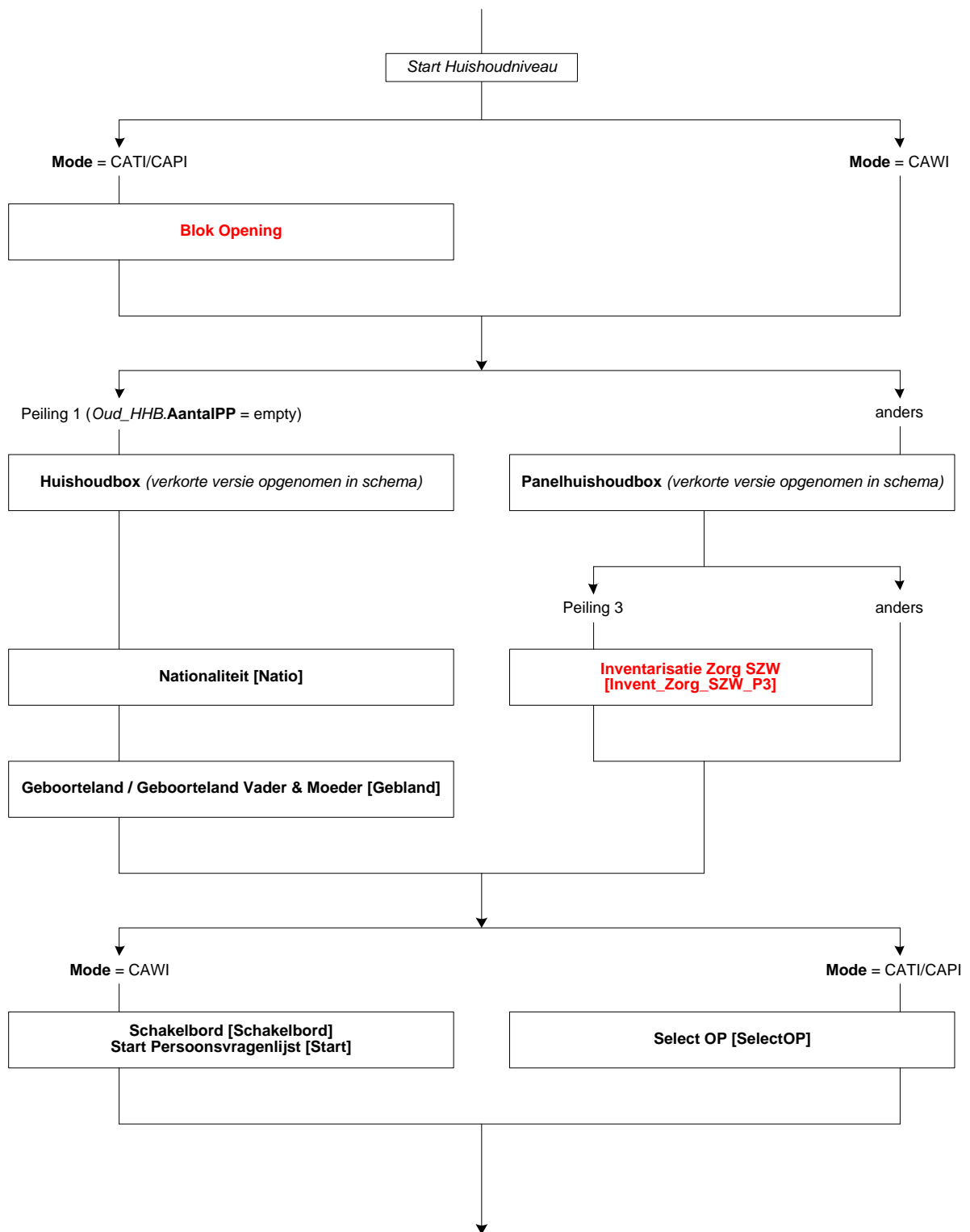
**Bereken NKind12:**

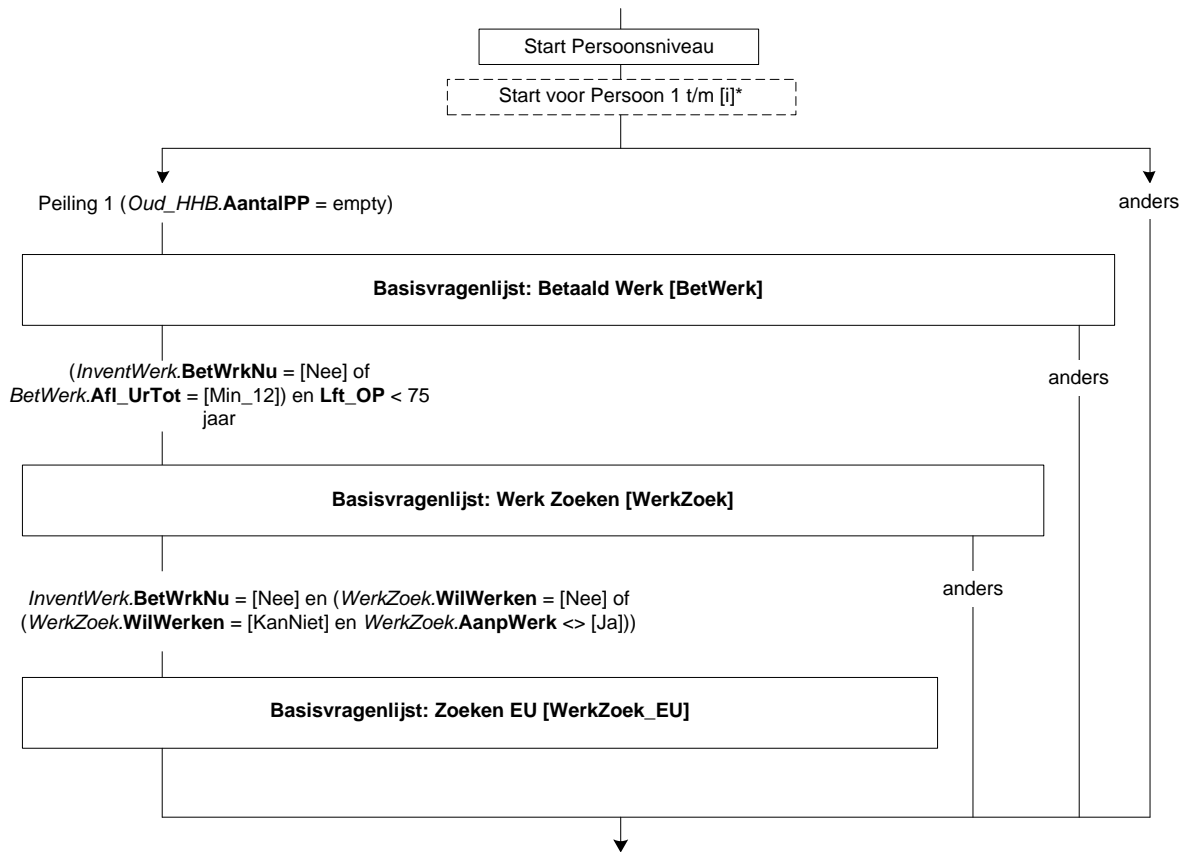
**NKind12 = 0.**

Als  $New\_HHB.Lft[i] < 13$  en  $New\_HHB.PLHH[i] = [Kind]$  dan **NKind12 = NKind12 + 1.**

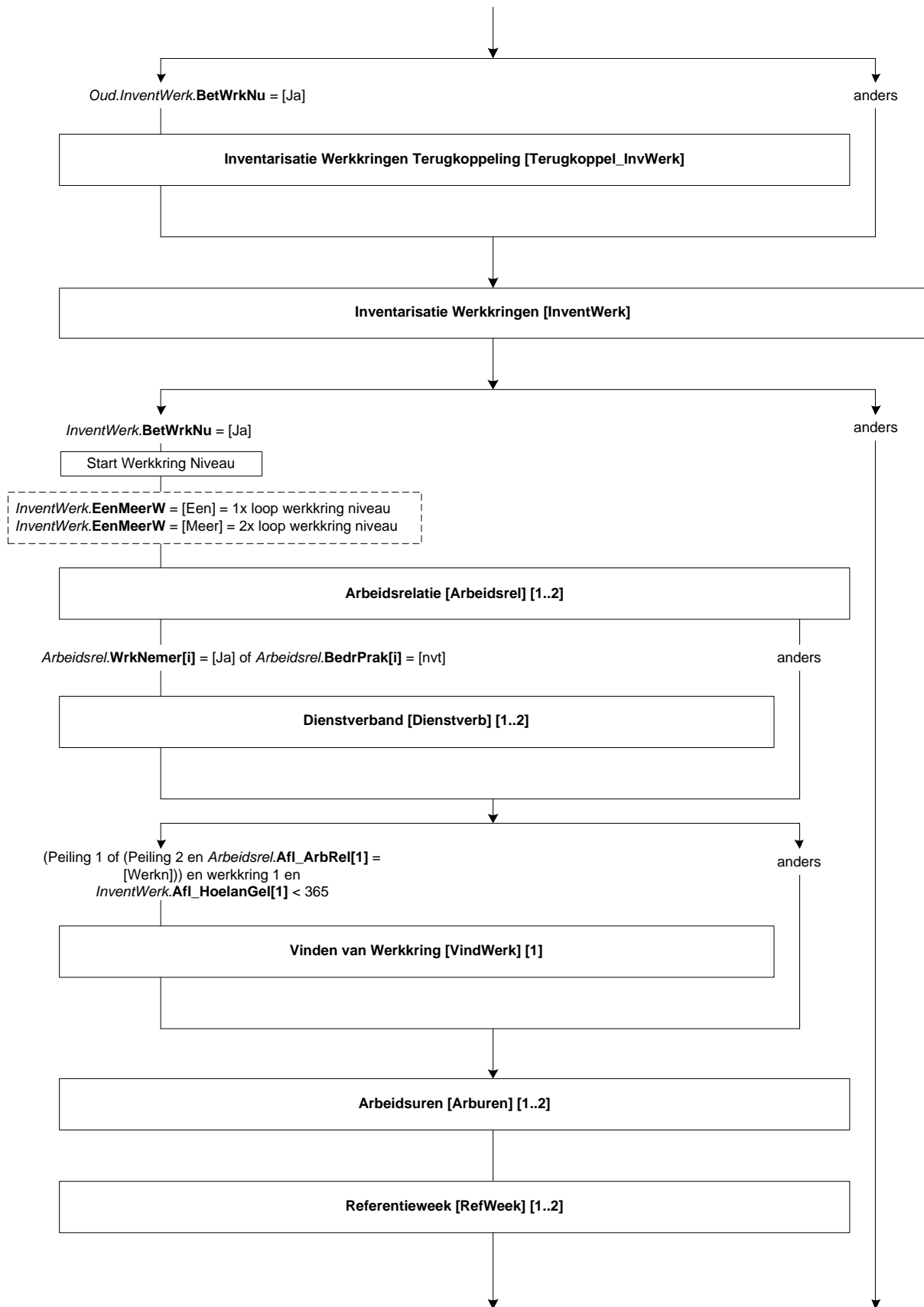


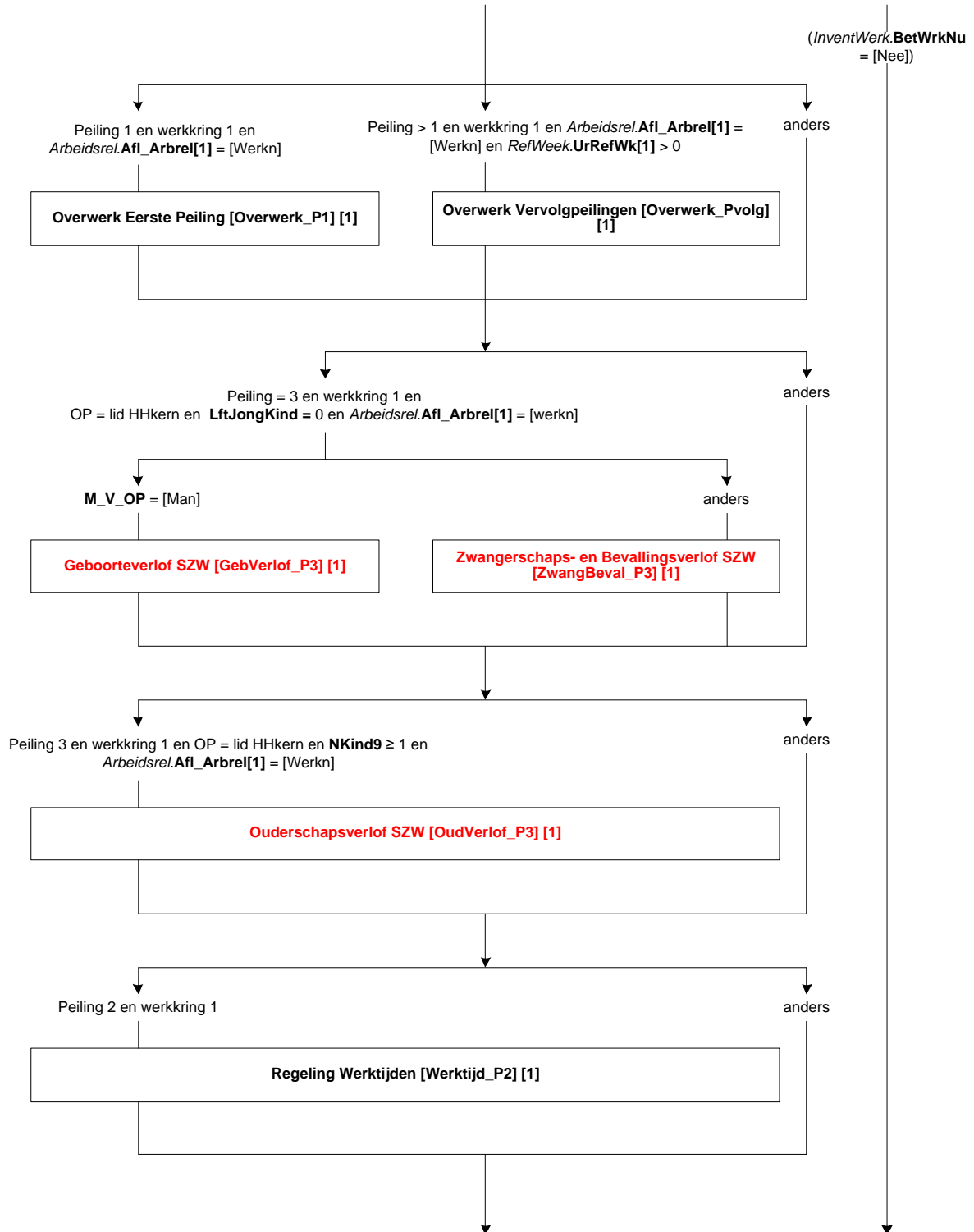
7. Blokkenschema

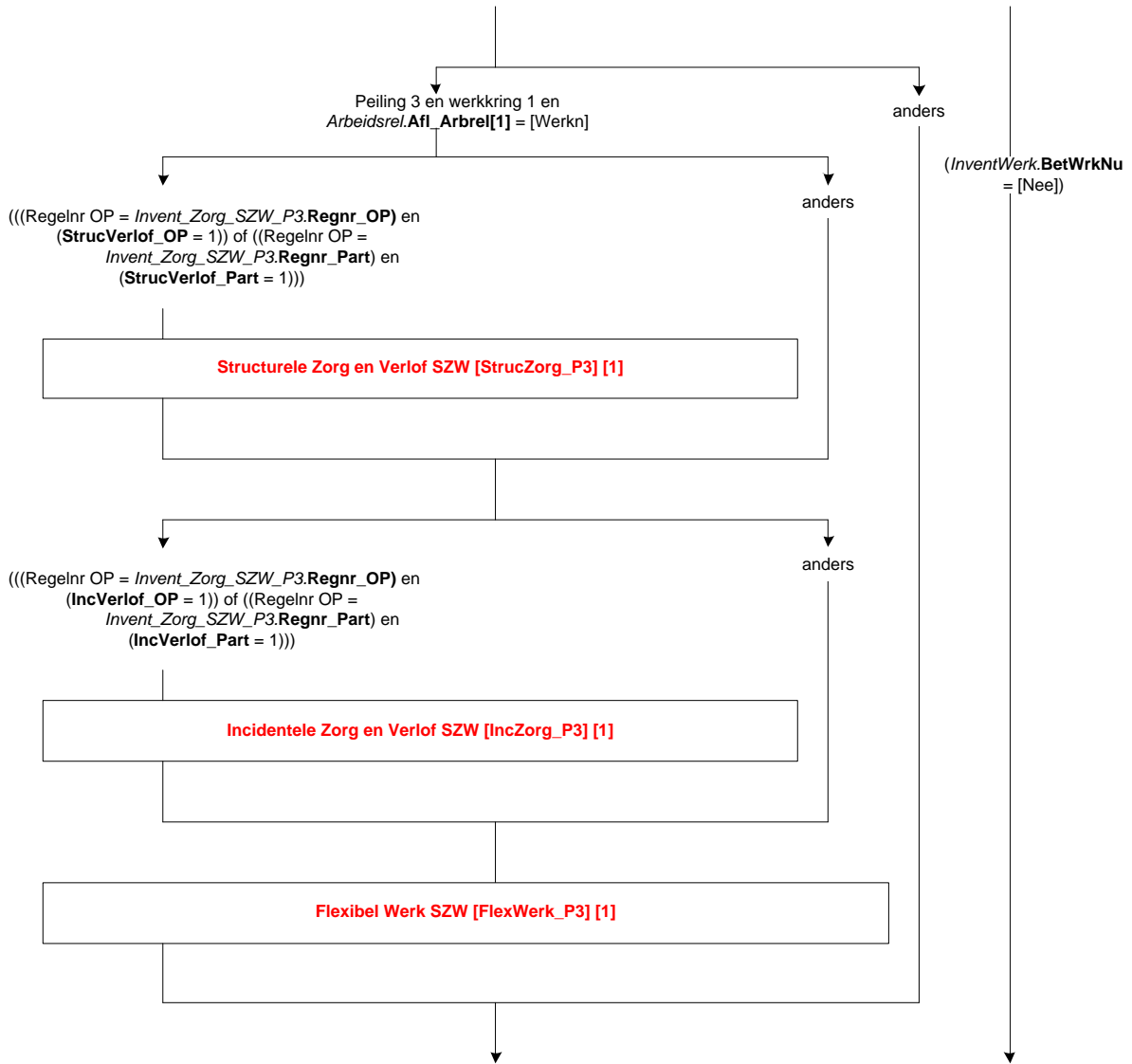


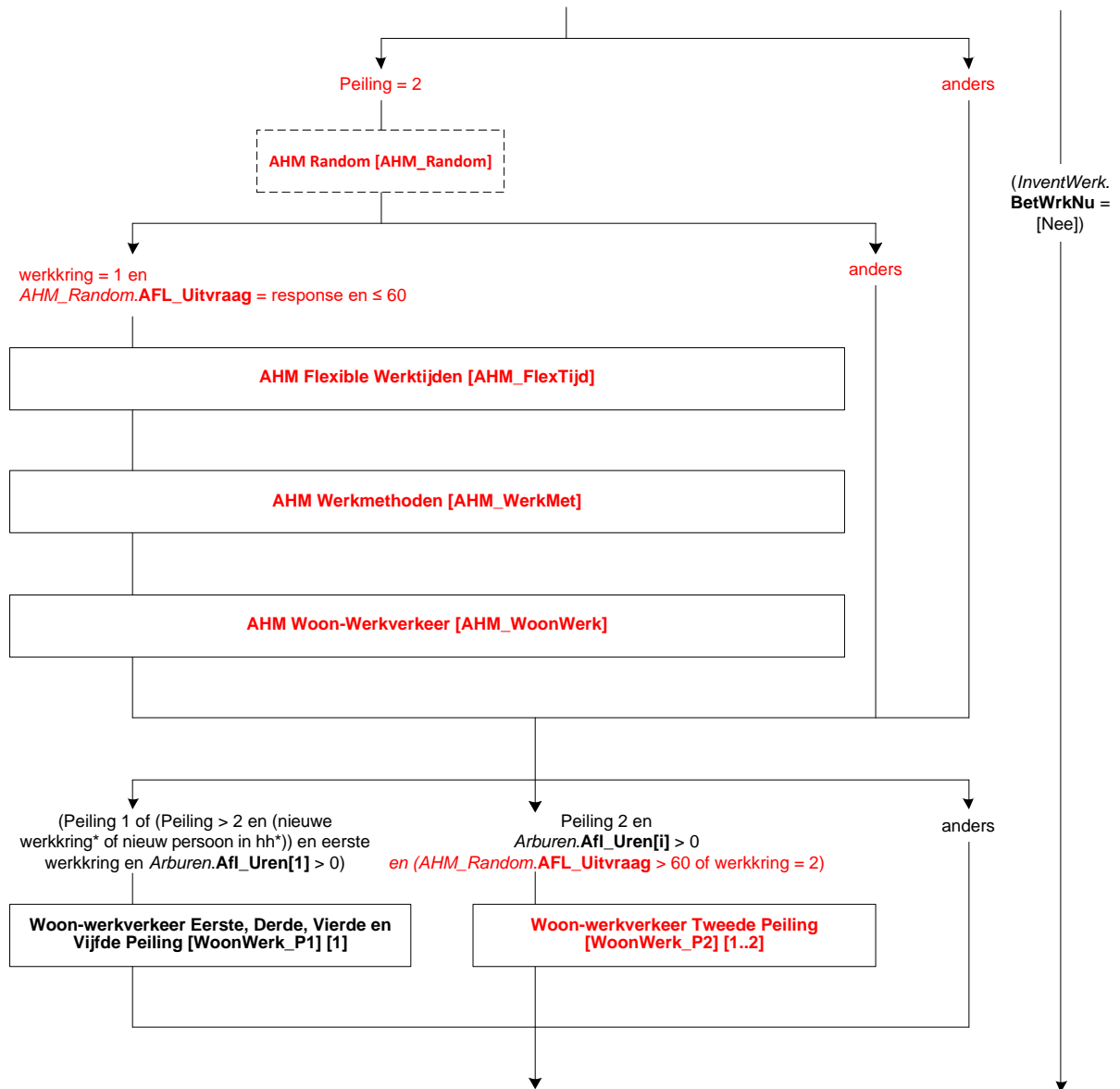


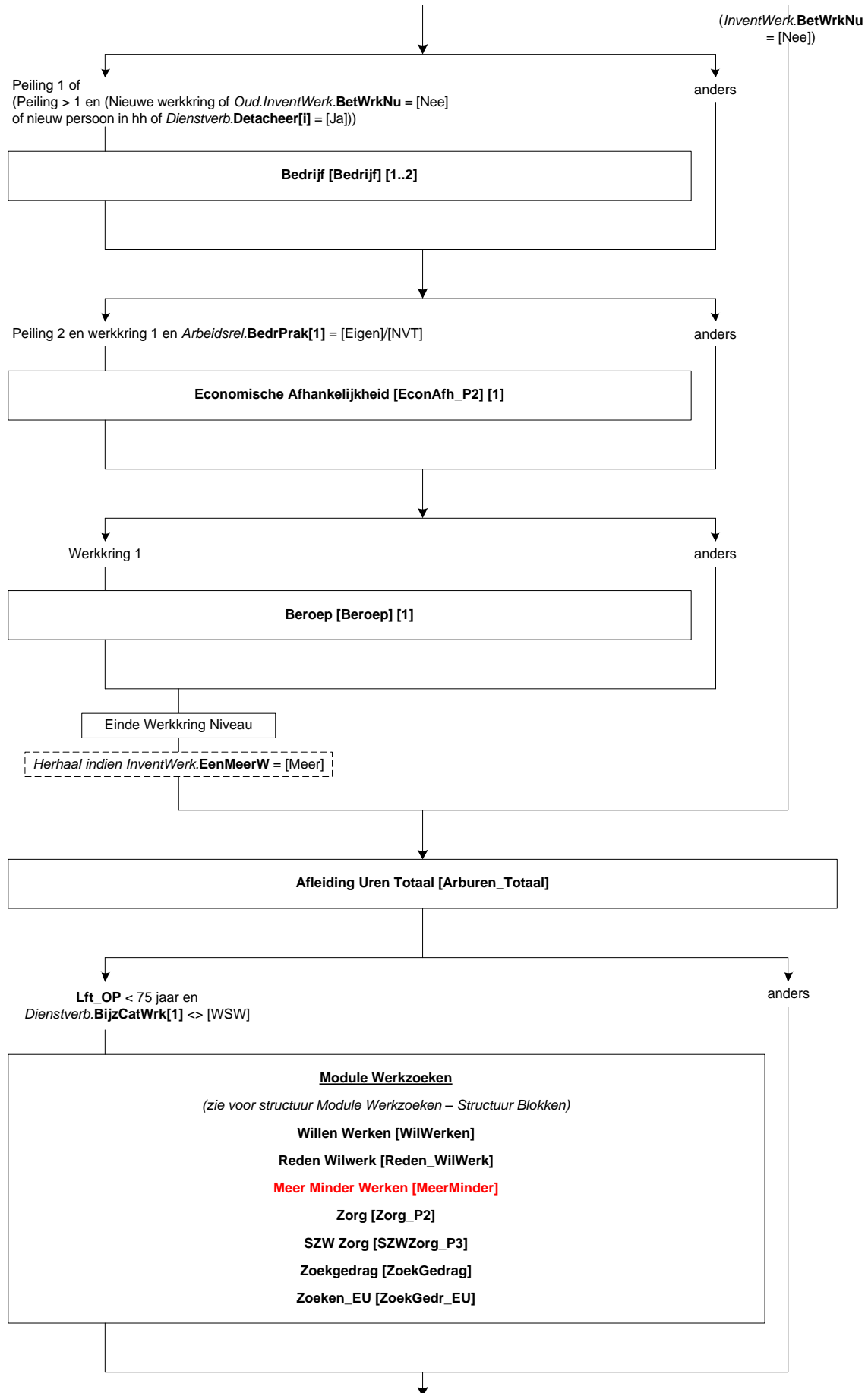
\* [i] = Tot\_Verwacht = aantal personen in huishouden van 15 jaar of ouder

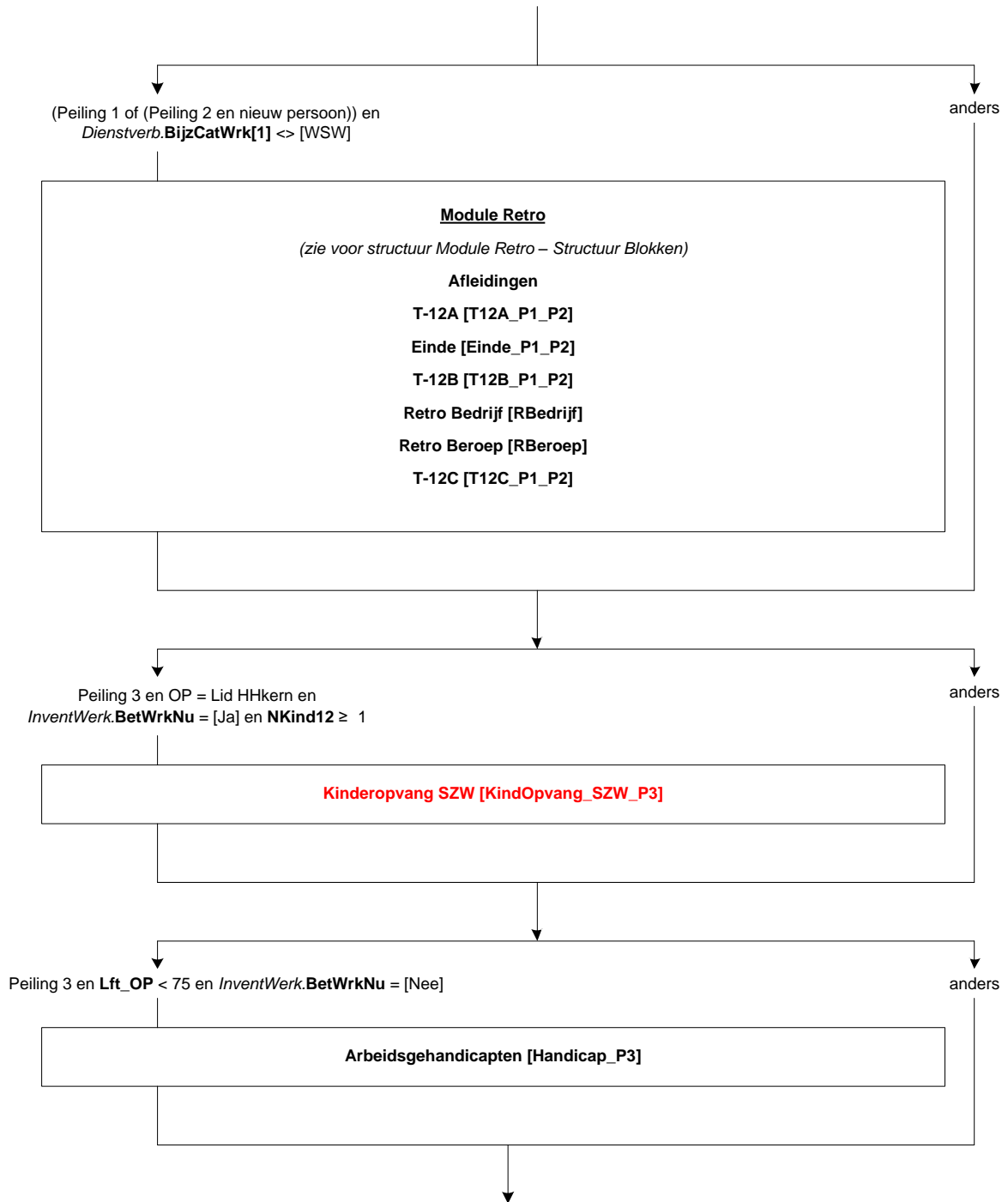




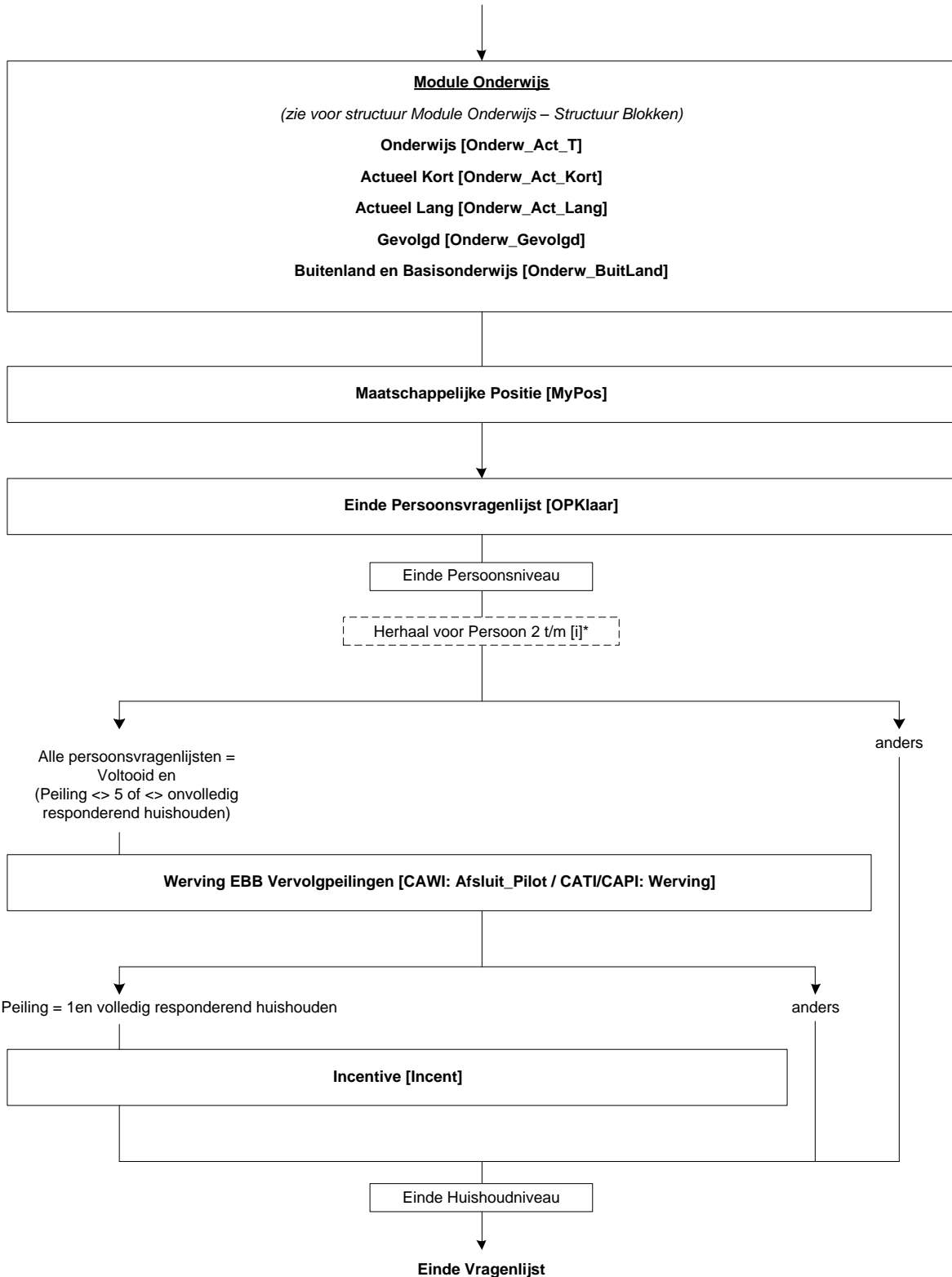












\* [i] = Tot\_Verwacht = aantal personen in huishouden van 15 jaar of ouder

## 8. Huishoudbox

*\*Dit is een verkorte weergave van de huishoudbox. Bij de huishoudbox gaan we uit van de volgende assumpties:*

- De persoon op regel 1 moet altijd 15 jaar of ouder zijn.
- Iemand van jonger dan 15 jaar krijgt automatisch als burgerlijke staat 'nooit gehuwd geweest'
- Bij een personensteekproef mag de geboortedatum van de OP niet worden aangepast.
- Iemand die jonger dan 15 is in een huishoudsamenstelling met kinderen wordt beschouwd als kind van de huishoudkern.

### Scherf 1:

#### Intro

De eerste vragen gaan over uw huishouden.  
[]

#### AantalPP

Uit hoeveel personen bestaat uw huishouden (uzelf meegerekend)?  
>>Kinderen die niet op uw woonadres staan ingeschreven, moet u NIET tot het huishouden rekenen.<<  
[1..49]  
NODK, NORF

#### HHKern

Bestaat uw huishouden uit:  
>>Stiefkind, pleegkind e.d. tellen als kinderen.  
Kinderen die niet op uw woonadres staan ingeschreven, moet u NIET tot het huishouden rekenen.<<

1. (\$1: Echtbaar / vaste partners)	[PartAll]
2. (\$2/\$3: Echtbaar / vaste partners met thuiswonend(e) kind(eren))	[PartKnd]
3. (\$3: Echtbaar / vaste partners met thuiswonend(e) kind(eren) en met ander(en))	[PartKndAnd]
4. (\$0: Echtbaar / vaste partners met ander(en))	[PartnAnd]
5. Eén ouder met thuiswonend(e) kind(eren)	[EOKnd]
6. (\$2/\$3: Eén ouder met thuiswonend(e) kind(eren) en met ander(en))	[EOKndAnd]
7. Een andere samenstelling	[Overig]

NODK, NORF

#### HoefKind

Hoeveel thuiswonende kinderen zijn er in uw huishouden?  
>>Stiefkind, pleegkind e.d. tellen als kinderen.<<  
[1..48]  
NODK, NORF

#### Harde controle

*Het aantal kinderen kan niet samengaan met het aantal personen in het huishouden en/of de samenstelling van het huishouden. Pas s.v.p. uw antwoord(en) aan.*

#### PosOP

*{Gegevens uit NAW; zie types}*

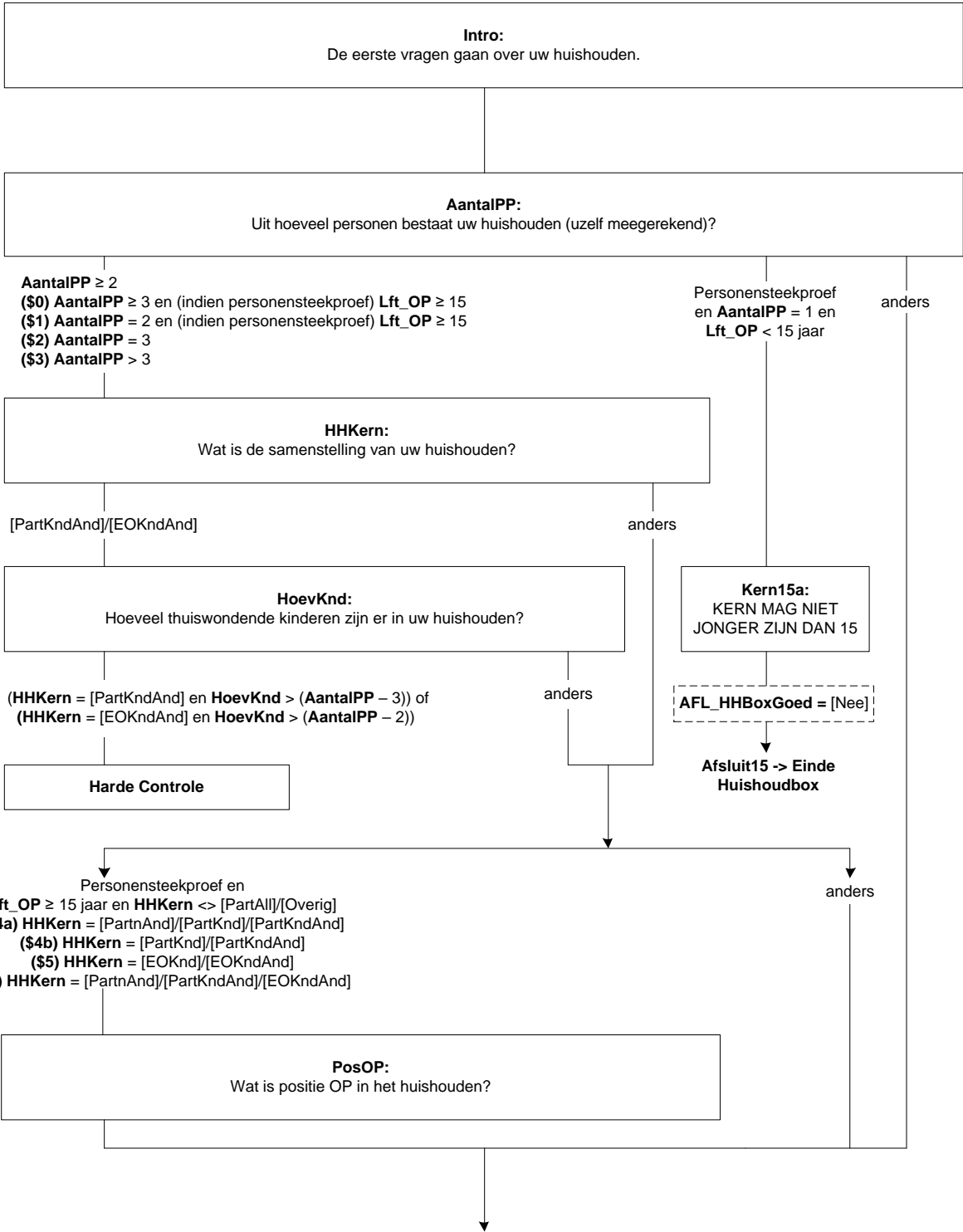
De vragenlijst is bedoeld voor: <Aanhef OP> <Voorletters> <Naam>, geboren op <Geb\_datum>.

Bent u in het huishouden:

1. (\$4a: Echtgeno(o)t(e)/partner \$5: 1. Ouder)	[Kern]
2. (\$4b/\$5: Kind)	[Kind_HHK]
3. (\$6: Ander)	[Andrs]

NODK, NORF

Alle respondenten / huishoudens



**Scherf 2:**

**CntrlGBA[i]**

*[Gegevens uit NAW; zie types]*

Wij hebben van u de volgende gegevens: u bent een <Geslacht OP>, geboren op <Geb\_datum>, met als burgerlijke staat <Burgstaat OP>. Klopt dat?

>>Meerdere antwoorden mogelijk.<<

- |                                      |                    |
|--------------------------------------|--------------------|
| 1. Ja, dat klopt helemaal            | [Ja <sup>1</sup> ] |
| 2. Nee, geslacht klopt niet          | [Geslacht]         |
| 3. Nee, geboortedatum klopt niet     | [GebDatum]         |
| 4. Nee, burgerlijke staat klopt niet | [BurgStaat]        |

NODK, NORF

**M\_V[i]**

Wat is uw geslacht?

- |          |         |
|----------|---------|
| 1. Man   | [Man]   |
| 2. Vrouw | [Vrouw] |

NODK, NORF

**Geboren[i]**

Wat is uw geboortedatum?

(DD-MM-JJJJ)

[Datetype]

NODK

**Harde controle 1**

*De geboortedatum kan niet in de toekomst liggen. Pas s.v.p. uw antwoord aan.*

**Harde controle 2**

*De leeftijd mag niet hoger zijn dan 125 jaar. Pas s.v.p. de geboortedatum aan.*

**Leeft[i]**

Wat is (\$M: zijn \$V: haar) leeftijd?

[0..125]

NODK, NORF

**Lft[i]**

\*Afleiding leeftijd

[0..125]

NODK, NORF

Als **Geboren[i]** = response

dan **Lft[i]** = AGE(**Geboren[i]**)

Als **Geboren[i]** = wg

dan **Lft[i]** = **Leeft[i]**

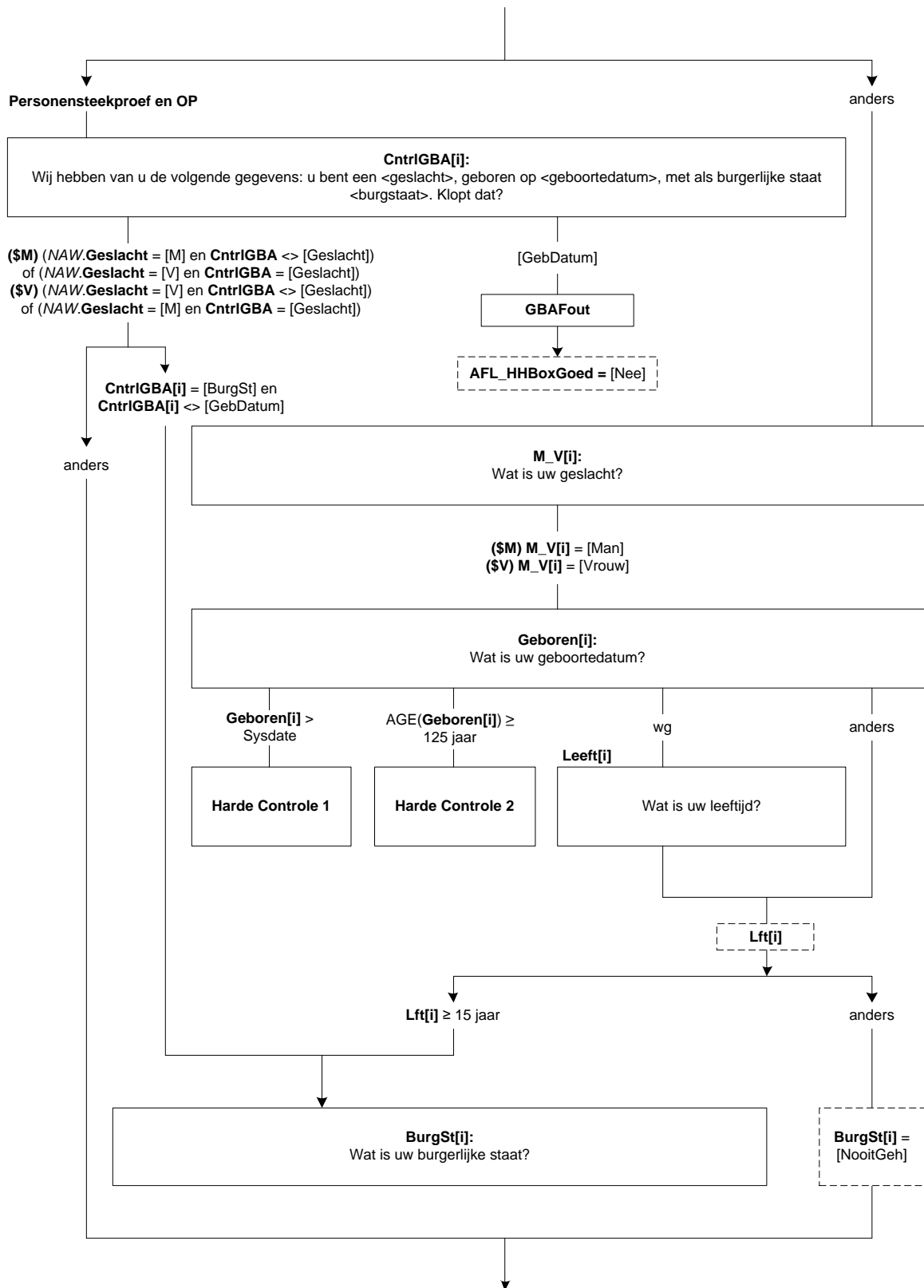
**BurgSt[i]**

Wat is op dit moment uw burgerlijke staat?

- |  |            |
|--|------------|
| 1. Gehuwd / geregistreerd partnerschap | [Gehuwd]   |
| 2. Voor de wet gescheiden              | [Gescheid] |
| 3. (\$M: Weduwnaar \$V: Weduwe)        | [WeduwSt]  |
| 4. Nooit gehuwd geweest                | [NooitGeh] |

NODK, NORF

<sup>1</sup> Dit antwoord mag niet gekozen worden in combinatie met één van de andere antwoorden.



**Scherf 3:**

**Ander[i]**

Wat is uw relatie tot de kern?

Ik ben zijn/haar:

1. (\$M: Vader \$V: Moeder)
  2. (\$M: Schoonvader \$V: Schoonmoeder)
  3. (\$M: Broer \$V: Zus)
  4. (\$M: Schoonbroer / zwager \$V: Schoonzus)
  5. (\$M: Schoonzoon \$V: Schoondochter)
  6. Kleinkind
  7. Overig: familie of schoonfamilie
  8. Overig: geen familie of schoonfamilie
- NODK, NORF

[VadMoed]  
[SchoonVM]  
[Broerzus]  
[SchoonBZ]  
[SchoonZD]  
[KleinKnd]  
[Fam\_SchF]  
[Overig]

**Scherf 4:**

**GegevOk**

We hebben nu van uw huishouden de volgende gegevens:

(\$30: >>Uw huishouden bestaat uit meer dan 8 personen. Om de vragenlijstduur voor u te beperken wordt niet naar de gegevens van alle personen in uw huishouden gevraagd.)

*{Gegevens uit New\_HHB; zie types}*

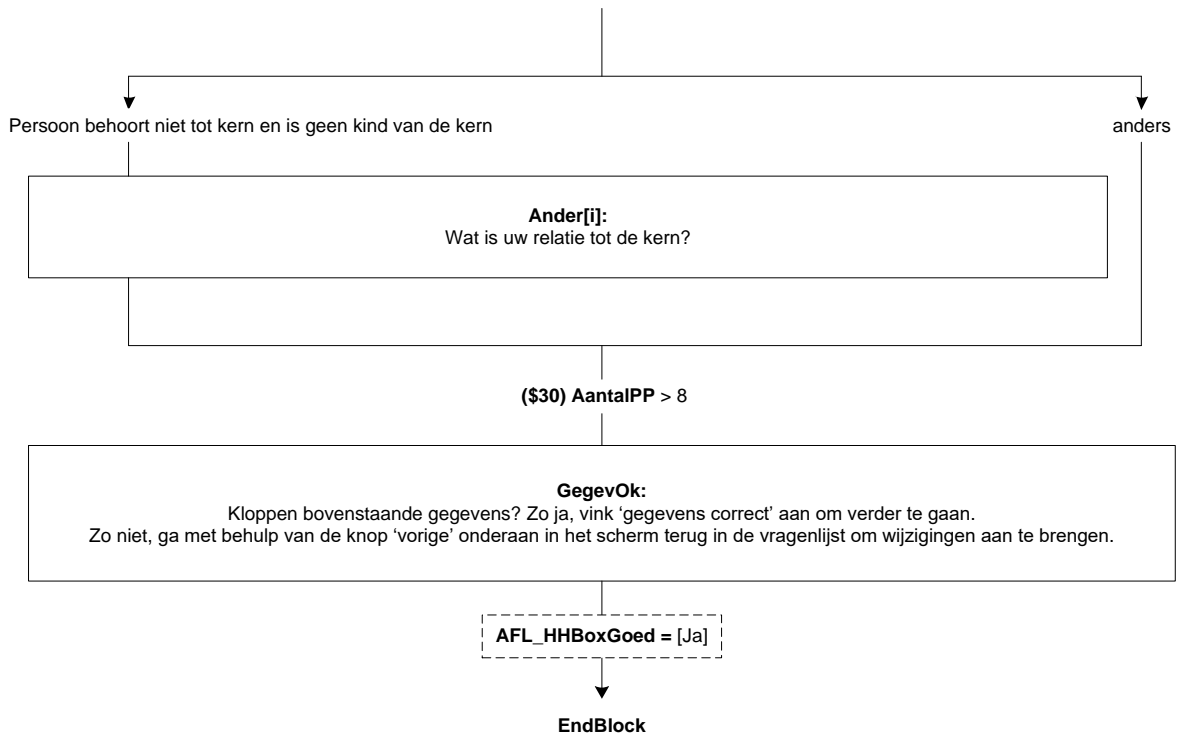
<Geslacht[1]>, <Lft[1]> jaar oud <(Geboren[1])>, <Burgstaat[1]>, <PLHH[1]>  
<Geslacht[2]>, <Lft[2]> jaar oud <(Geboren[2])>, <Burgstaat[2]>, <PLHH[2]>  
<Geslacht[3]>, <Lft[3]> jaar oud <(Geboren[3])>, <Burgstaat[3]>, <PLHH[3]>  
<Geslacht[4]>, <Lft[4]> jaar oud <(Geboren[4])>, <Burgstaat[4]>, <PLHH[4]>  
<Geslacht[5]>, <Lft[5]> jaar oud <(Geboren[5])>, <Burgstaat[5]>, <PLHH[5]>  
<Geslacht[6]>, <Lft[6]> jaar oud <(Geboren[6])>, <Burgstaat[6]>, <PLHH[6]>  
<Geslacht[7]>, <Lft[7]> jaar oud <(Geboren[7])>, <Burgstaat[7]>, <PLHH[7]>  
<Geslacht[8]>, <Lft[8]> jaar oud <(Geboren[8])>, <Burgstaat[8]>, <PLHH[8]>

Kloppen bovenstaande gegevens?

Zo niet, ga met behulp van de knop 'vorige' onderaan in het scherm terug in de vragenlijst om wijzigingen aan te brengen.

1. Gegevens correct
- NODK, NORF

[Verder]



## 9. Blok Nationaliteit

### Scherf 1:

#### ZelfdNat

Hebben alle personen in uw huishouden dezelfde nationaliteit?  
[TJaNee]  
NODK

### Scherf 2[i]:

#### National

Welke nationaliteit heeft (\$1: u \$2: :<geslacht p[i]>, <leeftijd p[i]> jaar oud <(geb datum p[i])>)?  
>>Slechts één antwoord mogelijk. Indien (\$1: u \$3: hij \$4: zij) een dubbele nationaliteit heeft, kies dan de nationaliteit die het beste bij (\$1: u \$3: hem \$4: haar) past.<<

- |   |            |
|---|------------|
| 1. Nederlands   | [NED]      |
| 2. Turks  | [TURKS]    |
| 3. Marokkaans   | [MAROK]    |
| 4. Surinaams  | [SURINAAM] |
| 5. Duits  | [DUITS]    |
| 6. Verenigd Koninkrijk (Groot-Arittannië + Noord-Ierland) | [UK]       |
| 7. Belgisch   | [BELGISCH] |
| 8. Anders   | [OVERIG]   |
| NODK  |            |

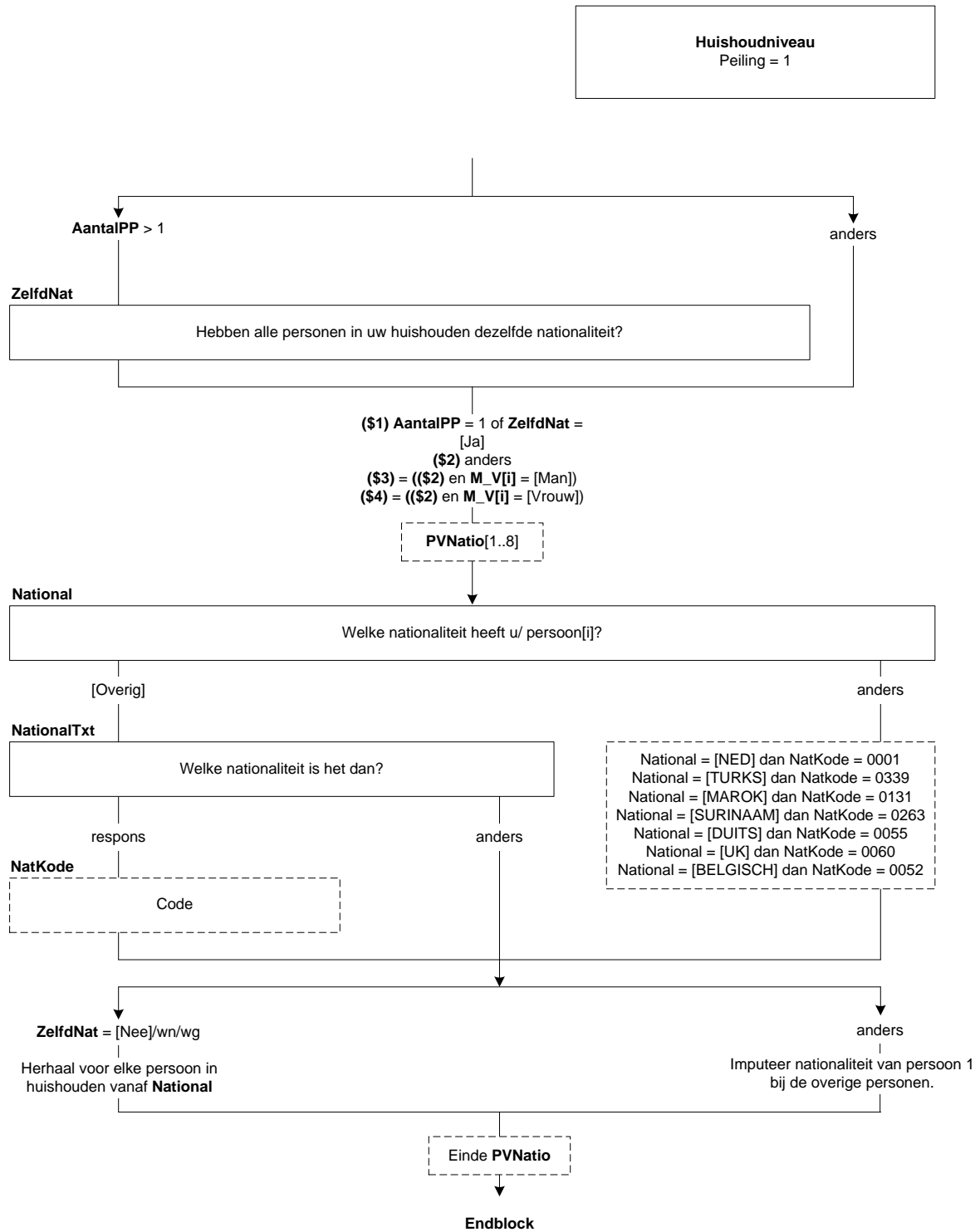
#### NationalTxt

Welke nationaliteit is het dan?  
>>Om de juiste nationaliteit te selecteren drukt u eerst op 'Zoeken'. Er opent dan een nieuw scherm. Volg de instructies die onderaan dit scherm staan.<<  
STRING[46]  
NODK

#### NatKode

\*code NationalTxt  
STRING[4]





## 10. Blok Geboorteland

### Scherma 1:

#### ZelfdGeb

Zijn alle personen in uw huishouden in hetzelfde land geboren?  
[TJaNee]  
NODK

### Scherma 2[i]:

#### Gebland

In welk land (\$1: bent u \$2: is: <geslacht p[i]>, <leeftijd p[i]> jaar oud <(geb datum p[i])>) geboren?

1. Nederland	[NED]
2. Suriname	[SURINAME]
3. Ned. Antillen/Aruba	[N_ANTILL]
4. Indonesië	[INDONESI]
5. Turkije	[TURKIJE]
6. Marokko	[MAROKKO]
7. Duitsland	[DUTSL]
8. Verenigd Koninkrijk (Groot-Arriannië + Noord-Ierland)	[UK]
9. België	[BELGIE]
10. Anders	[OVERIG]

NODK

### Scherma 3[i]:

#### GeborenTxt

Welk land was dit dan?  
>>Om het juiste land te selecteren drukt u eerst op 'Zoeken'. Er opent dan een nieuw scherm. Volg de instructies die onderaan dit scherm staan.<<  
String[46]=Land  
NODK

#### GebKode

\*code GeborenTxt  
String[4]

### Scherma 4[i]:

#### ImmigDat

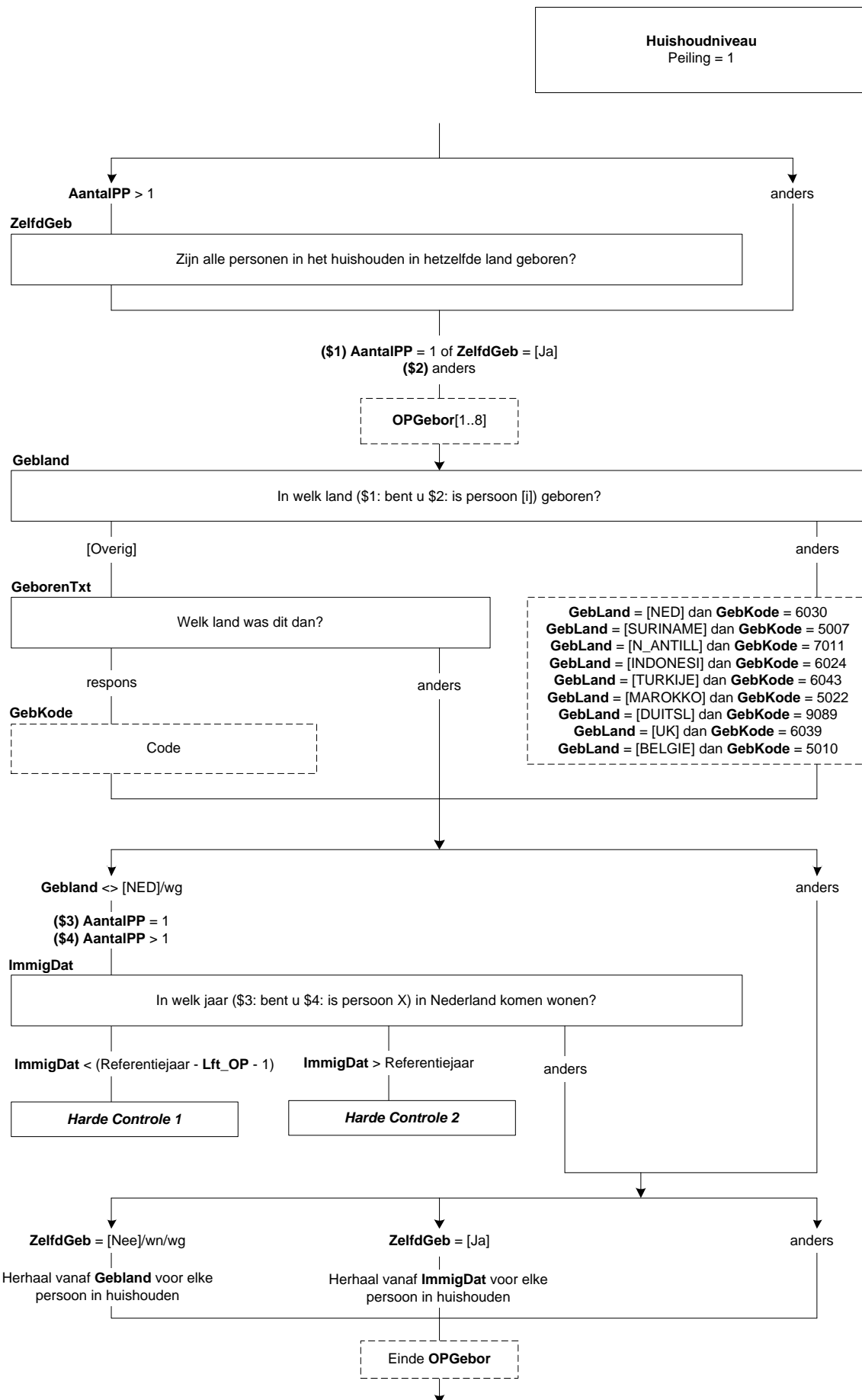
In welk jaar (\$3: bent u \$4: is <geslacht p[i]>, <leeftijd p[i]> jaar oud <(geb datum p[i])>) in Nederland komen wonen?  
[Tjaar]  
NODK

#### Harde controle 1

*Het ingevulde jaartal ligt voor het geboortjaar. Pas s.v.p. uw antwoord aan.*

#### Harde controle 2

*De datum kan niet in de toekomst liggen. Pas s.v.p. uw antwoord aan.*



**Scherf 5:**

**GebLand[i]**

In welk land is (\$5: uw vader \$6: de vader van: <geslacht p[i]>, <leeftijd p[i]> jaar oud <(geb datum p[i])>) geboren?

- |   |            |
|---|------------|
| 1. Nederland  | [NED]      |
| 2. Suriname   | [SURINAME] |
| 3. Ned. Antillen/Aruba                                    | [N_ANTILL] |
| 4. Indonesië  | [INDONESI] |
| 5. Turkije  | [TURKIJE]  |
| 6. Marokko  | [MAROKKO]  |
| 7. Duitsland  | [DUITSL]   |
| 8. Verenigd Koninkrijk (Groot-Arittannië + Noord-Ierland) | [UK]       |
| 9. België   | [BELGIE]   |
| 10. Anders  | [OVERIG]   |
| NODK  |            |

**Scherf 6:**

**GeborenTxt[i]**

Welk land was dit dan?

>>Om het juiste land te selecteren drukt u eerst op 'Zoeken'. Er opent dan een nieuw scherm. Volg de instructies die onderaan dit scherm staan.<<

String[46]=Land

NODK

**GebKode[i]**

\*code GeborenTxt

String[4]

**Scherf 7:**

**GebLand[i]**

In welk land is (\$5: uw moeder \$6: de moeder van: <geslacht p[i]>, <leeftijd p[i]> jaar oud <(geb datum p[i])>) geboren?

- |   |            |
|---|------------|
| 1. Nederland  | [NED]      |
| 2. Suriname   | [SURINAME] |
| 3. Ned. Antillen/Aruba                                    | [N_ANTILL] |
| 4. Indonesië  | [INDONESI] |
| 5. Turkije  | [TURKIJE]  |
| 6. Marokko  | [MAROKKO]  |
| 7. Duitsland  | [DUITSL]   |
| 8. Verenigd Koninkrijk (Groot-Arittannië + Noord-Ierland) | [UK]       |
| 9. België   | [BELGIE]   |
| 10. Anders  | [OVERIG]   |
| NODK  |            |

**Scherf 4:**

**GeborenTxt[i]**

Welk land was dit dan?

>>Om het juiste land te selecteren drukt u eerst op 'Zoeken'. Er opent dan een nieuw scherm. Volg de instructies die onderaan dit scherm staan.<<

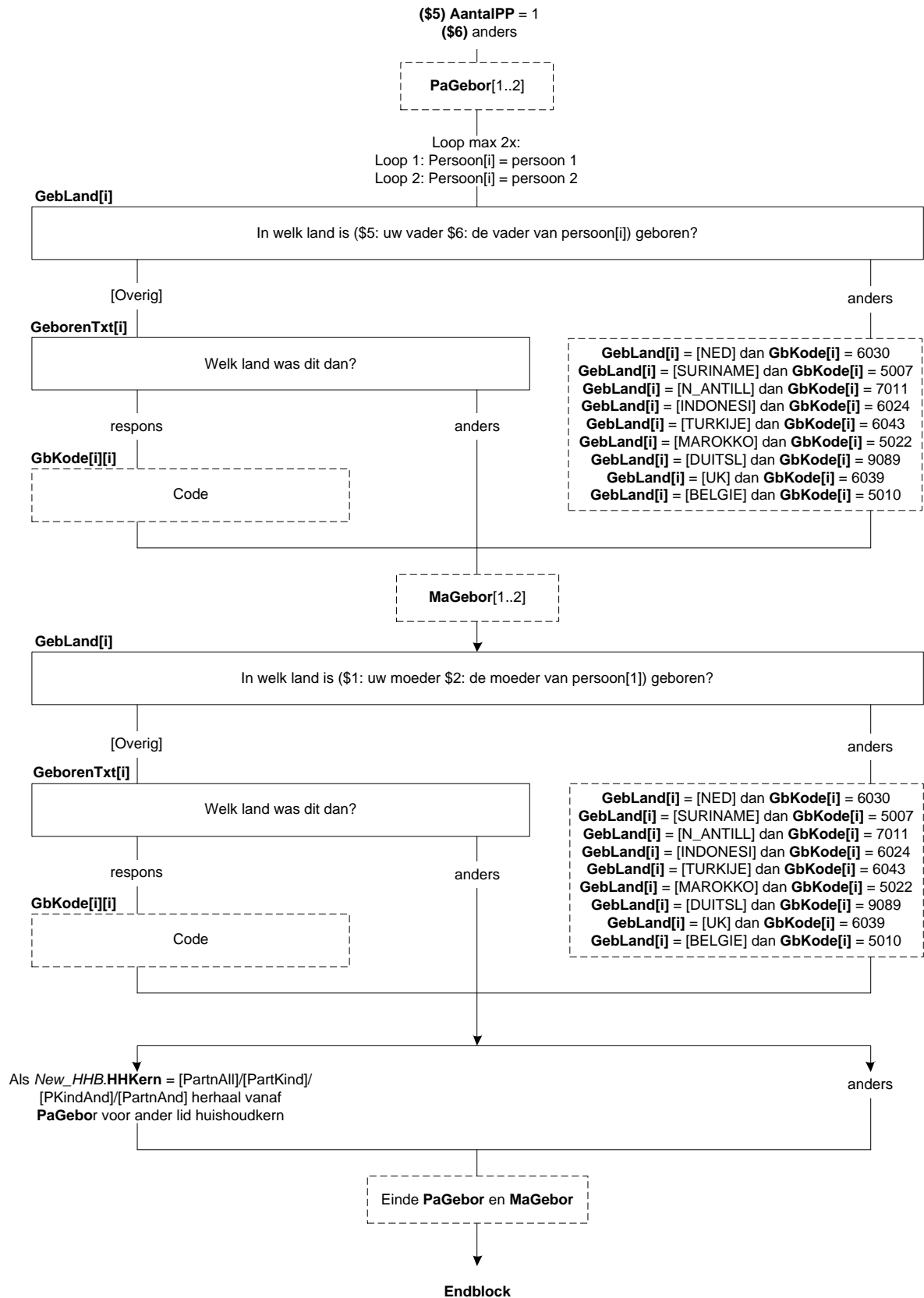
String[46]=Land

NODK

**GebKode[i]**

\*code GeborenTxt

String[4]



## 11. Schakelbord

### Scherma 1:

#### HHBoxOk

Voor het volgende deel van de vragenlijst is het belangrijk dat de persoonsgegevens niet meer gewijzigd worden. Als u geen wijzigingen in de vorige vragen meer wilt aanbrengen, toets dan op akkoord om verder te gaan.

1. Akkoord

[OK]

NODK, NORF

### Scherma 2:

#### Naam

Er volgt nu voor iedere persoon in uw huishouden ouder dan 14 jaar een aantal vragen. Om duidelijk aan te kunnen geven voor wie welke vragen bestemd zijn, willen we u vragen om voor onderstaande personen een voor u herkenbare naam (of omschrijving) op te geven.

*{Alleen imputeren wanneer persoon 15 jaar of ouder is. Gegevens uit New\_HHB; zie types}*

- |  |                        |
|--|------------------------|
| 1. <Geslacht[1]>, <Lft[1]> jaar oud <(Geboren[1])> | String[10], NODK, NORF |
| 2. <Geslacht[2]>, <Lft[2]> jaar oud <(Geboren[2])> | String[10], NODK, NORF |
| 3. <Geslacht[3]>, <Lft[3]> jaar oud <(Geboren[3])> | String[10], NODK, NORF |
| 4. <Geslacht[4]>, <Lft[4]> jaar oud <(Geboren[4])> | String[10], NODK, NORF |
| 5. <Geslacht[5]>, <Lft[5]> jaar oud <(Geboren[5])> | String[10], NODK, NORF |
| 6. <Geslacht[6]>, <Lft[6]> jaar oud <(Geboren[6])> | String[10], NODK, NORF |
| 7. <Geslacht[7]>, <Lft[7]> jaar oud <(Geboren[7])> | String[10], NODK, NORF |
| 8. <Geslacht[8]>, <Lft[8]> jaar oud <(Geboren[8])> | String[10], NODK, NORF |

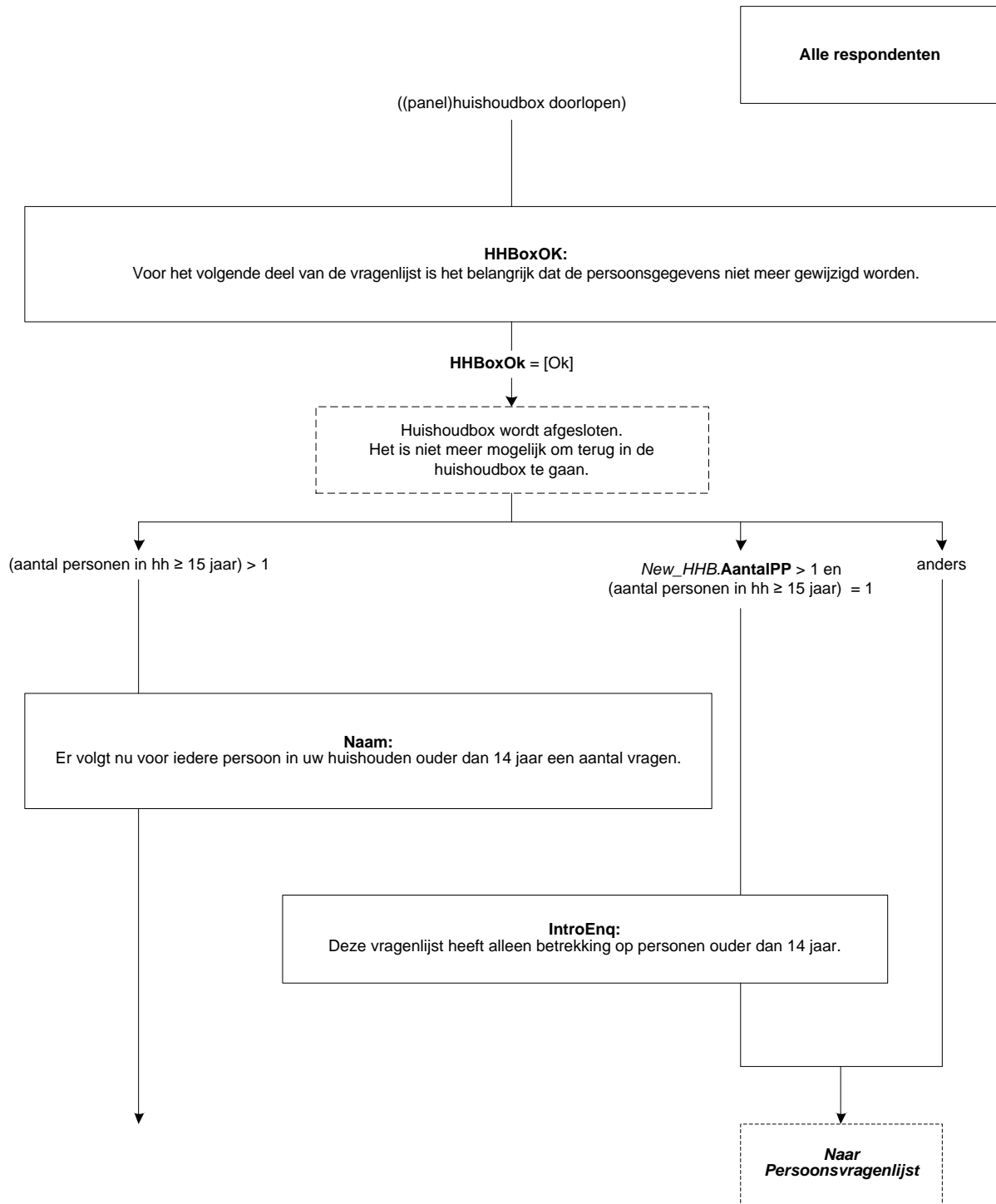
#### IntroEnq

Deze vragenlijst heeft alleen betrekking op personen ouder dan 14 jaar. Binnen uw huishouden dienen de vragen daarom beantwoordt te worden door:

<Geslacht[1]>, <Lft[1]> jaar oud <(Geboren[1])>, <Burgstaat[1]>

Klik op de knop 'Volgende' onderaan in dit scherm om door te gaan met de vragenlijst.

[]




**Scherf 3:**


**SelectOP**

Er volgt nu voor iedere persoon in uw huishouden ouder dan 14 jaar een aantal vragen. Deze vragen kunnen door de betreffende persoon zelf worden ingevuld, maar mogen ook door iemand anders in het huishouden (ouder dan 14 jaar) ingevuld worden.

Als u met de vragenlijst begonnen bent kunt u met de knop “overzicht” onderaan het scherm altijd weer terugkeren naar deze pagina. De antwoorden die u al heeft gegeven worden dan opgeslagen.

Als voor alle personen de vragen zijn beantwoord, kunt u de vragenlijst terugsturen.

<Naam[1]: <Geslacht[1]>, <Lft[1]> jaar oud <(Geboren[1])> (\$2: )

<Naam[i]: <Geslacht[i]>, <Lft[i]> jaar oud <(Geboren[i])> (\$2: ) (\$3: Bezig met invullen)

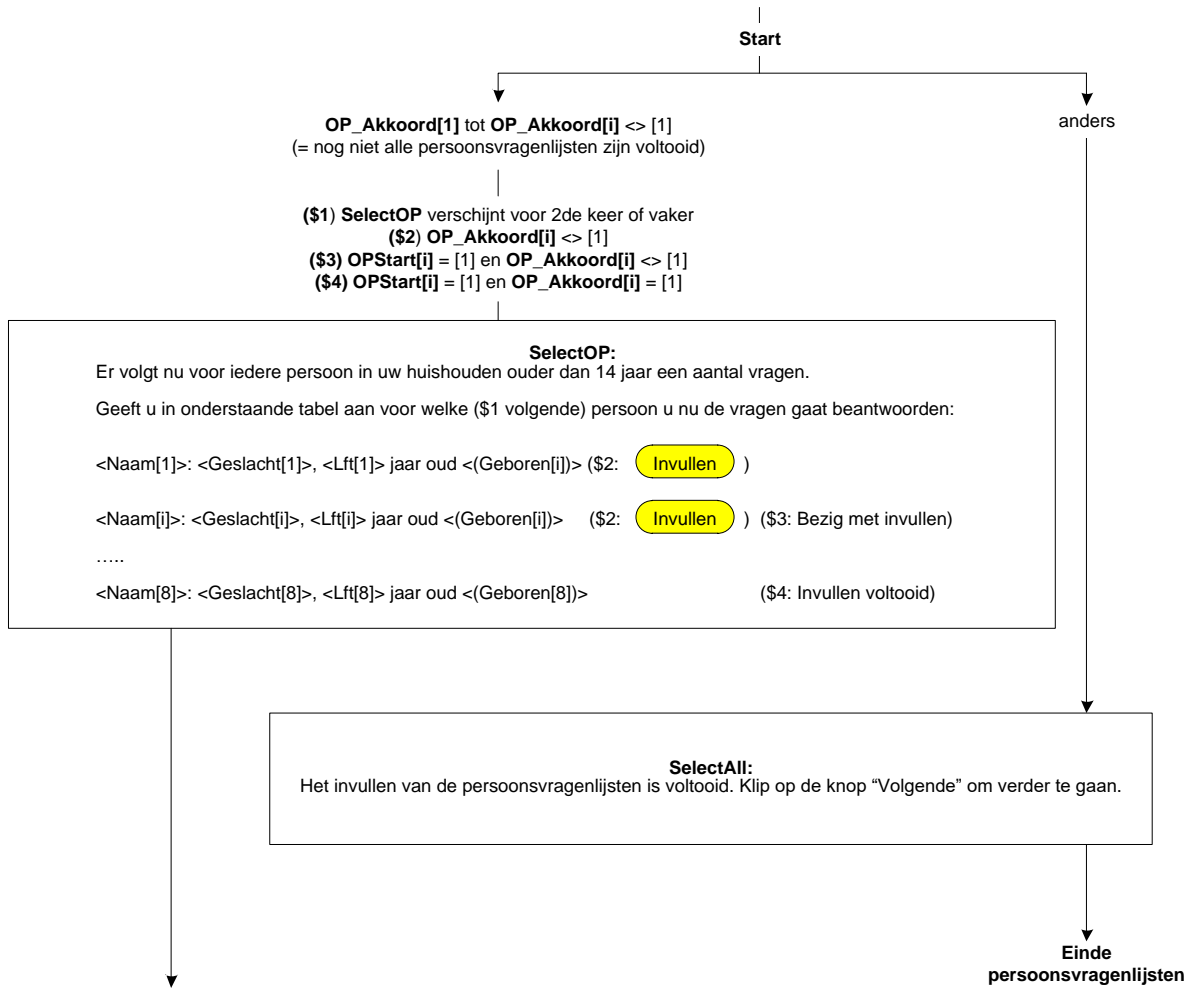
<Naam[8]: <Geslacht[8]>, <Lft[8]> jaar oud <(Geboren[8])> (\$4: Invullen voltooid)

**SelectAll**

Het invullen van de persoonsvragenlijsten is voltooid. Klik op de knop “Volgende” om verder te gaan.

□





**Scherf 4:**

**OP\_PROXY[1..8]**

Wie beantwoordt de vragen voor <Naam[i]>?

- |                                       |           |
|---------------------------------------|-----------|
| 1. <Naam[i]> zelf                     | [OPzelf]  |
| 2. Iemand anders in het huishouden    | [Proxi]   |
| 3. Niemand wil de vragen beantwoorden | [Niemand] |
| NODK, NORF                            |           |

**Wie\_PROXY[1..8]**

Wie beantwoordt de vragen voor <Naam[i]>?

*{Overzicht overige leden in het huishouden 15 jaar of ouder, OP zelf wordt niet getoond}*

- |              |         |
|--------------|---------|
| 1. <Naam[i]> | [PP[i]] |
| 2. <Naam[i]> | [PP[i]] |
| 3. <Naam[i]> | [PP[i]] |
| 4. <Naam[i]> | [PP[i]] |
| 5. <Naam[i]> | [PP[i]] |
| 6. <Naam[i]> | [PP[i]] |
| 7. <Naam[i]> | [PP[i]] |
| NODK, NORF   |         |

**Scherf 5:**

**Geen\_PROXY[1..8]**

Weet u zeker dat niemand de vragen wil beantwoorden? (\$5: Uw huishouden maakt dan geen kans meer op een iPad.)

Als u uw antwoord wil aanpassen, klik dan op de knop 'vorige' onderaan het scherm.

Anders, klik op de knop 'akkoord' om het invullen te voltooien.

[]

**OPStart[1..8]**

U gaat nu beginnen met de vragen voor <Naam[i]>. Toets akkoord om verder te gaan.

- |            |     |
|------------|-----|
| 1. Akkoord | [1] |
| NODK, NORF |     |

**Scherf 6:**

**OPKlaar[1..8]**

Heeft u nog opmerkingen over deze vragenlijst?

[TJaNee]  
NODK, NORF

**Opmerk[1..8]**

U kunt uw opmerkingen in het vak hieronder noteren:

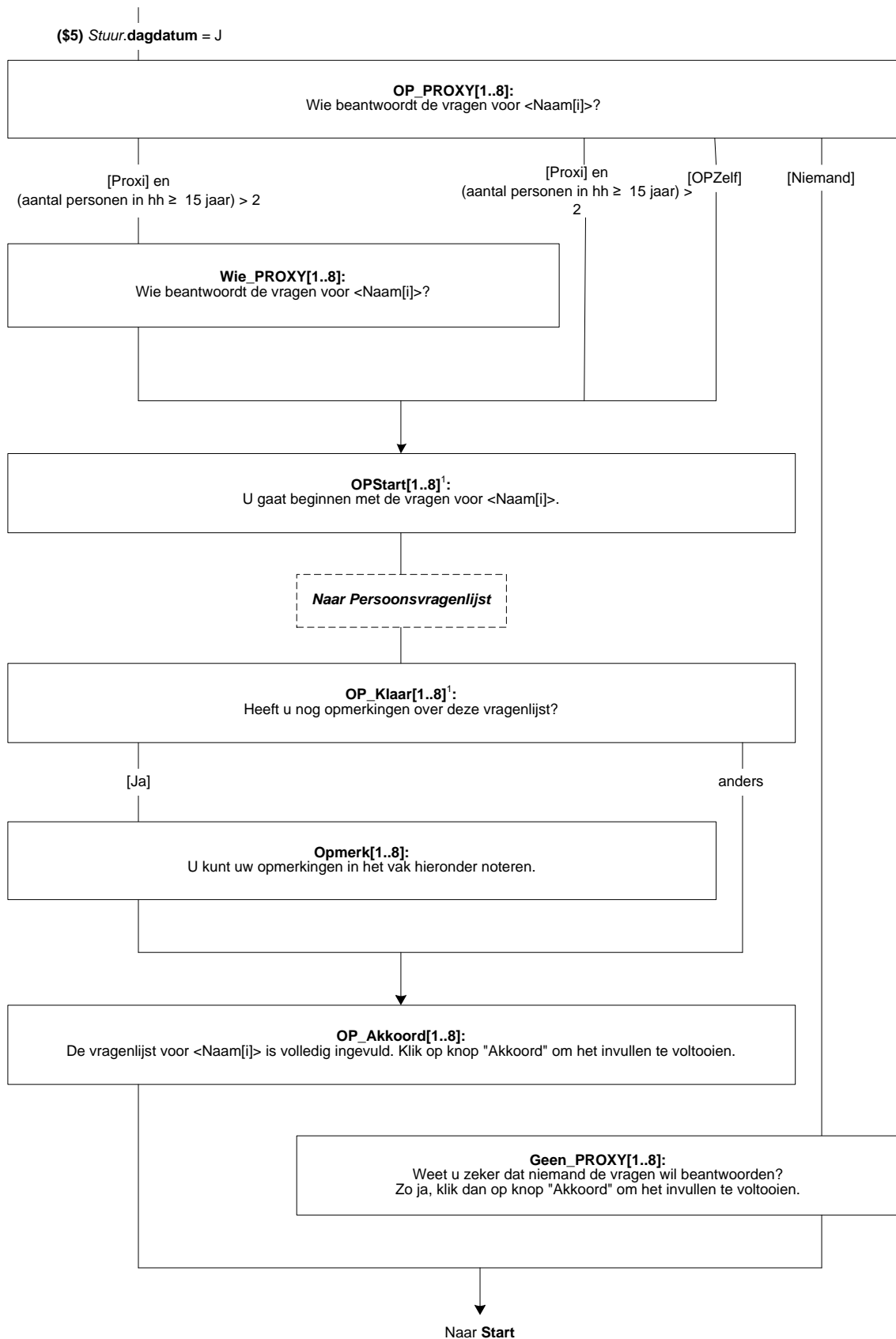
String[]  
NODK, NORF

**OP\_Akkoord[1..8]**

De vragenlijst voor <Naam[i]> is volledig ingevuld. Klik op knop "Akkoord" om het invullen te voltooien.

Let op: wanneer u op "Akkoord" klikt, kunt u later geen wijzigingen meer aanbrengen voor deze persoon.

STRING[1]  
NODK, NORF



¹OPStart en OPKlaar zijn vragen die worden gedefinieerd in de vragenlijst. Deze vragen dienen als trigger voor het verschijnen van de melding "invullen gestart" en "invullen voltooid" bij SelectOP.

## 12. Blok Betaald werk

### Scherf 1:

#### BetWerk

Heeft (\$A: u \$B/\$C: <Schakelbord.Naam[i]>) op dit moment betaald werk?  
Ook 1 uur per week of een korte periode telt al mee. Evenals freelance werk.  
[TJaNee]  
NODK, NORF

#### Zelfstan

(\$A: Bent u \$B: Is hij \$C: Is zij) werkzaam in een eigen bedrijf of praktijk?  
[TJaNee]  
NODK

#### Meewerk

Of in een bedrijf of praktijk van (\$A: uw \$B: zijn \$C: haar) partner of een familielid?  
[TJaNee]  
NODK

#### BetWrkNu

\*Afleiding of OP betaald werk heeft of niet

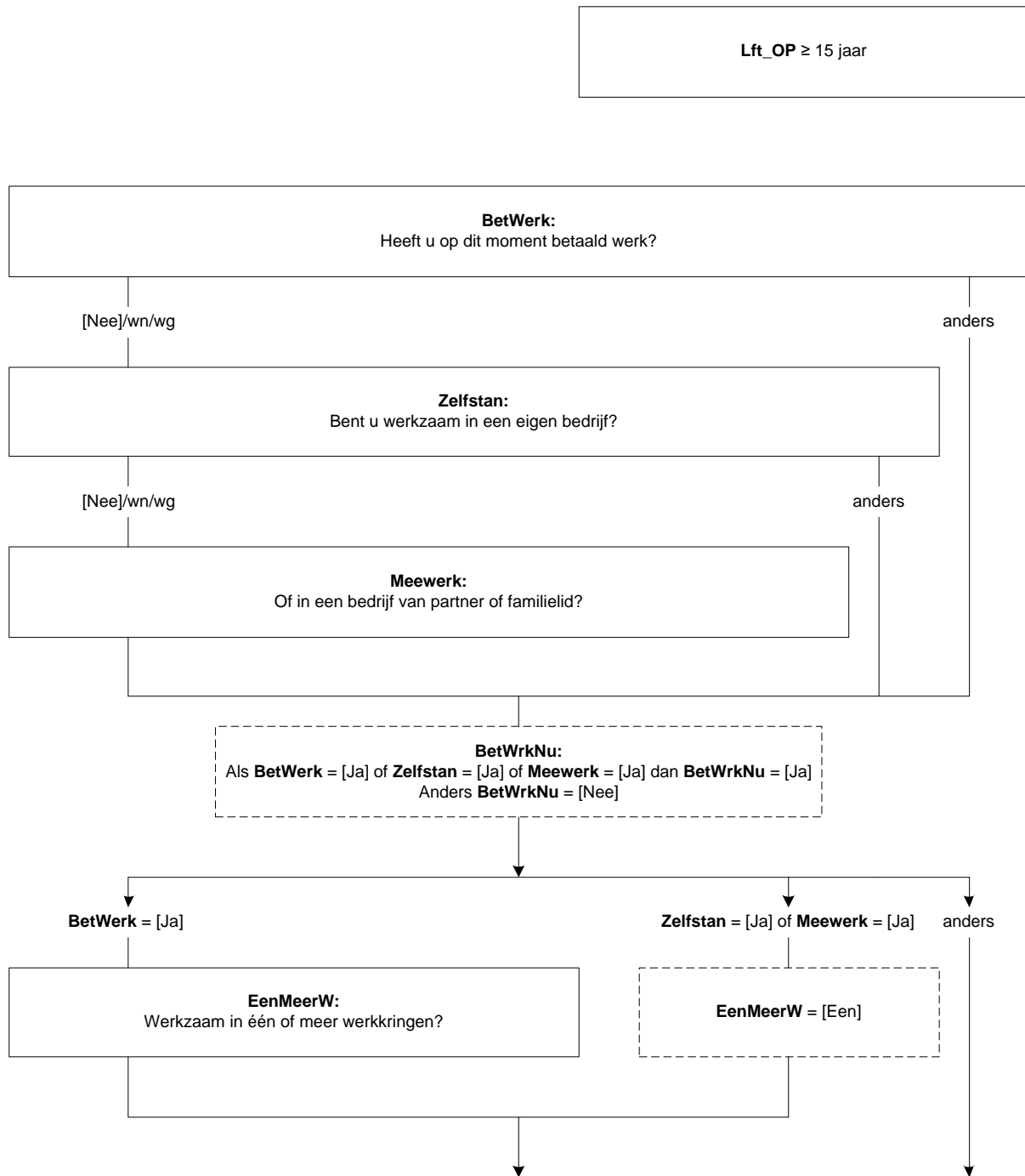
1. Ja [Ja]
  2. Nee [Nee]
- NODK, NORF

### Scherf 2:

#### EenMeerW

Hebben (\$A: uw \$B: zijn \$C: haar) betaalde werkzaamheden betrekking op één werkring, of op meer dan één?  
Ook werkkringen met een klein aantal uren tellen mee.

1. Eén werkring [Een]
  2. Meer dan één werkring [Meer]
- NODK, NORF



**Scherf 3:**

**UrTot**

Hoeveel uren werkt (\$A: u \$B/\$C: <Schakelbord.Naam[i]>) in totaal gemiddeld per week, overuren en onbetaalde uren niet meegerekend?

[0..95]  
NODK

**UrTotCtrl (Zachte controle)**

Het aantal opgegeven uren is meer dan gebruikelijk. Klopt het antwoord dat u gegeven heeft? Zo niet, pas dan het antwoord aan. Anders, kies voor 'verder'.

1. Verder [Verder]  
NODK, NORF

**UrSchat**

Om hoeveel uur per week gaat het dan ongeveer?

1. 4 uur of minder per week [Minder5]  
2. 5 tot en met 11 uur per week [Minder12]  
3. 12 tot en met 29 uur per week [Minder30]  
4. 30 uur of meer per week [Is30Meer]  
NODK, NORF

**Afl\_UrTot**

\*Afleiding arbeidsuren

1. 12 uur of meer [Meer\_12]  
2. Minder dan 12 uur [Min\_12]  
3. Werkt niet [WrkNiet]  
NODK, NORF

**Scherf 4:**

**WrkNemer**

(\$1: Werkt (\$A: u \$B: hij \$C: zij) als werknemer?

\$2: De volgende vragen gaan over de werkkring waar (\$A: u \$B: hij \$C: zij) de meeste uren werkt.

Werkt (\$A: u \$B: hij \$C: zij) daar als werknemer?)

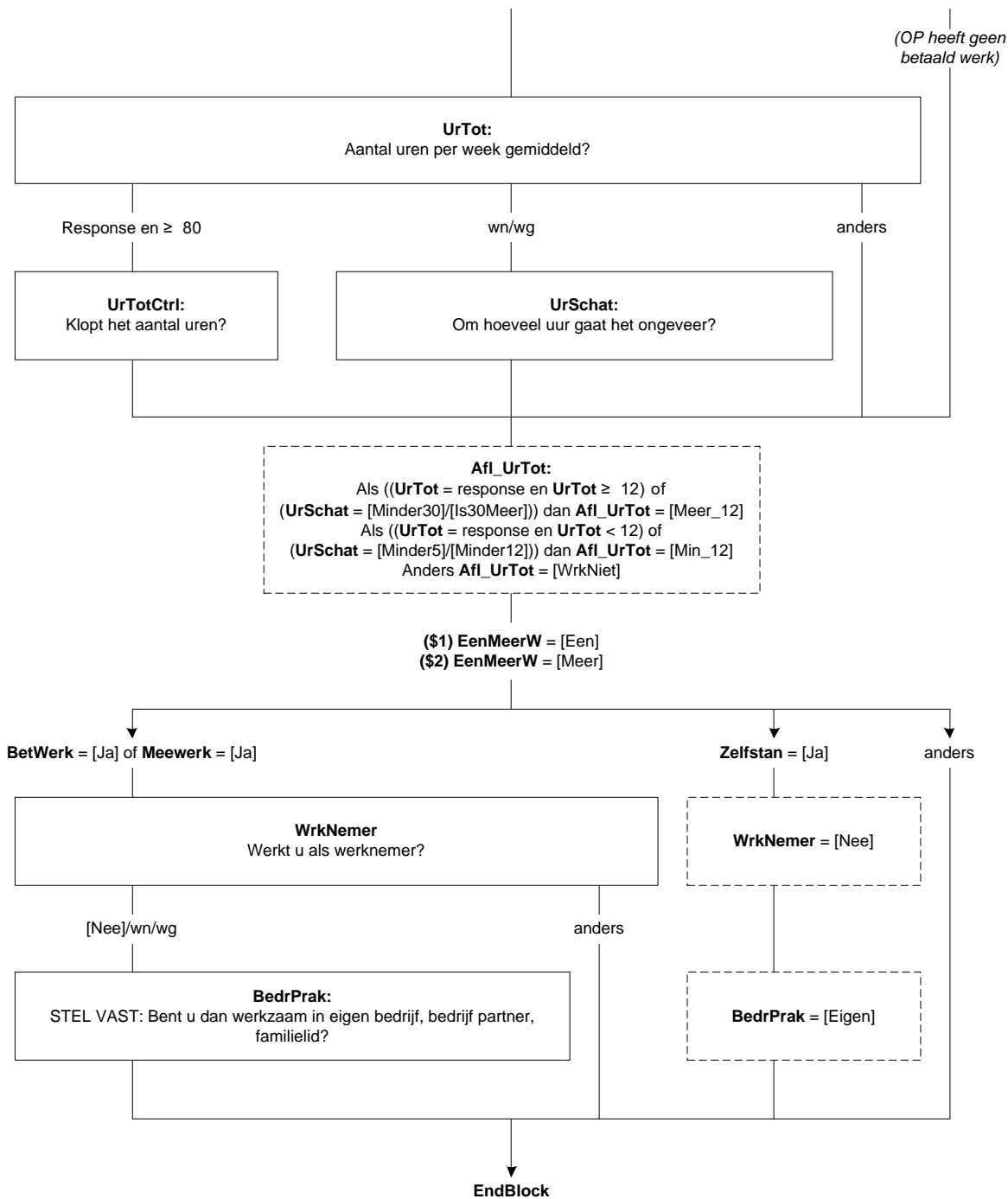
[TJaNee]  
NODK

**BedrPrak**

(\$A: Bent u dan werkzaam in het bedrijf of in de praktijk van uzelf, van uw partner of van uw ouders of schoonouders?

\$B: Is hij dan werkzaam in zijn eigen bedrijf of praktijk, of in het bedrijf of in de praktijk van zijn partner, ouders of schoonouders? \$C: Is zij dan werkzaam in haar eigen bedrijf of praktijk, of in het bedrijf of in de praktijk van haar partner, ouders of schoonouders?)

1. (\$A: Van uzelf (ook wanneer u firmant, maat of beherend venoot bent)  
\$B: Eigen bedrijf of praktijk (ook wanneer hij firmant, maat of beherend venoot is) [Eigen]  
\$C: Eigen bedrijf of praktijk (ook wanneer zij firmant, maat of beherend venoot is)) [Partner]  
2. (\$A: Van uw \$B: Bedrijf of praktijk van zijn \$C: Bedrijf of praktijk van haar) partner [Partner]  
3. (\$A: Van uw \$B: Bedrijf of praktijk van zijn \$C: Bedrijf of praktijk van haar) ouders of schoonouders [Ouders]  
4. N.v.t. (geen van deze) [Nvt]  
NODK, NORF



### 13. Blok Werk zoeken

#### Scherm 1:

##### WilWerk

(\$1: Zou (\$A: u \$B/\$C: <Schakelbord.Naam[i]>) op dit moment betaald werk willen hebben?

Ook 1 uur per week of een korte periode telt al mee.

\$2: Zou (\$A: u \$B/\$C: <Schakelbord.Naam[i]>) op dit moment betaald werk willen hebben voor 12 uur of meer per week, al dan niet in een nieuwe werkring?)

1. Ja

[Ja]

2. Nee

[Nee]

3. Reeds gevonden

[Gevonden]

4. Wil wel maar kan niet

[KanNiet]

NODK

##### DuurHalf

Gaat het om een baan voor korter of langer dan een half jaar?

1. Kortere dan een half jaar

[KorterH]

2. Half jaar of langer

[LangerH]

NODK

##### BeginNw

Wanneer begint (\$A: u \$B: hij \$C: zij)?

>>(dd-mm-jjjj)<<

Datum[]

NODK

##### Harde controle 1

*De datum kan niet in het verleden liggen. Pas s.v.p. uw antwoord aan.*

##### UrenGa

Hoeveel uur per week gaat (\$A: u \$B: hij \$C: zij) in totaal werken?

>>S.v.p. afronden op hele uren.<<

[TUren], NODK

##### UrenGCtrl (Zachte controle 1)

*Het aantal opgegeven uren is meer dan gebruikelijk. Klopt het antwoord dat u gegeven heeft? Zo niet, pas dan het antwoord aan. Anders, kies voor 'verder'.*

1. Verder

[Verder]

NODK, NORF

##### AanWerk

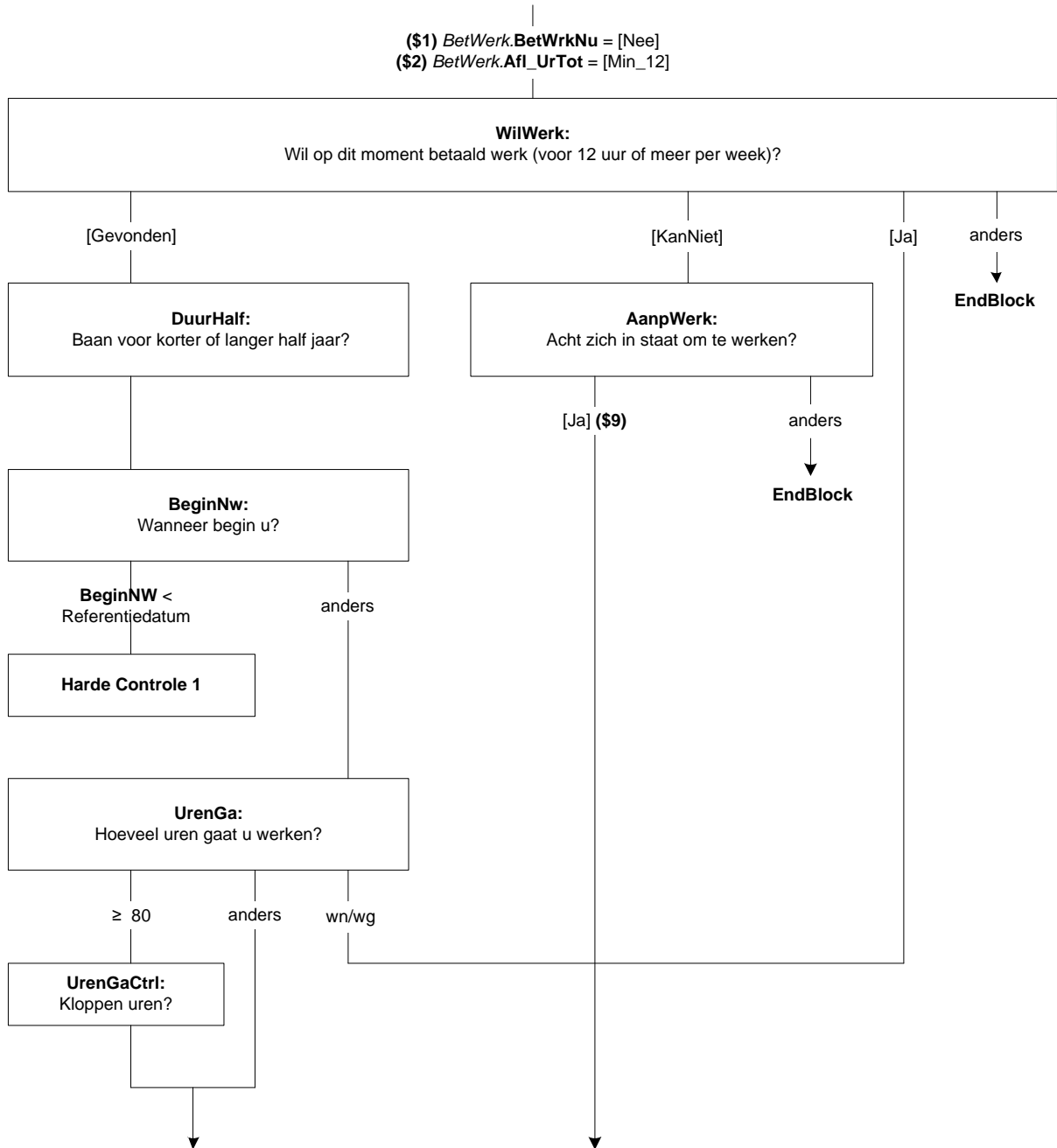
Acht (\$A: u \$B: hij \$C: zij) zich eventueel in staat om (\$2: 12 uur of meer per week) te werken met aangepaste werkzaamheden of werkomstandigheden?

[TJaNee]

NODK



**Lft\_OP < 75 en**  
 (BetWerk.Afl\_UrTot = [min\_12] of BetWerk.BetWrkNu = [Nee])



**Wil\_UrWk**

(\$9: Stel dat (\$A: u \$B: hij \$C: zij) de mogelijkheid krijgt om te werken met aangepaste werkzaamheden of werkomstandigheden.).

Hoeveel uren per week zou (\$A: u \$B: hij \$C: zij) (\$9: dan) in totaal willen werken?

>> S.v.p. afronden op hele uren.<<

[TUren]

NODK

**Harde controle 2**

*U heeft eerder aangegeven dat (\$A: u \$B: hij \$C: zij) ten minste 12 uur of meer per week zou willen werken. Pas s.v.p. uw antwoord aan.*

**Scherm 2:**

**Wil\_12Ur**

Zou (\$A: u \$B: hij \$C: zij) 12 uur of meer per week willen werken?

[TJaNee]

NODK

**EigenBdf**

(\$A: Wilt u \$B: Wil hij \$C: Wil zij) dat doen in een eigen bedrijf of praktijk?

1. Ja, alleen in eigen bedrijf

[JaAlleen]

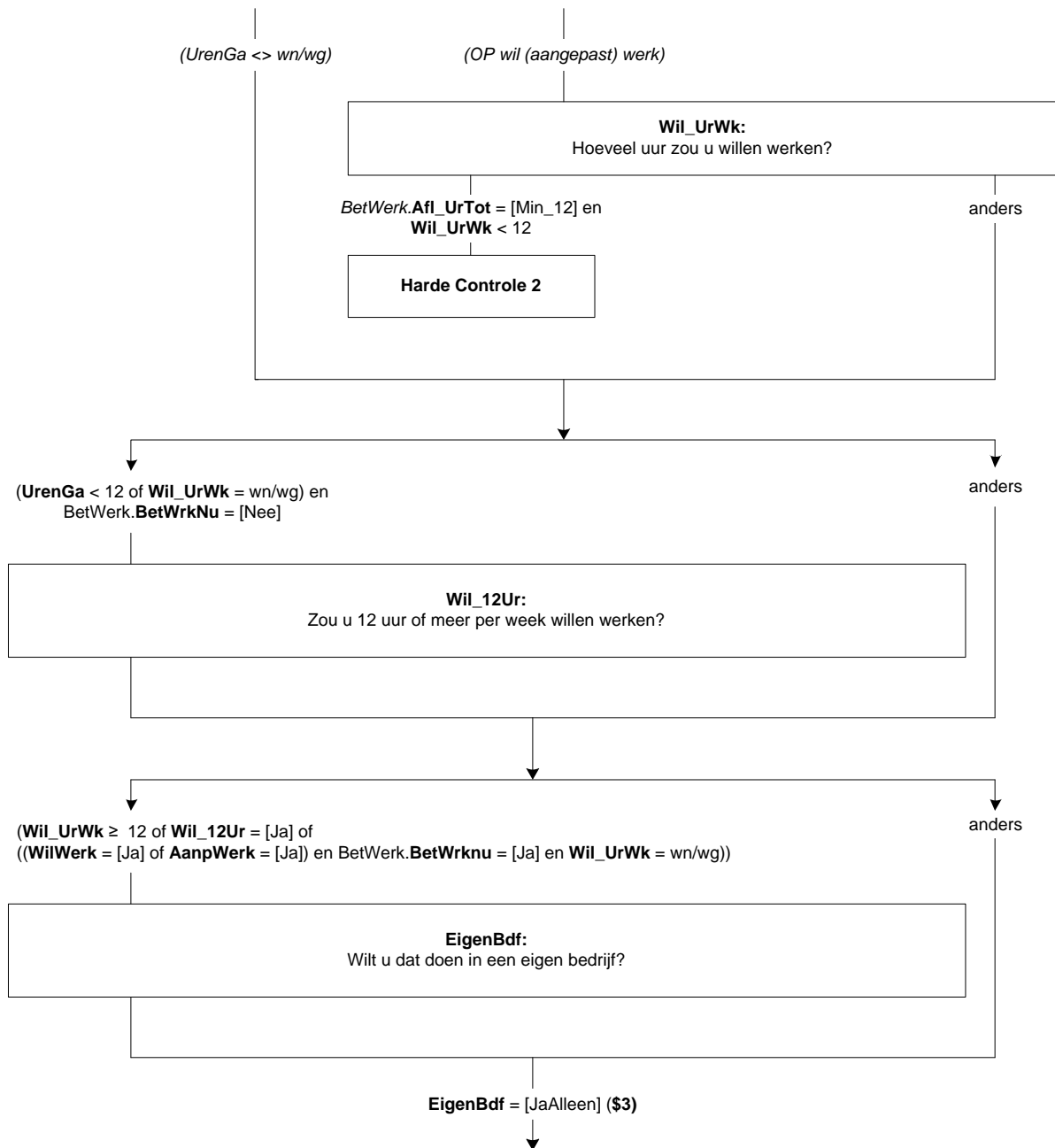
2. Ja, eigen bedrijf naast baan werknemer

[JaNaast]

3. Nee

[Nee]

NODK



**Scherf 3:**

**KunnStrt**

(\$3: Stel dat (\$A: u \$B/\$C: <Schakelbord.Naam[i]>) vandaag alles rond zou hebben.)

Op welke termijn zou (\$A: u \$B: hij \$C: zij) (\$4: 12 uur of meer per week kunnen gaan werken \$5: kunnen beginnen)?

1. Binnen 2 weken [Mind2Wkn]
  2. 2 weken tot 3 maanden [Wk2\_Mnd3]
  3. 3 maanden tot 6 maanden [Mnd3\_6]
  4. 6 maanden of langer [Mnd6Meer]
- NODK

**VerwStrt**

Wanneer verwacht (\$A: u \$B: hij \$C: zij) dat (\$A: uw \$B: zijn \$C: haar) bedrijf daadwerkelijk van start gaat?

1. Minder dan 3 maanden [Mind3Mnd]
  2. 3 maanden tot 6 maanden [Mnd3\_6]
  3. 6 maanden of meer [Mnd6Meer]
  4. N.v.t., al van start gegaan [AlStart]
- NODK

**Afronden**

Heeft (\$A: u \$B: hij \$C: zij) die periode nodig om iets af te ronden in verband met:

>>Meerdere antwoorden mogelijk.<<

1. (\$6: De huidige werkring) [HuidWrk]
  2. Vrijwilligerswerk [Vrijwil]
  3. Opleiding of studie [Op1Stud]
  4. Kinderopvang [K\_opvang]
  5. Ziekte [Ziekte]
  6. Vakantie [Vakantie]
  7. Persoonlijke omstandigheden [PersOmst]
  8. N.v.t. (geen van deze) [NVT]
- NODK

**Harde controle 3**

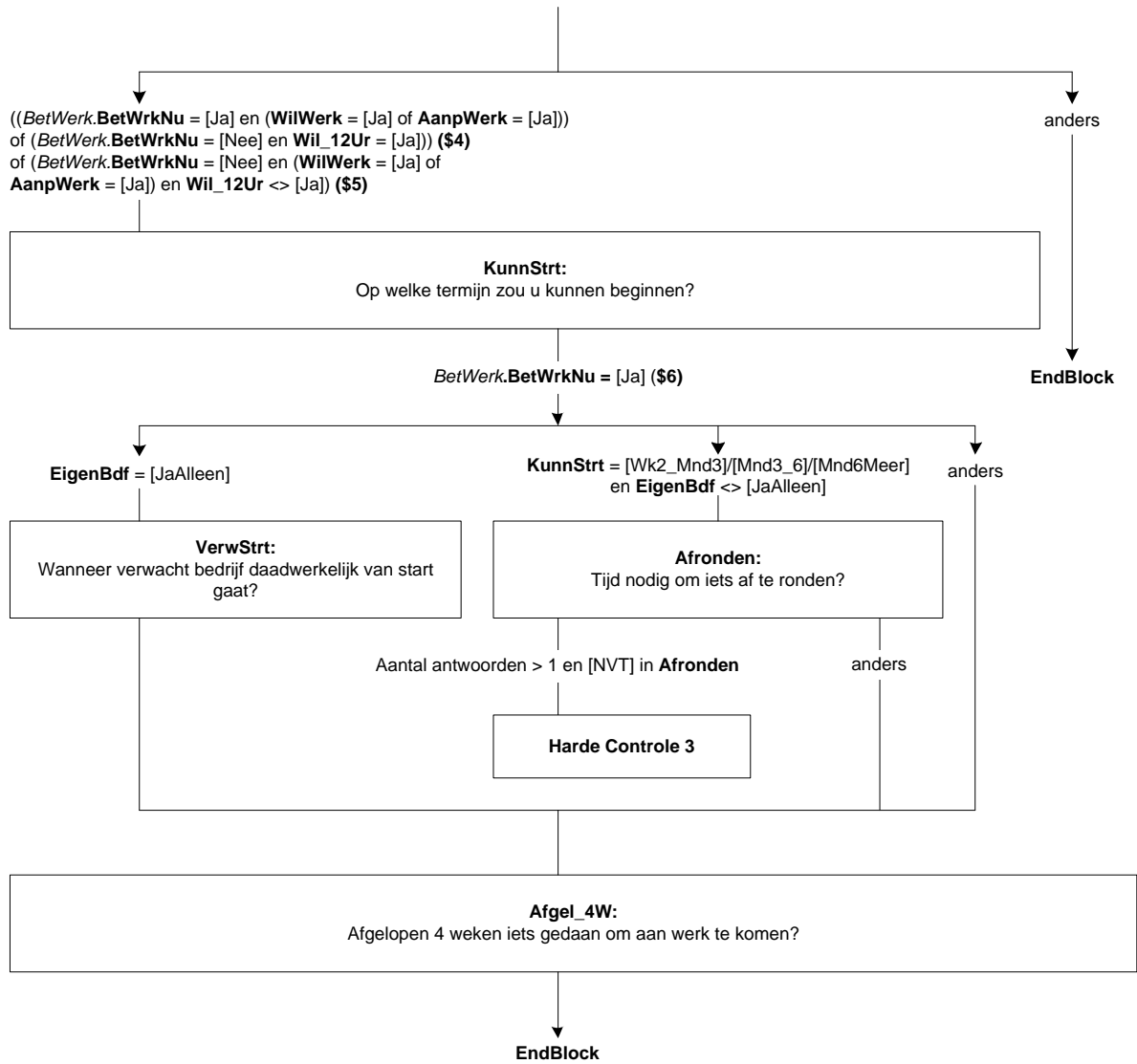
*Het antwoord 'N.v.t. (geen van deze)' mag niet in combinatie met andere antwoorden worden gekozen.*

**Scherf 4:**

**Afgel\_4W**

Heeft (\$A: u \$B: hij \$C: zij) de afgelopen 4 weken iets gedaan om aan (\$4: werk te komen van 12 uur of meer per week \$5: werk te komen)? Advertenties nakijken om een baan te vinden telt al mee.

1. Ja [Ja]
  2. Nee [Nee]
  3. Nee, (\$A: ik ben \$B: hij is \$C: zij is) in afwachting van een sollicitatie [AfwSoll]
- NODK



**14. Blok Zoeken\_EU**

**Scherf 1:**

**Afgel\_4W**

Heeft (\$A: u \$B: hij \$C: zij) de afgelopen 4 weken toch iets gedaan om aan werk te komen? Advertenties nakijken om een baan te vinden telt al mee.

[TJaNee]

NODK

**BaanEB**

Stel (\$A: u \$B: hij \$C: zij) krijgt een baan aangeboden of (\$A: u kunt \$B: hij kan \$C: zij kan) een eigen bedrijf starten. Op welke termijn zou (\$A: u \$B: hij \$C: zij) kunnen beginnen?

1. Binnen 2 weken

[Mind2Wk]

2. 2 weken tot 3 maanden

[Wk2\_Mnd3]

3. 3 maanden tot 6 maanden

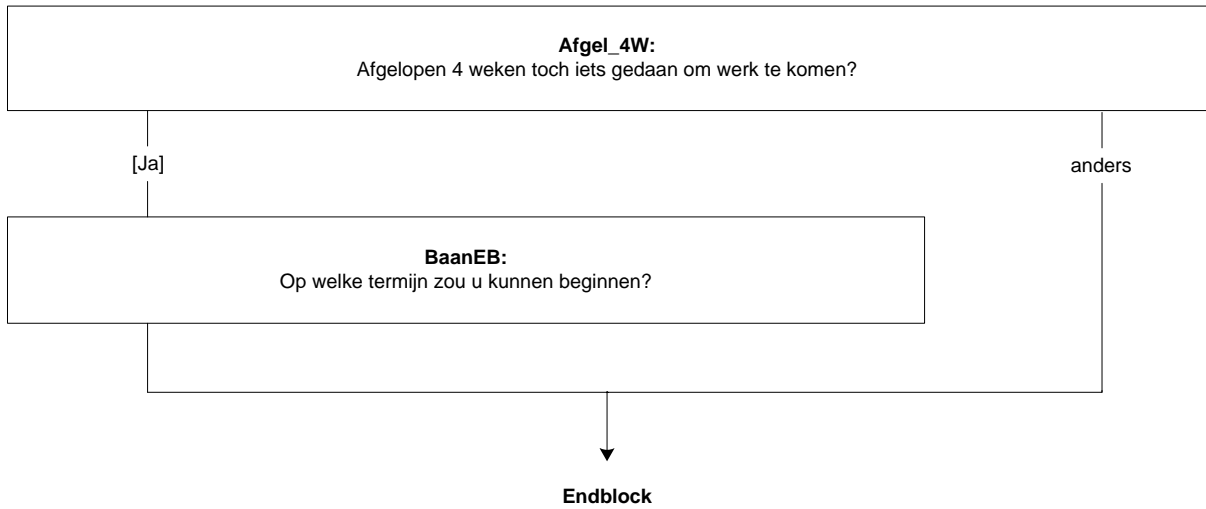
[Mnd3\_6]

4. 6 maanden of langer

[Mnd6Meer]

NODK

**Alleen indien:**  
*BetWerk.BetWrkNu* = [Nee] en  
(*WerkZoek.WilWerk* = [Nee] of (*WerkZoek.WilWerk* =  
[KanNiet] en *WerkZoek.AanpWerk* <> [Ja]))



## 15. Blok Inventarisatie Werkkringen

### Scherf 1:

#### Betwerk

De volgende vragen gaan over (\$A: uw \$B: zijn \$C: haar) huidige situatie op de arbeidsmarkt.

Heeft (\$A: u \$B/\$C: <Schakelbord.Naam[i]>) op dit moment betaald werk? Ook 1 uur per week of een korte periode telt al mee. Evenals freelance werk.

[TJaNee]

NODK, NORF

#### Zelfstan

(\$A: Bent u \$B: Is hij \$C: Is zij) werkzaam in een eigen bedrijf of praktijk?

[TJaNee]

NODK

#### MeeWerk

Of in een bedrijf of praktijk van uw partner of een familielid?

[TJaNee]

NODK

#### Betwrknu

\*Afleiding of iemand betaald werk heeft of niet

[TJaNee]

NODK, NORF

#### EenMeerW

Hebben (\$A: uw \$B: zijn \$C: haar) betaalde werkzaamheden betrekking op één werkring, of op meer dan één?

Ook werkkringen met een klein aantal uren tellen mee.

1. Eén werkring

[Een]

2. Meer dan één werkring

[Meer]

NODK, NORF

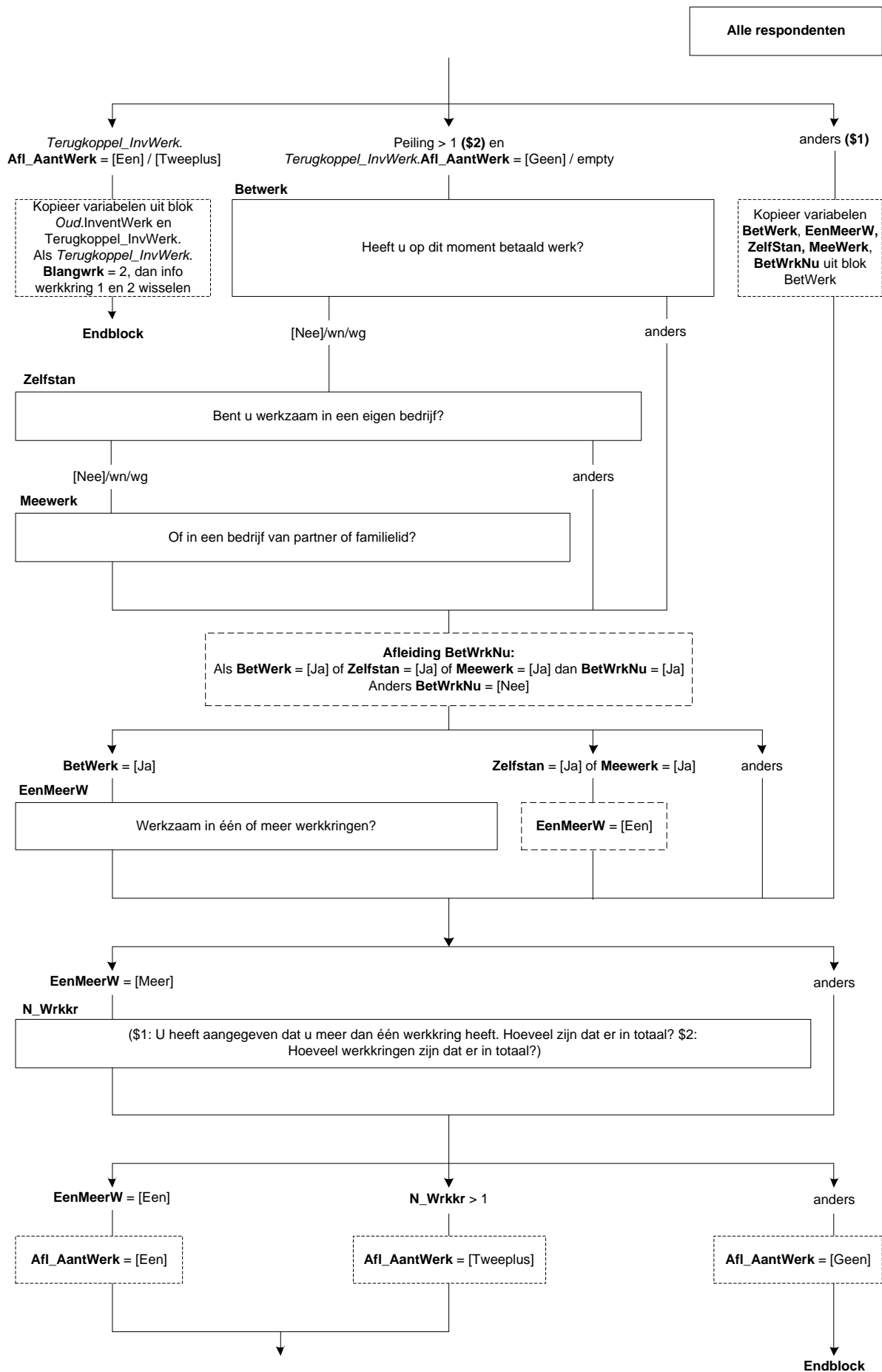
#### N\_Wrkk

(\$1: U heeft eerder in de vragenlijst aangegeven dat (\$A: u \$B/\$C: <Schakelbord.Naam[i]>) meer dan één werkring heeft. Hoeveel zijn dat er in totaal? \$2: Hoeveel werkkringen zijn dat er in totaal?)

[2..7]

NODK, NORF





**Scherf 2:**

**Werknaam[1]**

We willen u nu een aantal vragen stellen over (\$A: uw \$B: <Schakelbord.Naam[i]> zijn \$C: <Schakelbord.Naam[i]> haar) (\$3: werkring \$4: werkkringen). (\$6: Om de vragenlijstduur voor u te beperken zullen we maar naar 2 van de <N\_Wrkr> werkkringen vragen.) (\$4: Daarbij beginnen we met de werkring waar (\$A: u \$B: hij \$C: zij) de meeste uren werkt.)

Om in de vragenlijst naar deze werkring te kunnen verwijzen, willen we u vragen om in het vak hieronder een naam of een korte beschrijving voor deze werkring op te geven.

>>Indien (\$A: u \$B: hij \$C: zij) uitzendkracht (\$A: bent \$B/\$C: is), gaat het om de naam / beschrijving van het bedrijf / de instelling waar (\$A: u \$B: hij \$C: zij) naar uitgezonden (\$A: bent \$B/\$C: is).<<

STRING[40]

NODK, NORF

**Scherf 3:**

**SindsWjr[1]**

Sinds welk jaar werkt (\$A: u \$B: hij \$C: zij) in deze werkring?

[TJaar]

NODK

**Harde controle 1**

*Dit jaartal ligt in de toekomst, pas s.v.p. uw antwoord aan.*

**Harde controle 2**

*Dit jaartal ligt voor het geboortjaar, pas s.v.p. uw antwoord aan.*

**ZC\_SindsWjr[1]**

(\$A: U \$B: Hij \$C: Zij) was in <SindsWjr[1]> jonger dan 12 jaar.

Klopt het antwoord dat u gegeven heeft? Zo niet, pas dan het antwoord aan. Anders, kies voor 'verder'.

1. Verder

[Verder]

NODK, NORF

**SindsMnd[1]**

En sinds welke maand?

>>Als u de maand niet precies weet, mag u ook proberen deze te schatten.<<

[TMaand]

NODK

**Harde controle 3**

*De datum (jaar en maand) die u heeft ingevuld ligt in de toekomst, pas s.v.p. uw antwoord(en) aan.*

**Langer1J[1]**

Als u zou moeten schatten, werkt (\$A: u \$B: hij \$C: zij) dan al 1 jaar of langer in deze werkring?

1. Nee, korter dan 1 jaar

[Korter]

2. Ja, 1 jaar of langer

[Langer]

NODK

**Afl\_SindsDat[1]**

\*Sinds welke datum in werkring 1

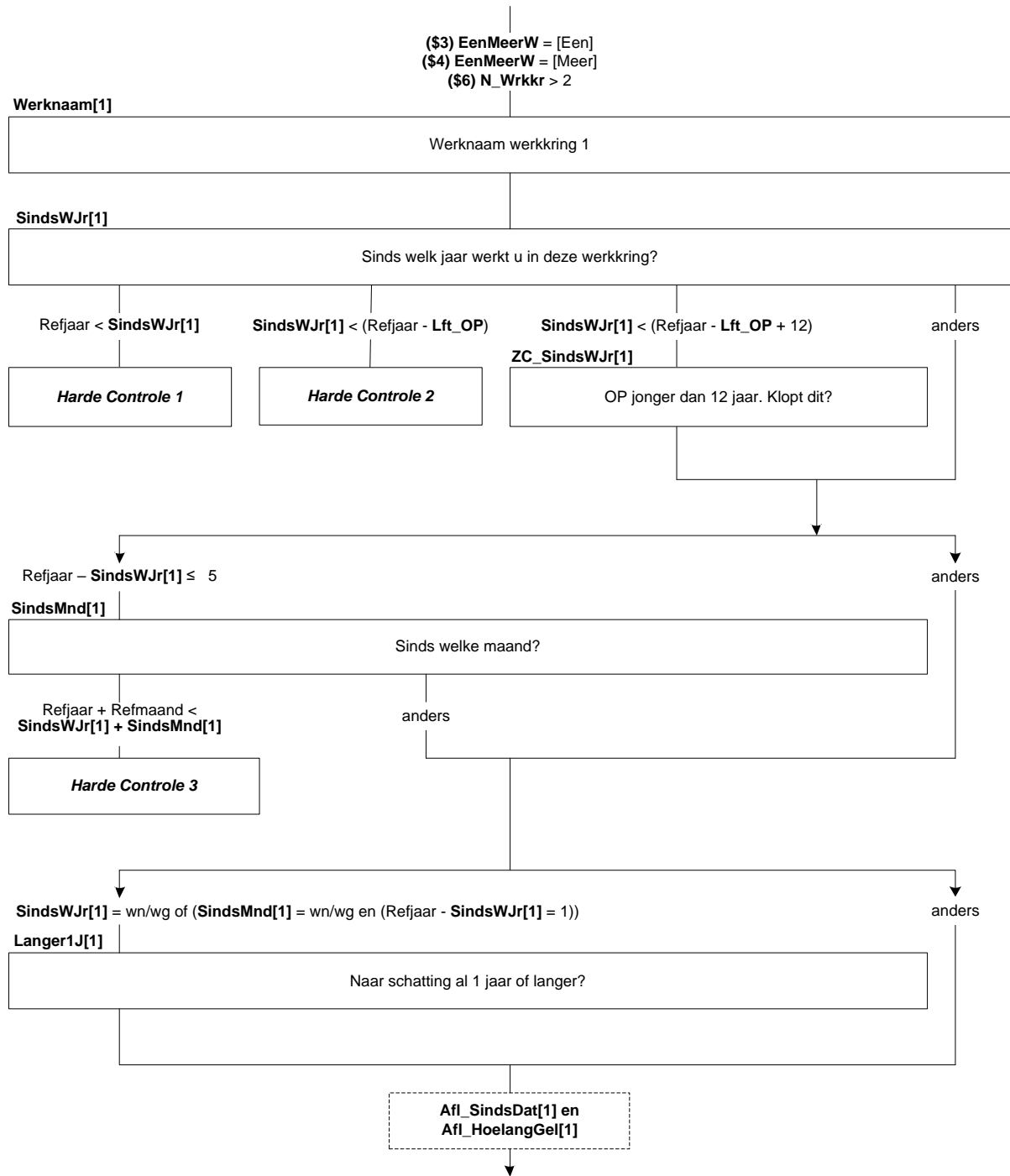
Datetype[]

**Afl\_HoelangGel[1]**

\*Globaal aantal dagen geleden aanvang werkring 1

[0..99999]

Voorwaarde	Afl_SindsDat[1]	Afl_HoelangGel[1]
Als (referentiejaar – SindsWjr[1]) ≤ 5 jaar en SindsMnd[1] = response	[1- SindsMnd[1]- SindsWjr[1]] (bijv. [1-5-2006])	(Referentiedatum – Afl_SindsDat[1]) dagen
Als (referentiejaar – SindsWjr[1]) > 1 jaar en SindsMnd[1] <> response	[1-1-SindsWjr[1]] (bijv. [1-1-2006])	(Referentiedatum – Afl_SindsDat[1]) dagen
Als (referentiejaar = SindsWjr[1]) of Langer1J[1] = [Korter]	Empty	300 dagen
Als Langer1J[1] = [Langer]	Empty	400 dagen
Als Langer1J[1] = RF	Empty	RF
Als Langer1J[1] = DK	Empty	DK



**Scherf 4:**

**Werknaam[2]**

We willen u nu een aantal vragen stellen over de (\$5: andere) werkring (\$6: waar (\$A: u \$B/\$C: <Schakelbord.Naam[i]>) de één na meeste uren werkt).

Om in de vragenlijst naar deze werkring te kunnen verwijzen, willen we u vragen om in het vak hieronder een naam of een korte beschrijving voor deze werkring op te geven.

>>Indien (\$A: u \$B: hij \$C: zij) uitzendkracht (\$A: bent \$B/\$C: is), gaat het om de naam / beschrijving van het bedrijf / de instelling waar (\$A: u \$B: hij \$C: zij) naar uitgezonden (\$A: bent \$B/\$C: is).<<

STRING[40]  
NODK, NORF

**Scherf 5:**

**SindsWjr[2]**

Sinds welk jaar werkt (\$A: u \$B: hij \$C: zij) in deze werkring?

[TJaar]  
NODK

**Harde controle 1**

*Dit jaartal ligt in de toekomst, pas s.v.p. uw antwoord aan.*

**Harde controle 2**

*Dit jaartal ligt voor het geboortjaar, pas s.v.p. uw antwoord aan.*

**ZC\_SindsWjr[2]**

(\$A: U \$B: Hij \$C: Zij) was in <SindsWjr[2]> jonger dan 12 jaar.

Klopt het antwoord dat u gegeven heeft? Zo niet, pas dan het antwoord aan. Anders, kies voor 'verder'.

1. Verder

[Verder]

NODK, NORF

**SindsMnd[2]**

En sinds welke maand?

>>Als u de maand niet precies weet, mag u ook proberen deze te schatten.<<

[TMaand]  
NODK

**Harde controle 3**

*De datum (jaar en maand) die u heeft ingevuld ligt in de toekomst, pas s.v.p. uw antwoord(en) aan.*

**Langer1J[2]**

Als u zou moeten schatten, werkt (\$A: u \$B: hij \$C: zij) dan al 1 jaar of langer in deze werkring?

1. Nee, korter dan 1 jaar

[Korter]

2. Ja, 1 jaar of langer

[Langer]

NODK

**Afl\_SindsDat[2]**

\*Sinds welke datum in werkring 2

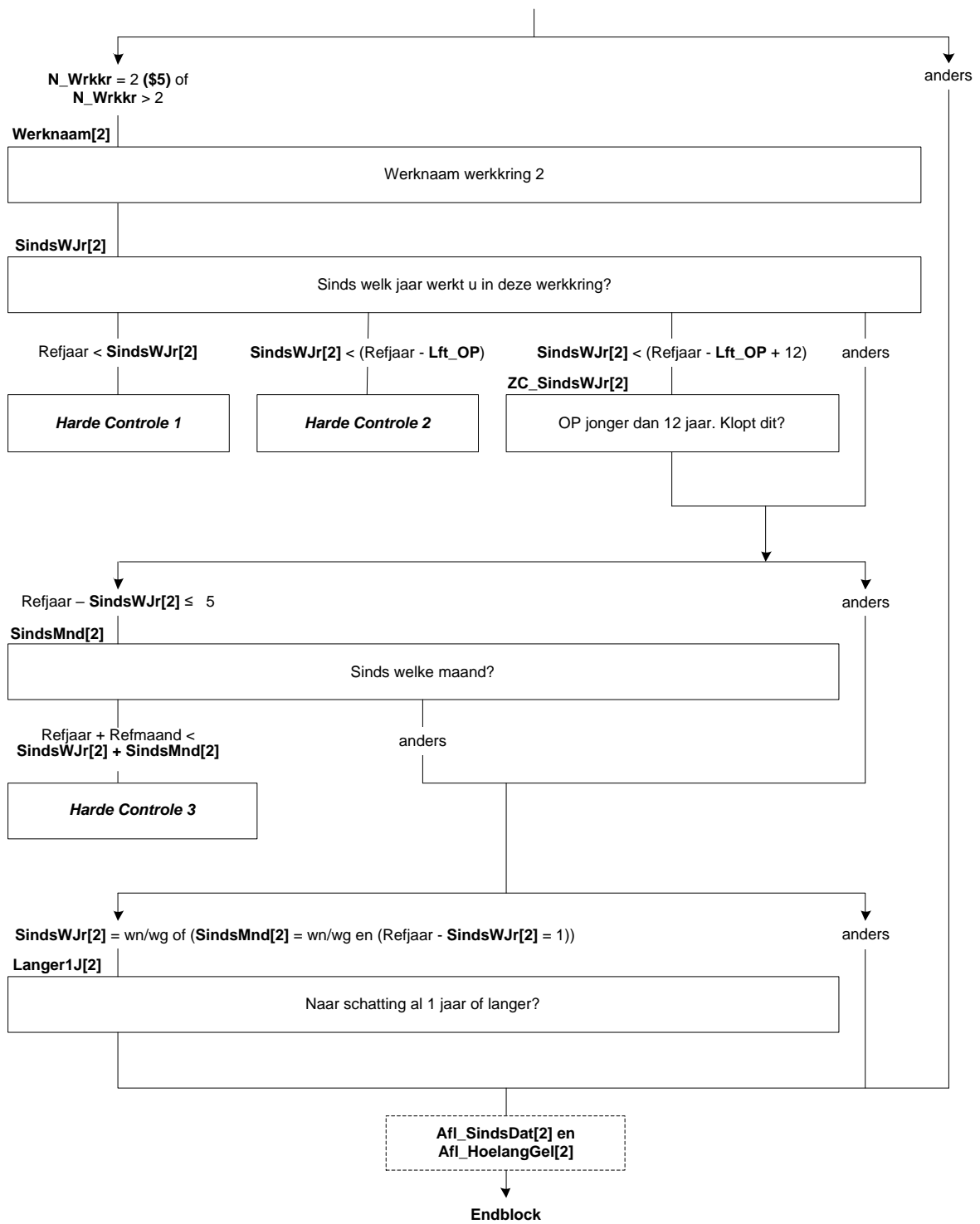
Datetype[]

**Afl\_HoelangGel[2]**

\*Globaal aantal dagen geleden aanvang werkring 2

[0..99999]

Voorwaarde	Afl_SindsDat[2]	Afl_HoelangGel[2]
Als (referentiejaar – SindsWjr[2]) ≤ 5 jaar en SindsMnd[2] = response	[1- SindsMnd[2]- SindsWjr[2]] (bijv. [1-5-2006])	(Referentiedatum – Afl_SindsDat[2]) dagen
Als (referentiejaar – SindsWjr[2]) > 1 jaar en SindsMnd[2] <> response	[1-1-SindsWjr[2]] (bijv. [1-1-2006])	(Referentiedatum – Afl_SindsDat[2]) dagen
Als (referentiejaar = SindsWjr[2]) of Langer1J[2] = [Korter]	Empty	300 dagen
Als Langer1J[2] = [Langer]	Empty	400 dagen
Als Langer1J[2] = RF	Empty	RF
Als Langer1J[2] = DK	Empty	DK



**16. Blok Arbeidsrelatie**

**Scherf 1:**

**InlMrWrk[i]**

De volgende vragen gaan over (\$A: uw \$B: <Schakelbord.Naam[i]> zijn \$C: <Schakelbord.Naam[i]> haar) werkring <InventWerk.Werknaam[i]>.

[]

**WrkNemer[i]**

Werkt (\$A: u \$B: <Schakelbord.Naam[i]> \$C: <Schakelbord.Naam[i]>) daar als werknemer?

[TJaNee]

NODK

**BedrPrak[i]**

(\$A: Is dit dan het bedrijf of de praktijk van uzelf, van uw partner, of van uw ouders of schoonouders? \$B: Is dit dan zijn eigen bedrijf of praktijk, het bedrijf of de praktijk van zijn partner, of van zijn ouders of schoonouders? \$C: Is dit dan haar eigen bedrijf of praktijk, het bedrijf of de praktijk van haar partner, of van haar ouders of schoonouders?)

1. (\$A: Van uzelf (ook wanneer u firmant, maat of beherend vennoot bent) \$B: Eigen bedrijf of praktijk (ook wanneer hij firmant, maat of beherend vennoot is) \$C: Eigen bedrijf of praktijk (ook wanneer zij firmant, maat of beherend vennoot is)) [Eigen]
2. (\$A: Van uw \$B: Bedrijf of praktijk van zijn \$C: Bedrijf of praktijk van haar) partner [Partner]
3. (\$A: Van uw \$B: Bedrijf of praktijk van zijn \$C: Bedrijf of praktijk van haar) ouders of schoonouders [Ouders]
4. N.v.t. (geen van deze) [Nvt]

NODK, NORF

**Scherf 2:**

**Betaling[i]**

Krijgt (\$A: u \$B: hij \$C: zij) loon of salaris of is de betaling anders geregeld?

1. Loon of salaris [LoonSal]
2. Betaling anders geregeld [BetalAnd]

NODK

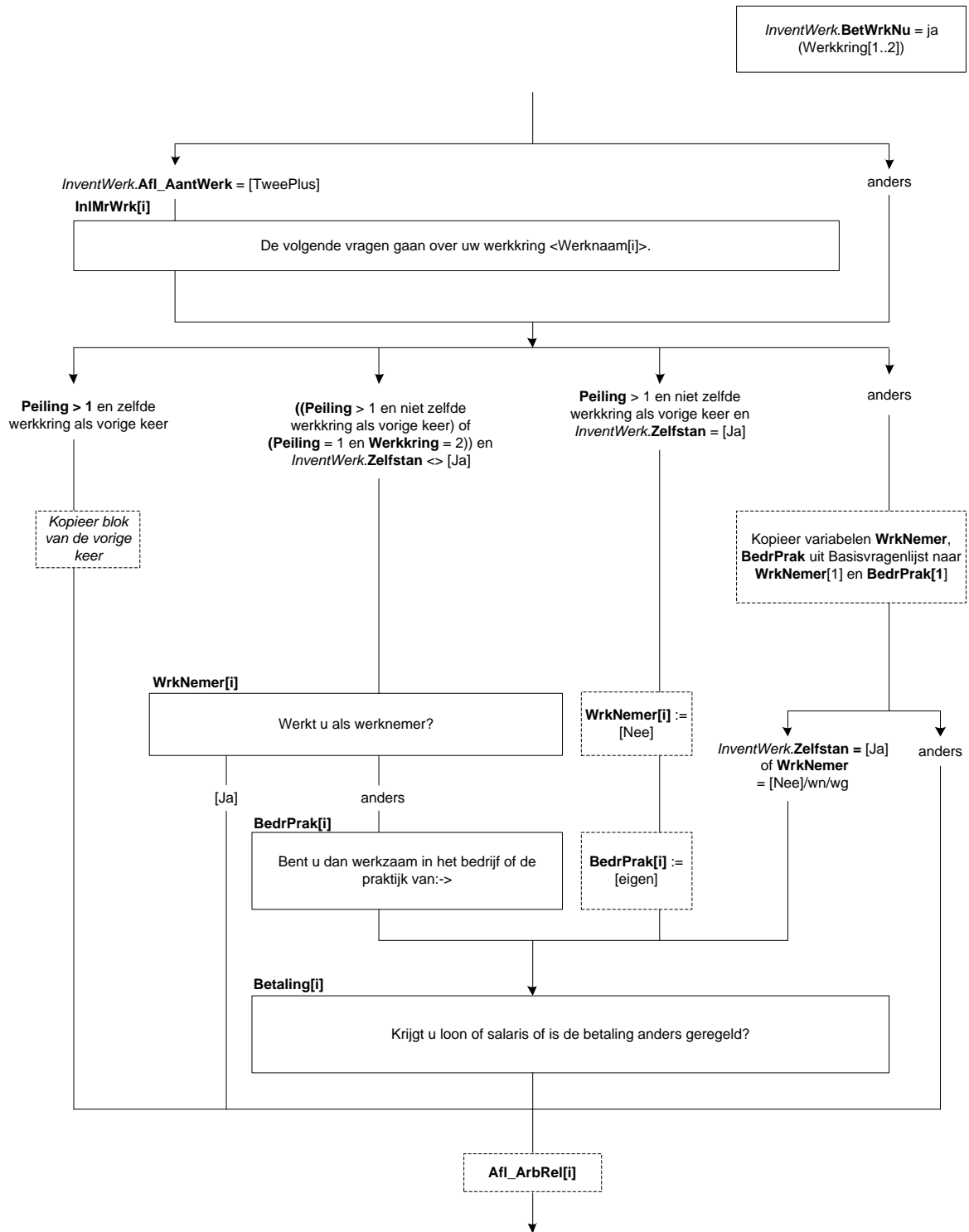
**Afl\_ArbRel[i]**

\*Afleiding arbeidsrelatie

10. Werknemer [Werkn]
21. Zelfstandige, eigen bedrijf, personeel in dienst, directeur NV/BV of grootaandeelhouder [ZelfD]
22. Zelfstandige, eigen bedrijf, personeel in dienst, overig [ZelfO]
23. Meewerkende, bedrijf partner of ouders [Meewerk]
24. Freelancer [freelan]

NODK, NORF

Voorwaarde	Afl_ArbRel[i]
Als WrkNemer[i] = [Ja]	[Werkn]
Als BedrPrak[i] = [Eigen] en Betaling[i] = [LoonSal]	[ZelfD]
Als BedrPrak[i] = [Eigen] en Betaling[i] <> [LoonSal]	[ZelfO]
Als BedrPrak[i] = [Partner]/[Ouders]	[Meewerk]
Als BedrPrak[i] = [NVT] en Betaling[i] = [LoonSal]	[Werkn]
Als BedrPrak[i] = [NVT] en Betaling[i] <> [LoonSal]	[Freelan]



**Scherf 3:**

**RedZlf\_NietVind[i]**

Mensen kunnen verschillende redenen hebben om (\$1: als zelfstandige \$2: in het bedrijf of de praktijk van hun partner/(schoon)ouders \$3: niet in loondienst) te gaan werken.

Was dit voor (\$A: u \$B: hem \$C: haar) omdat (\$A: u \$B: hij \$C: zij) geen geschikte baan als werknemer kon vinden?

[TJaNee]

NODK

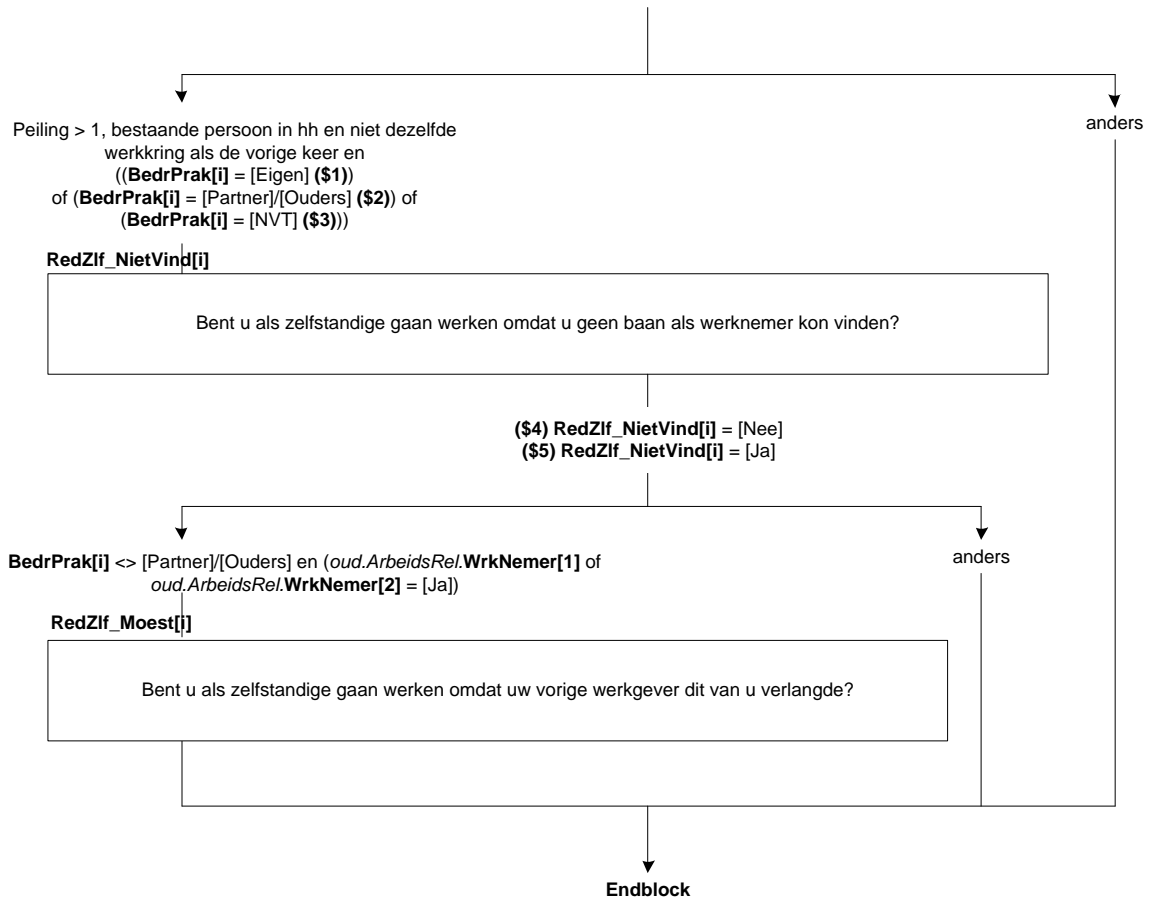
**RedZlf\_Moest[i]**

Was dat (\$4: dan \$5: daarnaast) omdat (\$A: uw \$B: zijn \$C: haar) vorige werkgever dit van (\$A: u \$B: hem \$C: haar) verlangde?

[TJaNee]

NODK





## 17. Blok Dienstverband

### Scherf 1:

#### VastDnst[i]

(\$A: Bent u \$B: Is hij \$C: Is zij) op dit moment in vaste dienst?

- |                                |         |
|--------------------------------|---------|
| 1. Ja                          | [Ja]    |
| 2. Nee                         | [Nee]   |
| 3. Deels vast, deels tijdelijk | [Deels] |
| 4. N.v.t. (geen van deze)      | [NVT]   |

NODK

### Scherf 2:

#### BijzCatWrk[i]

(\$A: Bent u \$B: Is hij \$C: Is zij) in deze werkring werkzaam als oproepkracht of invalkracht, als uitzendkracht, via de WSW (Wet Sociale Werkvoorziening) of Participatiewet of geen van deze?

- |   |           |
|---|-----------|
| 1. Oproepkracht of invalkracht                          | [OprInvl] |
| 2. Uitzendkracht  | [Uitzend] |
| 3. WSW (Wet Sociale Werkvoorziening) of Participatiewet | [WSW]     |
| 4. Geen van deze  | [NVT]     |

NODK

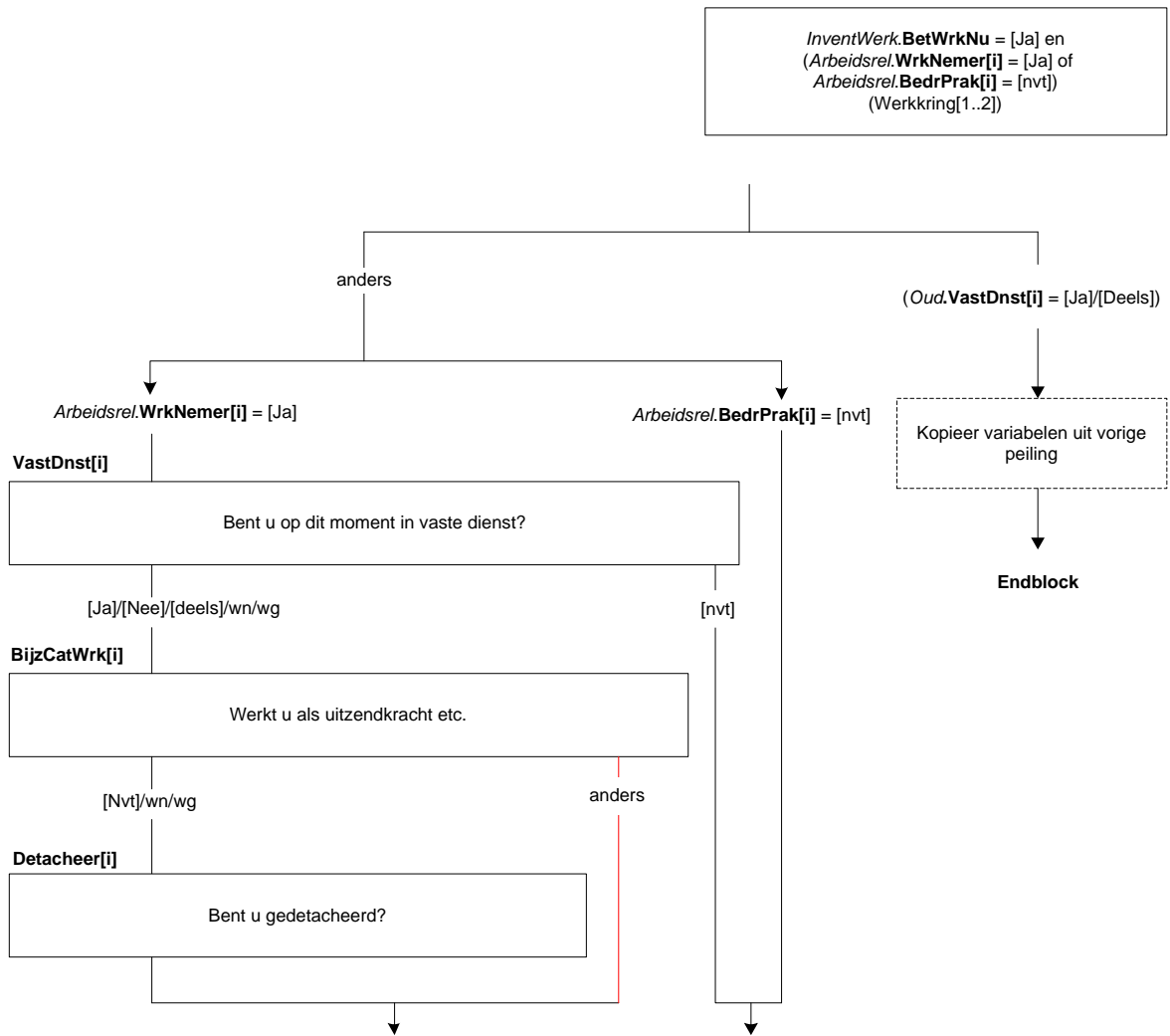
### Scherf 3:

#### Detacheer[i]

(\$A: Bent u \$B: Is hij \$C: Is zij) door (\$A: uw \$B: zijn \$C: haar) werkgever gedetacheerd naar één of meer andere bedrijven?

[TJaNee]

NODK



**Scherf 4:**

**TijdVast[i]**

Is met (\$A: u \$B/\$C: <Schakelbord.Naam[i]>) afgesproken dat (\$A: u \$B: hij \$C: zij) bij goed functioneren in vaste dienst komt?

- 1. Ja [Ja]
  - 2. Nee / niet van toepassing [Nee]
- NODK

**Proeftijd[i]**

Heeft of had (\$A: u \$B: hij \$C: zij) een proeftijd?

[TJaNee]  
NODK

**Scherf 5:**

**AfspDuur[i]**

(\$A: Bent u \$B: Is hij \$C: Is zij) aangenomen voor een bepaalde, vooraf vastgestelde periode?

[TJaNee]  
NODK

**DuurTijd[i]**

Voor hoelang?

- 1. Kortel dan 1 maand [Kort1]
  - 2. 1 tot 3 maanden [M\_1tot3]
  - 3. 3 tot 6 maanden [M\_3tot6]
  - 4. 6 maanden of langer [Lang6]
- NODK

**Tabel (HoevJrDnst[i] en HoevMndDnst[i])**

Kunt u meer nauwkeurig aangeven voor hoelang (\$A: u bent \$B: hij is \$C: zij is) aangenomen?

>>Indien minder dan één jaar, dan 0 invullen bij jaar. Indien minder dan één maand, dan 0 invullen bij maanden.<<  
[0..57] jaar en [0..11] maanden

NODK

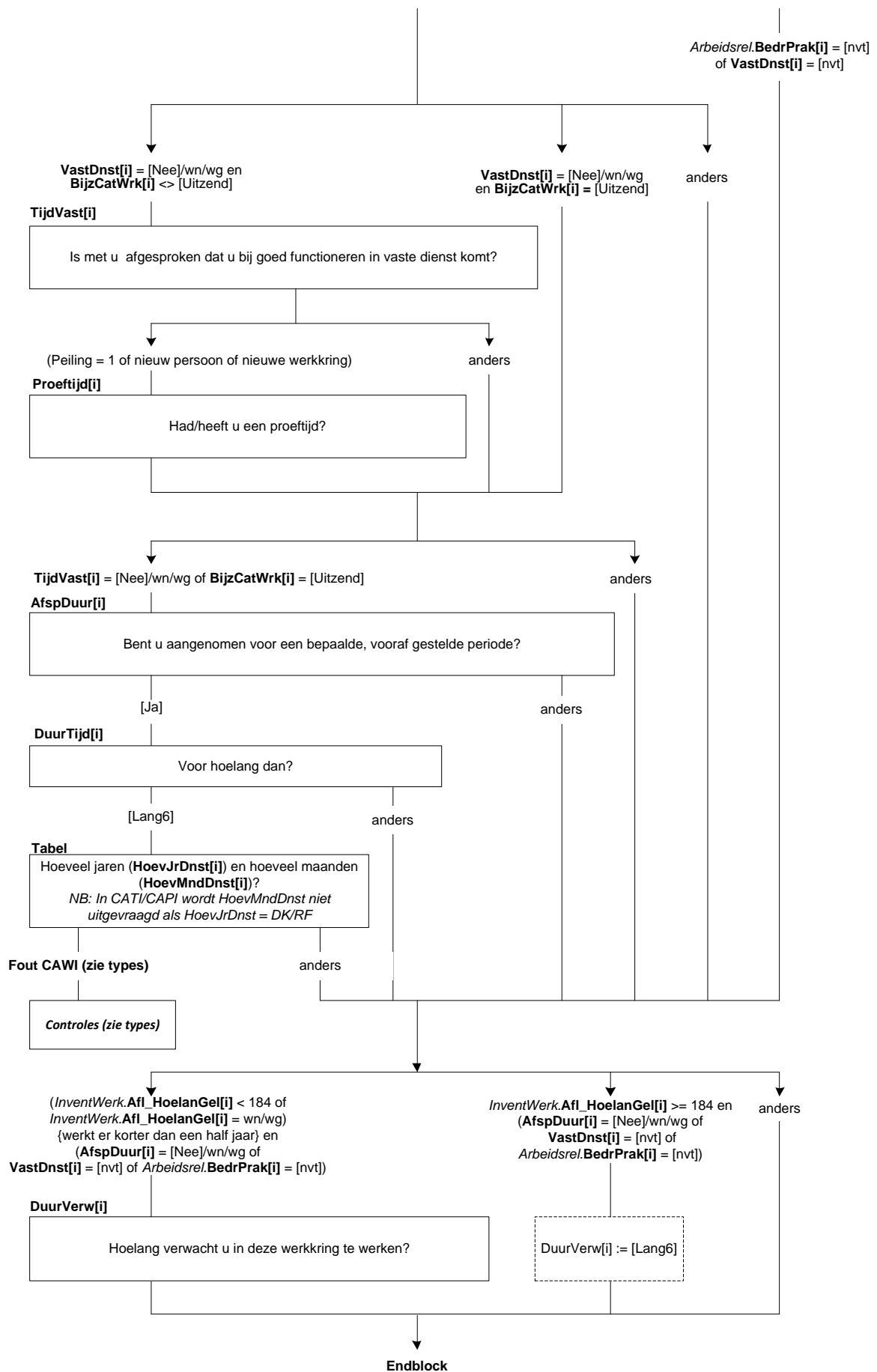
**Scherf 6:**

**DuurVerw[i]**

Hoelang verwacht (\$A: u \$B: hij \$C: zij) in totaal in deze werkkring te werken?

>>Bedoeld wordt de gehele periode vanaf de startdatum<<

- 1. Kortel dan 1 maand [Kort1]
  - 2. 1 tot 3 maanden [M\_1tot3]
  - 3. 3 tot 6 maanden [M\_3tot6]
  - 4. 6 maanden of langer [Lang6]
- NODK



## 18. Blok Vinden van Werkkring

### Scherm 1:

#### Tabel (HoevJrEinde en HoevMndEinde)

Hoelang (\$A: bent u \$B/\$C: is <Schakelbord.Naam[i]>) op zoek geweest naar (ander) werk voordat (\$A: u \$B: hij \$C: zij) (\$1: (\$A: uw \$B: zijn \$C: haar) eigen bedrijf opstartte \$2: in deze werkkring begon)? Het gaat om de totale periode van zoeken, ongeacht of (\$A: u \$B: hij \$C: zij) toen werk had of niet.

>>\* Indien minder dan één jaar, dan 0 invullen bij jaar.

\* Indien minder dan één maand, dan 0 invullen bij maand.

\* Indien niet naar ander werk gezocht, vul bij zowel jaar als maand 0 in.<<

[0..57] jaar en [0..11] maanden

NODK

#### RolCWI

Heeft het UWV WERKbedrijf een rol gespeeld bij het vinden van deze werkkring?

>>UWV WERKbedrijf heette voorheen Centrum voor Werk en Inkomen (CWI) (arbeidsbureau).<<

[TJaNee]

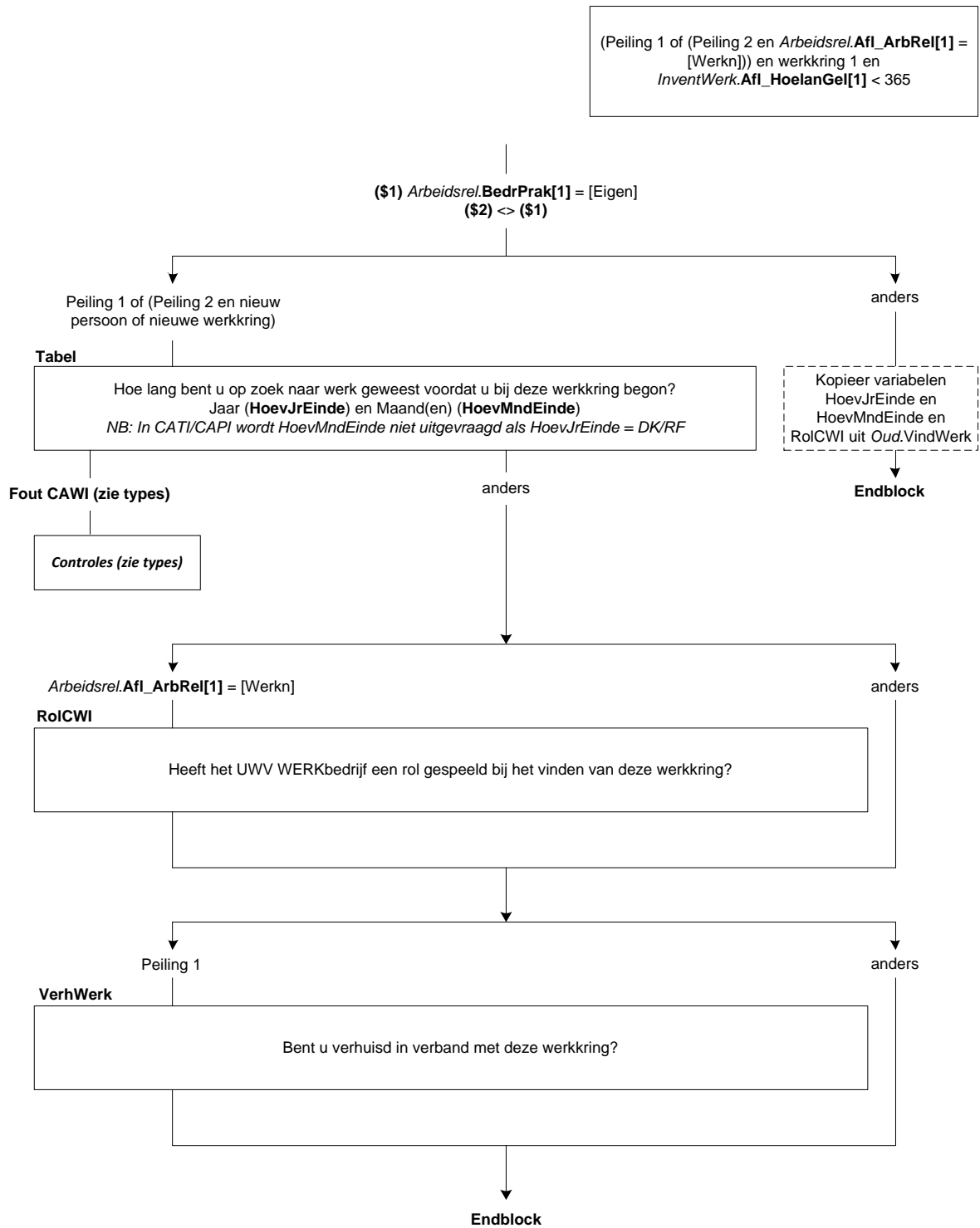
NODK

#### VerhWerk

(\$A: Bent u \$B: Is hij \$C: Is zij) verhuisd in verband met deze werkkring?

[TJaNee]

NODK



## 19. Blok Arbeidsuren

### Scherm 1:

#### T\_UrDnst[i]

Vorige keer was (\$A: u \$B/\$C: <Schakelbord.Naam[i]>) voor <Oud.UrDnst\_Uur[i]> (\$1: uur per week \$2: uur per maand \$3: uur per jaar \$4: lesuren per week) in dienst. Is dat nog zo?

1. Ja, dat is nog steeds zo [Ja]
2. Nee, dat is nu niet meer zo [Nee]
3. Het antwoord dat de vorige keer gegeven is klopt niet [Fout]

NODK

#### VastUren[i]

(\$A: Bent u \$B/\$C: Is <Schakelbord.Naam[i]>) in dienst voor een vast aantal uren?

1. Ja [Ja]
2. Nee [Nee]
3. N.v.t., niet in dienst [Nvt]

NODK

### Scherm 2:

#### UrDnstWk

U heeft aangegeven dat (\$A: u \$B: hij \$C: zij) gemiddeld <Basis.Betwerk.UrTot> uur per week werkt. (\$A: Bent u \$B: Is hij \$C: Is zij) ook in dienst voor <Basis.Betwerk.UrTot> uur per week?

[TJaNee]

NODK

#### T\_HoevGem[i]

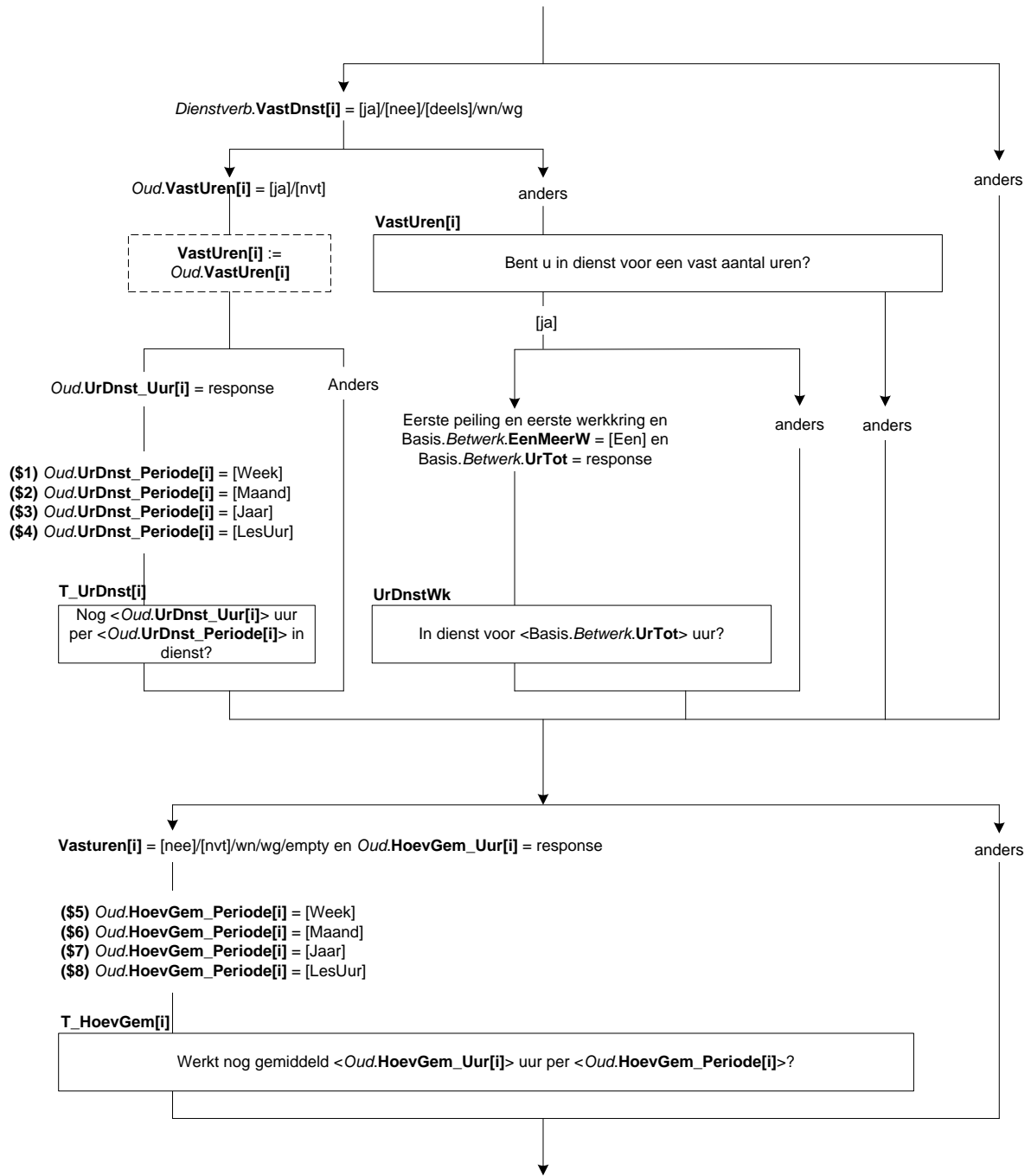
Vorige keer werkte (\$A: u \$B/\$C: <Schakelbord.Naam[i]>) gemiddeld <Oud.HoevGem\_Uur[i]> (\$5: uur per week \$6: uur per maand \$7: uur per jaar \$8: lesuren per week). Is dat nog zo?

1. Ja, dat is nog steeds zo [Ja]
2. Nee, dat is nu niet meer zo [Nee]
3. Het antwoord dat de vorige keer gegeven is klopt niet [Fout]

NODK



InventWerk.Betwrknu = [ja]  
(Werkkring[1..2])



**Scherf 3:**

**Tabel (UrDnst\_Uur[i] en UrDnst\_Periode[i])**

Voor hoeveel uur (\$A: bent u \$B: is hij \$C: is zij) in dienst?

>>U kunt zelf kiezen of u dit per week, per maand, per jaar of in lesuren per week wil opgeven.

Als u het antwoord niet precies weet, mag u schatten. S.v.p. afronden op hele uren<<

[0..9995] uur       per week [Week]  per maand [Maand]  per jaar [Jaar]  lesuren per week [Les]  Geen  
antwoord

CAWI: NODK, NORF

**Tabel (HoevGem\_Uur[i] en HoevGem\_Periode[i])**

Hoeveel uur werkt (\$A: u \$B: hij \$C: zij) gemiddeld?

>>U kunt zelf kiezen of u dit per week, per maand, per jaar of in lesuren per week wil opgeven.

Als u het antwoord niet precies weet, mag u schatten. S.v.p. afronden op hele uren<<

[0..9995] uur       per week [Week]  per maand [Maand]  per jaar [Jaar]  lesuren per week [Les]  Geen  
antwoord

CAWI: NODK, NORF

**ZC\_UrDnst[i]**

*U heeft aangegeven dat (\$A: u \$B: hij \$C: zij) voor <UrDnst\_Uur[i]> (\$5: uur per week \$6: uur per maand \$7: uur per jaar \$8: lesuren per week) in dienst (\$A: bent \$B: is \$C: is). Dit is meer dan gebruikelijk. Klopt het antwoord dat u gegeven heeft? Zo niet, pas dan het antwoord aan. Anders, kies voor 'verder'.*

1. Verder

[Verder]

NODK, NORF

**ZC\_HoevGem[i]**

*U heeft aangegeven dat (\$A: u \$B: hij \$C: zij) gemiddeld <HoevGem\_Uur[i]> (\$9: uur per week \$10: uur per maand \$11: uur per jaar \$12: lesuren per week) werkt. Dit is meer dan gebruikelijk. Klopt het antwoord dat u gegeven heeft? Zo niet, pas dan het antwoord aan. Anders, kies voor 'verder'.*

1. Verder

[Verder]

NODK, NORF

**Scherf 4:**

**DgnWerk[i]**

Kunt u dan aangeven op hoeveel dagen (\$A: u \$B: hij \$C: zij) de vorige maand (<RefMnd – 1>) heeft gewerkt?

>>Ziekte- en verlofdagen die werden doorbetaald tellen mee.<<

1. 20 dagen of meer

[HeleMnd]

2. 16 – 19 dagen

[N16dMeer]

3. 11 – 15 dagen

[N11\_15d]

4. 6 – 10 dagen

[N\_6\_10d]

5. 0 – 5 dagen

[N\_0\_5d]

NODK

**PerDag[i]**

En hoeveel uur gemiddeld per gewerkte dag?

>>S.v.p. afronden op hele uren.<<

[0..24]

NODK

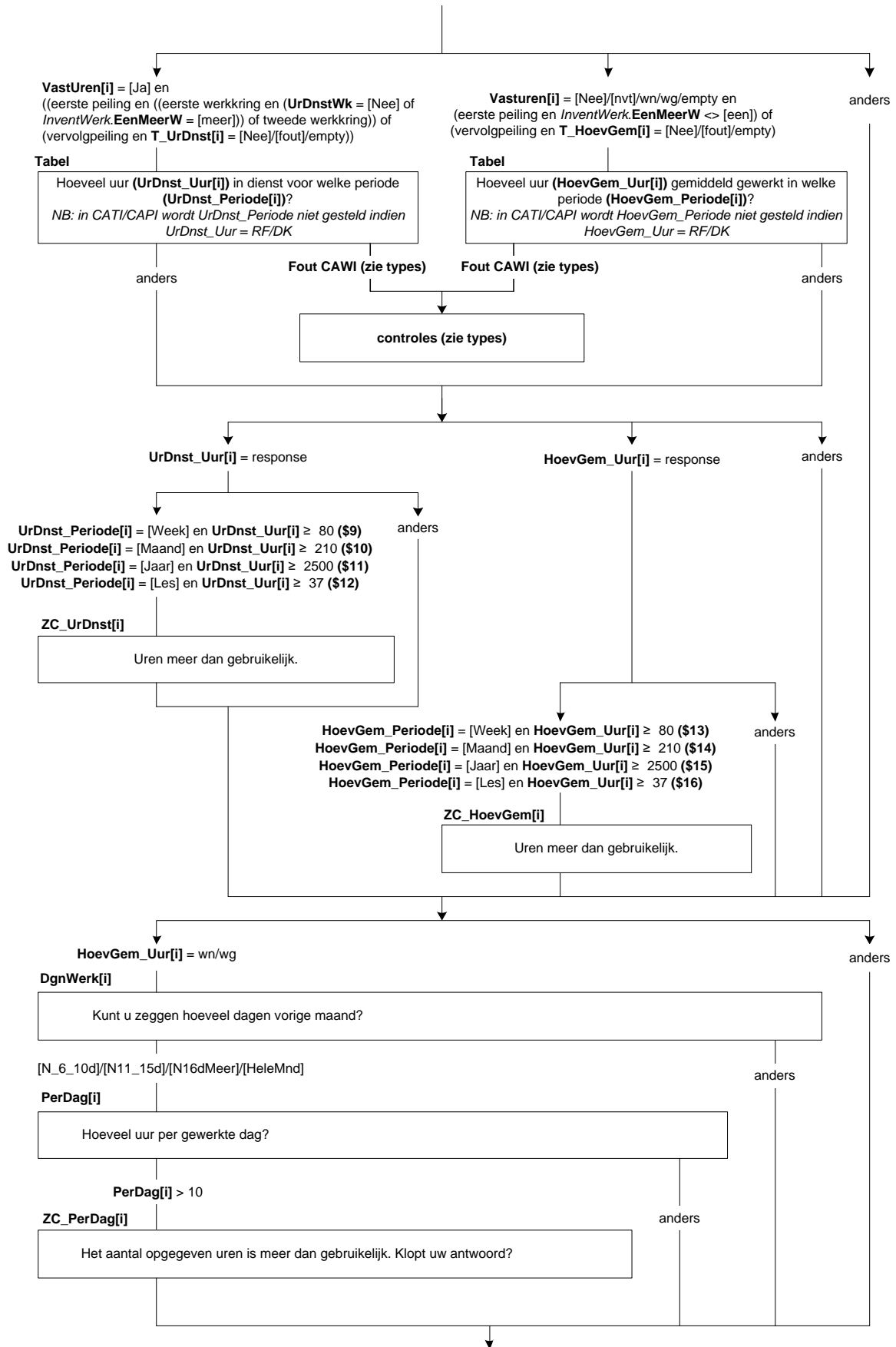
**ZC\_PerDag[i]**

*Het aantal opgegeven uren is meer dan gebruikelijk. Klopt het antwoord dat u gegeven heeft? Zo niet, pas dan het antwoord aan. Anders, kies voor 'verder'.*

1. Verder

[Verder]

NODK, NORF



**Scherf 5:**

**UrenGlob[i]**

Om hoeveel uur per week gaat het dan ongeveer?

1. 4 uur of minder
2. 5 tot en met 11 uur
3. 12 tot en met 29 uur
4. 30 uur of meer

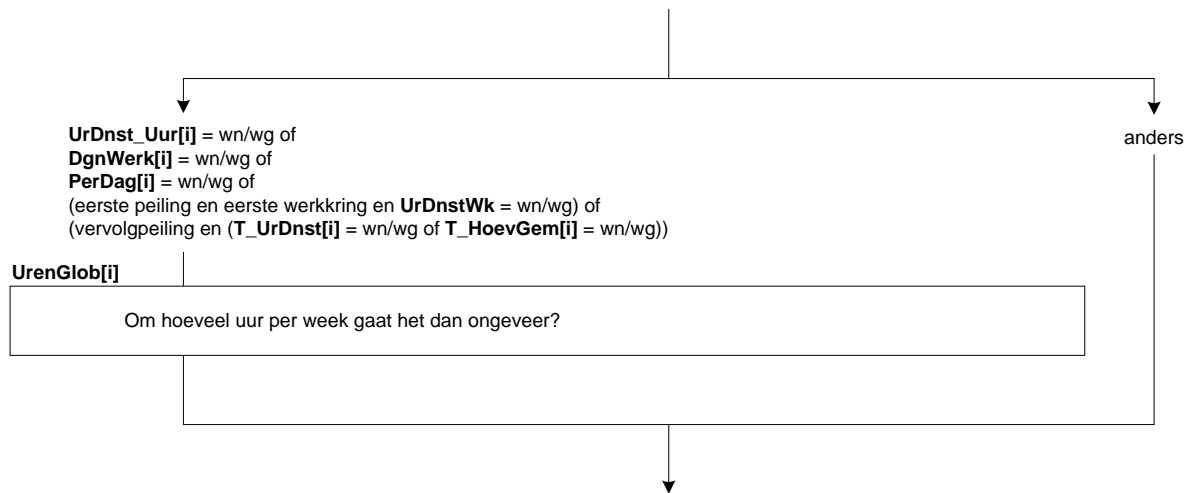
NODK, NORF

[Minder5]

[Minder12]

[Minder30]

[Is30Meer]

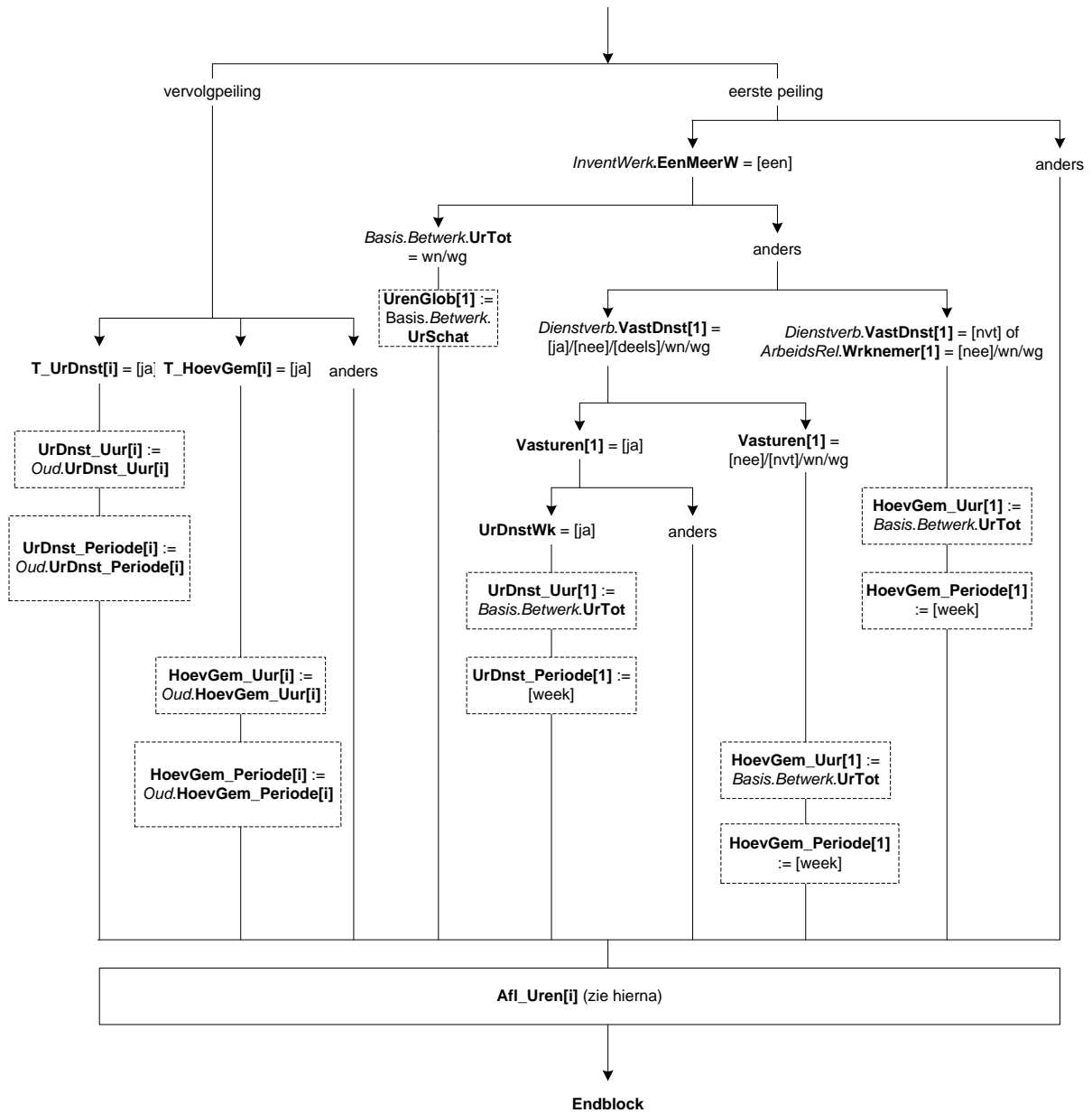


**Afl\_Uren[i]**

\*Afleiding Uren werkring

[TUren]

NODK, NORF



```

Afleiding uren werkkring
Afl_Uren[i]

LesFact[i]:= 1
IF (UrDnst_Periode[i] = Les) of (HoevGem_Periode[i] = Les) THEN
    LesFact[i] := 40 / 29
ENDIF

IF UrenGlob[i]= RESPONSE THEN
    IF UrenGlob[i]= Minder5 THEN
        Huren[i] := 2
    ELSEIF UrenGlob[i]= Minder12 THEN
        Huren[i] := 8
    ELSEIF UrenGlob[i]= Minder30 THEN
        Huren[i] := 21
    ELSEIF UrenGlob[i]= Is30Meer THEN
        Huren[i] := 34
    ENDIF
ELSEIF UrDnst_Uur[i] = RESPONSE THEN
    IF (UrDnst_Periode[i] = week) THEN
        Huren[i] := UrDnst_Uur[i]
    ELSEIF UrDnst_Periode[i] = maand THEN
        Huren[i] := UrDnst_Uur[i] / (13/3)
    ELSEIF UrDnst_Periode[i] = jaar THEN
        Huren[i] := UrDnst_Uur[i] / 52
    ELSEIF UrDnst_Periode[i] = les THEN
        Huren[i] := UrDnst_Uur[i] * LesFact[i]
    ENDIF
ELSEIF HoevGem_Uur[i] = RESPONSE THEN
    IF (HoevGem_Periode[i] = week) THEN
        Huren[i] := HoevGem_Uur[i]
    ELSEIF HoevGem_Periode[i] = maand THEN
        Huren[i] := HoevGem_Uur[i] / (13/3)
    ELSEIF HoevGem_Periode[i] = jaar THEN
        Huren[i] := HoevGem_Uur[i] / 52
    ELSEIF HoevGem_Periode[i] = les THEN
        Huren[i] := HoevGem_Uur[i] * LesFact[i]
    ENDIF
ELSEIF DgnWerk[i] = N_6_10d THEN
    Huren[i] := 1.847 * PerDag[i] * LesFact[i] {PerDag[i] altijd geldige waarde door elseif; wn/wg hebben UrenGlob}
ELSEIF DgnWerk[i] = N11_15d THEN
    Huren[i] := 3 * PerDag[i] * LesFact[i]
ELSEIF DgnWerk[i] = N16dMeer THEN
    Huren[i] := 4 * PerDag[i] * LesFact[i]
ELSEIF DgnWerk[i]= HeleMnd THEN
    Huren[i] := 5 * PerDag[i] * LesFact[i]
ELSEIF DgnWerk[i] = N_0_5d THEN
    Huren[i] := 5
ENDIF

Afl_Uren[i]:= MIN (Huren[i], 95)

```





## 20. Blok Referentieweek

### Scherm 1:

#### UrRefWk[i]

Hoeveel uur heeft (\$A: u \$B/\$C: <Schakelbord.Naam[i]>) vorige week daadwerkelijk in deze werkring gewerkt?  
>>Met vorige week bedoelen we de gehele week van maandag t/m zondag vóór de week waarin u deze enquête invult.<<  
[TUren]  
NODK

#### ZC\_UrRefWk[i] (Zachte controle)

*Het aantal opgegeven uren is meer dan gebruikelijk. Klopt het antwoord dat u gegeven heeft? Zo niet, pas dan het antwoord aan. Anders, kies voor 'verder'.*

1. Verder

[Verder]

NODK, NORF

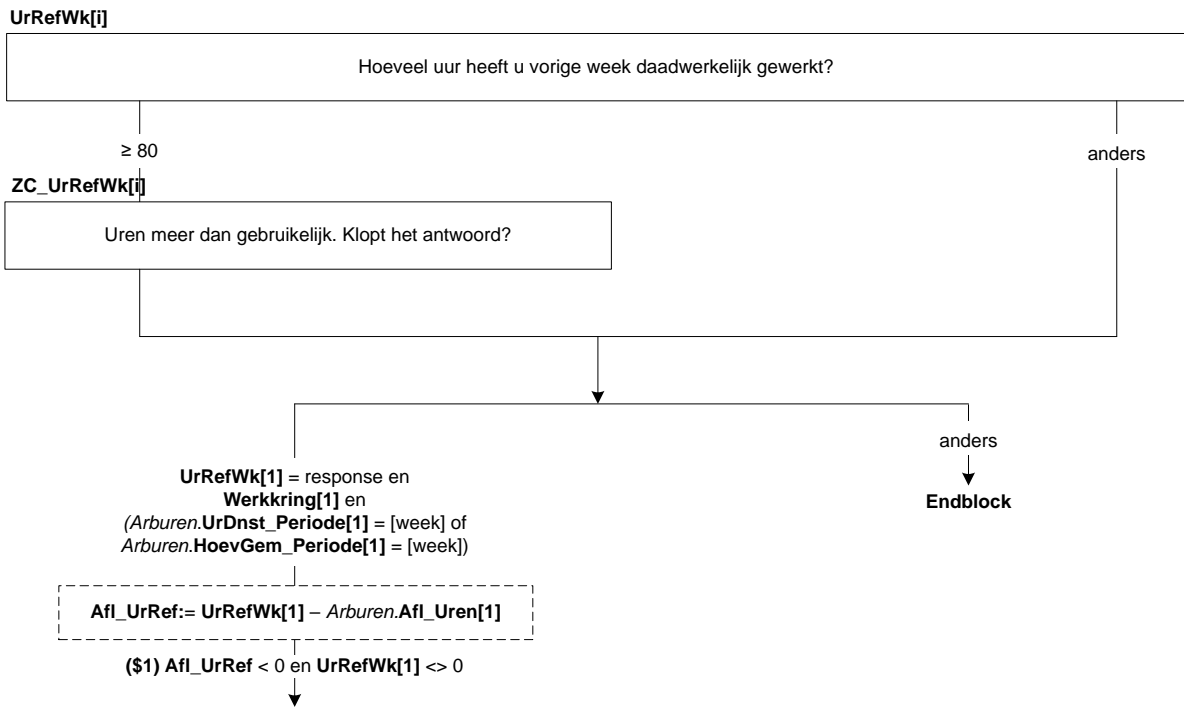
#### Afl\_UrRef

\*Afleiding uren meer of minder gewerkt dan contracturen

[TUren]

NODK

*InventWerk.Betwrknu* = [ja]  
(Werkkring[1..2])



**Scherf 2:**

**RefWkNietWrk**

Wat was de belangrijkste reden waarom (\$A: u \$B: hij \$C: zij) vorige week niet heeft gewerkt?

- |  |            |
|--|------------|
| 1. (\$1: Variabele uren (bijvoorbeeld flexibele werktijden)) | [Variabel] |
| 2. Geen of weinig werk in de branche op dit moment           | [Slap]     |
| 3. Opleiding of training                                     | [Op!Train] |
| 4. Zwangerschapsverlof                                       | [ZwangVlf] |
| 5. Ouderschapsverlof   | [OudVlf]   |
| 6. Zorgverlof  | [ZorgVlf]  |
| 7. Verlof  | [Verlof]   |
| 8. Feestdagen  | [Feestdag] |
| 9. Eindigen of veranderen van baan                           | [EindBaan] |
| 10. Ziekte of arbeidsongeschiktheid                          | [ZiekArbO] |
| 11. Andere reden   | [Andere]   |

NODK

**DuurAfw**

Hoelang heeft (\$A: u \$B: hij \$C: zij) in totaal tot nu toe om die reden niet gewerkt?

- |                         |            |
|-------------------------|------------|
| 1. 3 maanden of korter  | [Kort3mnd] |
| 2. Langer dan 3 maanden | [Lang3Mnd] |

NODK

**OntvSal**

Wordt (\$A: u \$B: hij \$C: zij) nog wel door (\$A: uw \$B: zijn \$C: haar) werkgever doorbetaald in de vorm van loon, salaris of een uitkering?

[TJaNee]

NODK

**PercSal**

Hoeveel procent van (\$A: uw \$B: zijn \$C: haar) loon of salaris ontvangt (\$A: u \$B: hij \$C: zij) nu nog?

- |                   |         |
|-------------------|---------|
| 1. Minder dan 50% | [Min50] |
| 2. 50 tot 75%     | [P50]   |
| 3. 75 tot 100%    | [P75]   |
| 4. 100%           | [P100]  |

NODK

**RefWkMeerWrk**

Wat was de belangrijkste reden waarom (\$A: u \$B: hij \$C: zij) vorige week meer uren heeft gewerkt dan normaal?

- |   |            |
|---|------------|
| 1. Variabele uren (bijvoorbeeld flexibele werktijden) | [Variabel] |
| 2. Overwerk   | [Overwrk]  |
| 3. Opbouw ADV   | [ADV]      |
| 4. Andere reden                                       | [Andere]   |

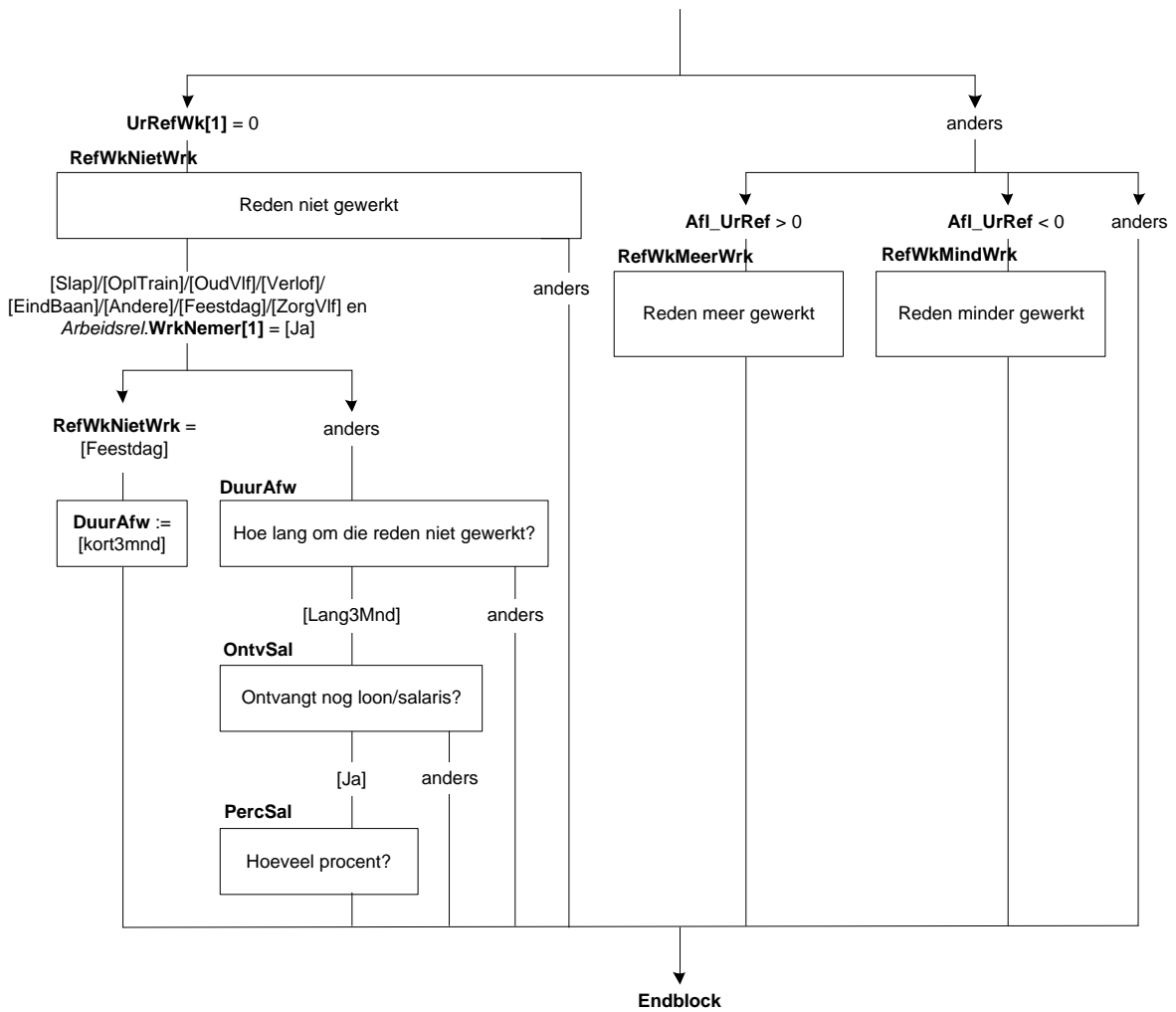
NODK

**RefWkMindWrk**

Wat was de belangrijkste reden waarom (\$A: u \$B: hij \$C: zij) vorige week minder uren heeft gewerkt?

- |  |            |
|--|------------|
| 1. (\$1: Variabele uren (bijvoorbeeld flexibele werktijden)) | [Variabel] |
| 2. Geen of weinig werk in de branche op dit moment           | [Slap]     |
| 3. Opleiding of training                                     | [Op!Train] |
| 4. Zwangerschapsverlof                                       | [ZwangVlf] |
| 5. Ouderschapsverlof   | [OudVlf]   |
| 6. Zorgverlof  | [ZorgVlf]  |
| 7. PAS of BAPO regeling                                      | [PasBapo]  |
| 8. Verlof  | [Verlof]   |
| 9. Feestdagen  | [Feestdag] |
| 10. Eindigen of veranderen van baan                          | [EindBaan] |
| 11. Ziekte of arbeidsongeschiktheid                          | [ZiekArbO] |
| 12. Andere reden   | [Andere]   |

NODK



## 21. Blok Overwerk eerste peiling

### Scherf 1:

#### Overwerk

(\$1: Werkt (\$A: u \$B: hij \$C: zij) regelmatig of soms over?)

\$2: Werkt (\$A: u \$B/\$C: <Schakelbord.Naam[i]>) in deze werkring wel eens over?)

1. (\$1: Regularf \$2: Ja, regularf)

[JaRegel]

2. (\$1: Soms \$2: Ja, soms)

[JaSoms]

3. (\$2: Nee)

[Nee]

NODK

#### OverwComp

Hoe worden deze uren gecompenseerd?

1. In tijd

[Tijd]

2. In geld

[Geld]

3. In tijd en geld

[TijdGeld]

4. Niet

[Niet]

NODK

### Scherf 2:

#### Huiswerk

Neemt (\$A: u \$B: hij \$C: zij) wel eens werk mee naar huis?

1. Ja, regularf

[JaRegel]

2. Ja, soms

[JaSoms]

3. Nee

[Nee]

4. Niet van toepassing

[NVT]

NODK

#### HuiswComp

Hoe worden deze uren gecompenseerd?

1. In tijd

[Tijd]

2. In geld

[Geld]

3. In tijd en geld

[TijdGeld]

4. Niet

[Niet]

NODK

### Scherf 3:

#### OverwUur

Hoeveel uur heeft (\$A: u \$B: hij \$C: zij) vorige week (\$3: overgewerkt \$4: besteed aan werk dat (\$A: u \$B: hij \$C: zij) mee naar huis heeft genomen \$5: in totaal besteed aan overwerk en werk dat (\$A: u \$B: hij \$C: zij) mee naar huis heeft genomen)?

>>S.v.p. afronden op hele uren.<<

[TUren]

NODK

#### CompGldP

Hoeveel van deze uren worden in geld gecompenseerd?

>>S.v.p. afronden op hele uren.<<

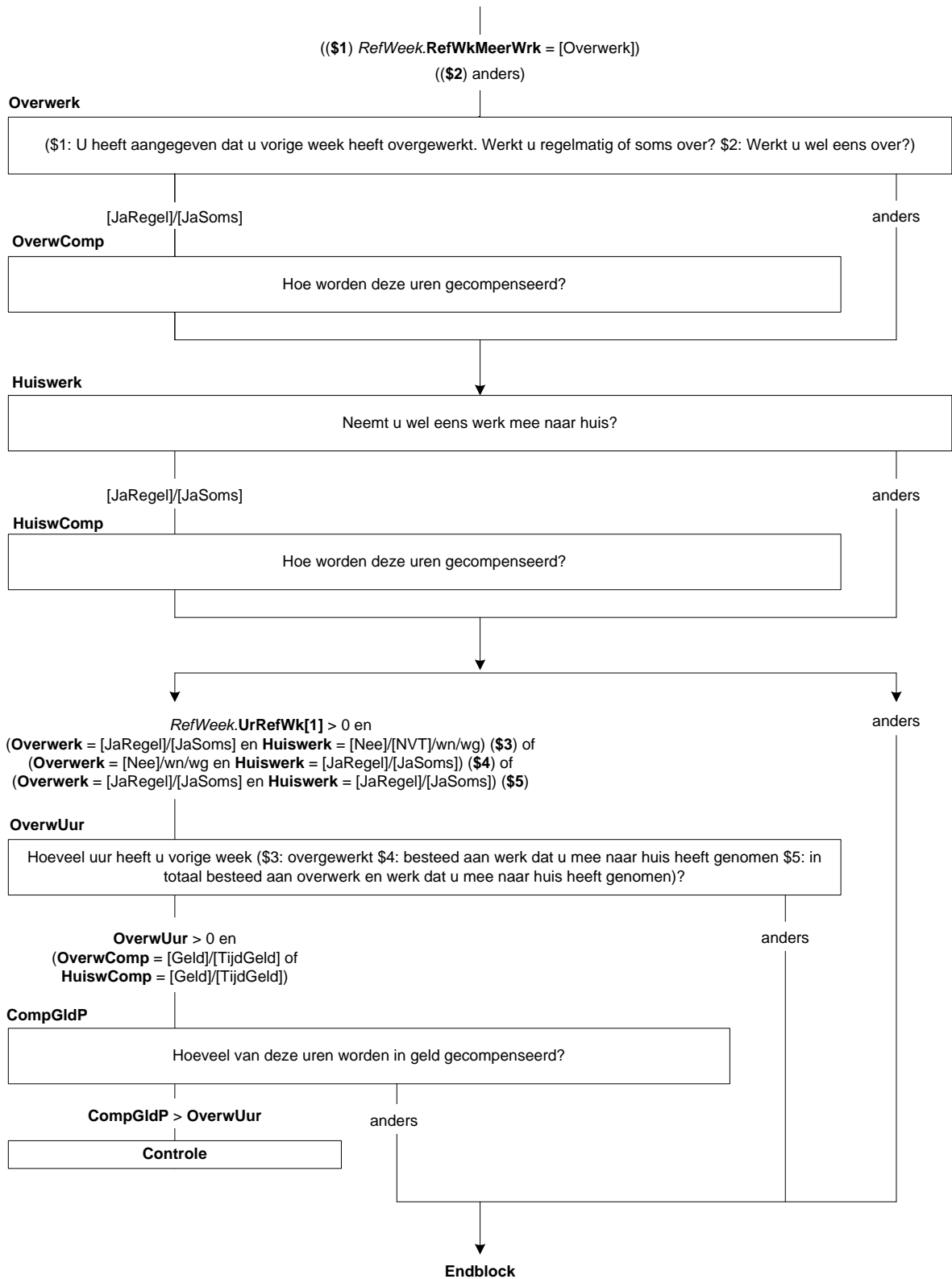
[TUren]

NODK

#### Harde controle

*Het aantal gecompenseerde uren kan niet groter zijn dan het totaal aantal overuren. Pas s.v.p. uw antwoord(en) aan.*

Peiling 1 en Werkkring 1 en  
Arbeidsrel.Afl\_ArbRel[1] = [werkkn]



## 22. Blok Woon-werkverkeer eerste, derde, vierde en vijfde peiling

### Scherf 1:

#### RegioWrk

In welke provincie werkt (\$A: u \$B/\$C: <Schakelbord.Naam[i]>) in deze werkring doorgaans?

- |                              |            |
|------------------------------|------------|
| 1. Groningen                 | [Groning]  |
| 2. Friesland                 | [Fries]    |
| 3. Drenthe                   | [Drenthe]  |
| 4. Overijssel                | [Overijs]  |
| 5. Flevoland                 | [Flevo]    |
| 6. Gelderland                | [Gelder]   |
| 7. Utrecht                   | [Utrecht]  |
| 8. Noord-Holland             | [NHoll]    |
| 9. Zuid-Holland              | [ZHoll]    |
| 10. Zeeland                  | [Zeeland]  |
| 11. Noord-Brabant            | [NBrab]    |
| 12. Limburg (NL)             | [Limburg]  |
| 13. Buitenland               | [BuitLand] |
| 14. Nvt, geen vast werkadres | [NVT]      |
| NODK                         |            |

### Scherf 2:

#### LandWrk

Om welk land gaat het?

- |  |           |
|--|-----------|
| 1. België  | [Belgie]  |
| 2. Duitsland   | [Duitsl]  |
| 3. Verenigd Koninkrijk (Groot-Arifornië + Noord-Ierland) | [England] |
| 4. Frankrijk   | [Frankr]  |
| 5. Luxemburg   | [Luxemb]  |
| 6. Anders  | [Andrs]   |
| NODK   |           |

#### AnderLandWrk

Om welk land gaat het dan?

>>Om het juiste land te selecteren drukt u eerst op 'Zoeken'. Er opent dan een nieuw scherm. Volg de instructies die onderaan dit scherm staan.<<

String[46]=Land

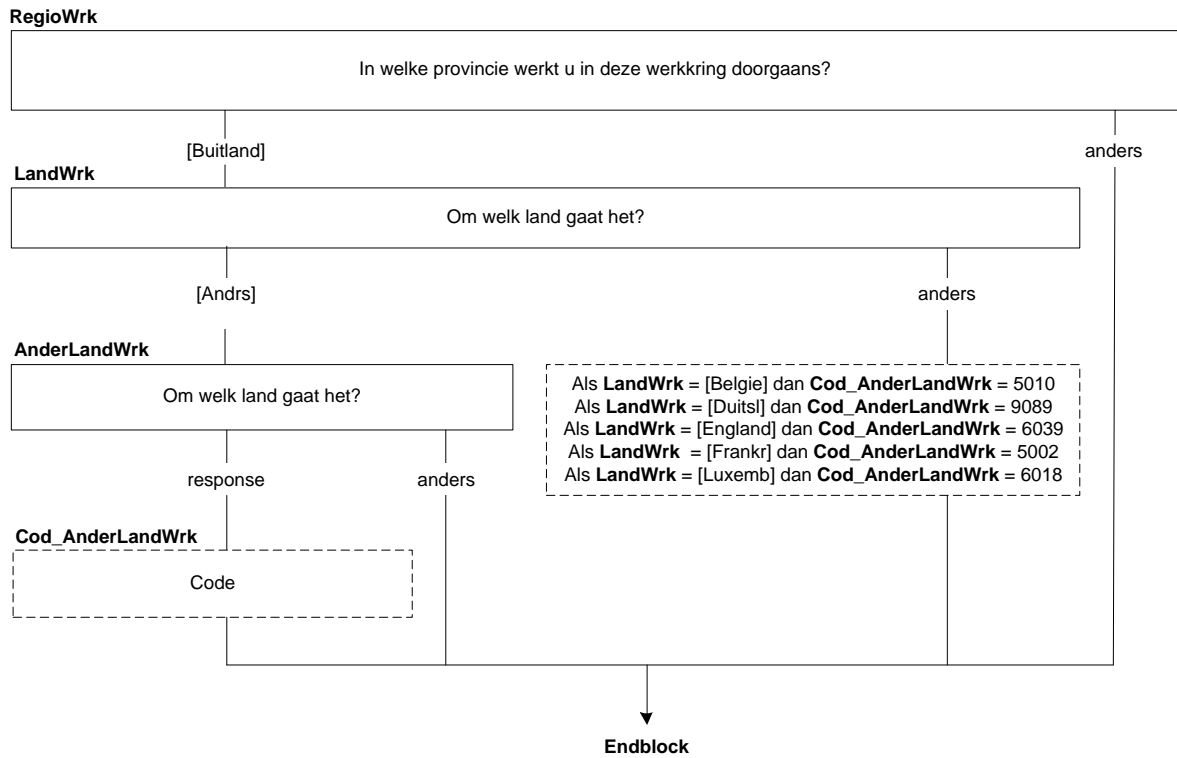
NODK

#### Cod\_AnderLandWrk

STRING[4]



(Peiling 1 of (Peiling > 2 en (nieuwe werkring\* of nieuw persoon in hh\*)) en eerste werkring en Arburen.Afl\_Uren[1] > 0)



\*Zie Blok Types

## 23. Blok Bedrijf

### Scherf 1:

#### IntroDetach[i]

De volgende vragen gaan over het bedrijf / de instelling waar (\$A: u \$B: hij \$C: zij) op dit moment naar gedetacheerd (\$A: bent \$B: is \$C: is).

>>Bij meerdere bedrijven / instellingen gaat het om het bedrijf / de instelling waarvoor (\$A: u \$B: hij \$C: zij) de meeste uren werkt.<<

[]

#### MensDnst[i]

Werken er meer mensen voor het bedrijf / de instelling waar (\$A: u \$B/\$C: <Schakelbord.Naam[i]>) (\$13: naar gedetacheerd \$14: naar uitgezonden \$15: werkzaam) (\$A: bent of bent u \$B: is of is hij \$C: is of is zij) de enige?

1. Meer mensen

[Meer]

2. (\$A: Ik ben \$B: Hij is \$C: Zij is) de enige

[Een]

NODK

### Scherf 2:

#### Vest\_Geh[i]

Bestaat het bedrijf / de instelling uit meerdere onderdelen of vestigingen?

[TJaNee]

NODK

#### OmvVest[i]

Hoeveel mensen werken er ongeveer in de vestiging waar (\$A: u \$B: hij \$C: zij) werkt?

1. 1

[N\_1]

2. 2 – 4

[N\_2tm4]

3. 5 – 9

[N\_5tm9]

4. 10 – 19

[N\_10tm19]

5. 20 – 49

[N\_20tm49]

6. 50 – 99

[N\_50tm99]

7. 100 of meer

[N100meer]

NODK

#### OmvGeh[i]

Hoeveel mensen werken er ongeveer in totaal in het bedrijf / de instelling?

1. \*(Niet zichtbaar)

2. 2 – 4

[N\_2tm4]

3. 5 – 9

[N\_5tm9]

4. 10 – 19

[N\_10tm19]

5. 20 – 49

[N\_20tm49]

6. 50 – 99

[N\_50tm99]

7. 100 of meer

[N100meer]

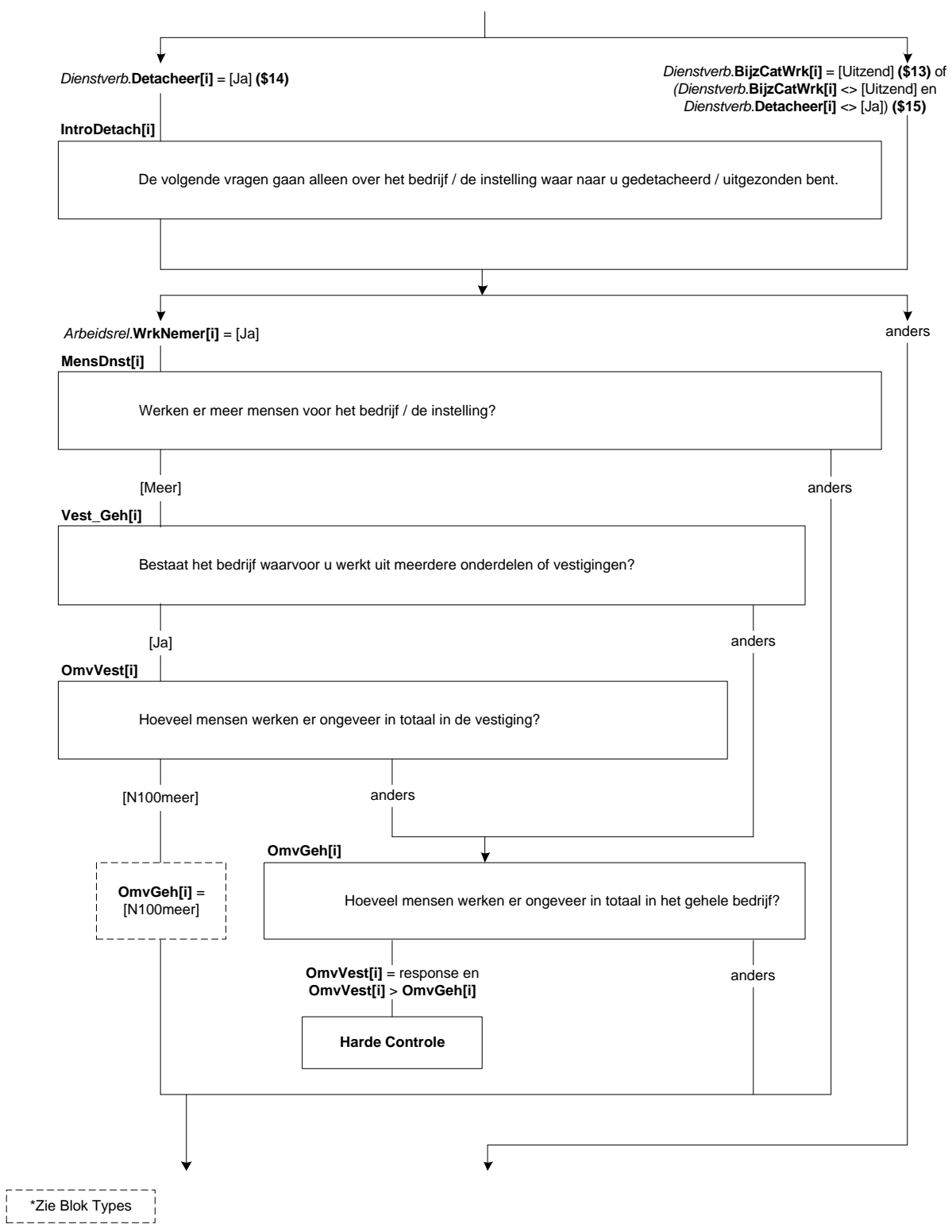
NODK

#### Harde controle

*Het aantal mensen dat in het gehele bedrijf / instelling werkt is kleiner dan het aantal mensen dat in de vestiging werkt. Pas s.v.p. uw antwoord aan.*

**Peiling 1 (Werkkring [i]):**  
*InventWerk.BetWrkNu* = [Ja]

**Peiling > 1 (Werkkring [i]):**  
 Nieuwe werkring\* of (nieuw persoon in hh\* en  
*InventWerk.BetWrkNu* = [Ja]) of  
*Dienstverb.Detacheer[i]* = [Ja]



**ScherM 3:**

**Personel[i]**

(\$1: \$A: Heeft u \$B: Heeft hij \$C: Heeft zij \$2: \$A: Heeft uw partner \$B: Heeft zijn partner \$C: Heeft haar partner \$3: \$A: Hebben uw (schoon)ouders \$B: Hebben zijn (schoon)ouders \$C: Hebben haar (schoon)ouders) personeel in dienst?

[TJaNee]

NODK

**BedrOmvZ[i]**

(\$1: Hoeveel mensen (\$1: \$A: heeft u \$B: heeft hij \$C: heeft zij) dan ongeveer in dienst?

\$2: (\$A: Uzelf meegeteld \$B: Als u hem meetelt \$C: Als u haar meetelt), hoeveel mensen (\$A: heeft uw partner \$B: heeft zijn partner \$C: heeft haar partner) dan ongeveer in dienst?

\$3: (\$A: Uzelf meegeteld \$B: Als u hem meetelt \$C: Als u haar meetelt), hoeveel mensen (\$A: hebben uw (schoon)ouders \$B: hebben zijn (schoon)ouders \$C: hebben haar (schoon)ouders) dan ongeveer in dienst?)

1. 1

[N\_1]

2. 2 – 4

[N\_2tm4]

3. 5 – 9

[N\_5tm9]

4. 10 – 19

[N\_10tm19]

5. 20 – 49

[N\_20tm49]

6. 50 – 99

[N\_50tm99]

7. 100 of meer

[N100meer]

NODK

**ScherM 4:**

**SrtBedr[i]**

Om wat voor soort bedrijf of instelling gaat het?

1. Productiebedrijf / Fabriek

[Prod]

2. Bouwbedrijf

[Bouw]

3. Transport- of vervoersbedrijf

[Transp]

4. (Web)Winkel / Groothandel / Marktkraam

[Winkel]

5. Horecagelegenheid

[Horeca]

6. Gezondheids- of zorginstelling

[Zorg]

7. Onderwijsinstelling

[Onderw]

8. (\$4: Overheidsinstelling)

[Overh]

9. Financiële instelling

[Finan]

10. ICT-Aedrijf

[ICT]

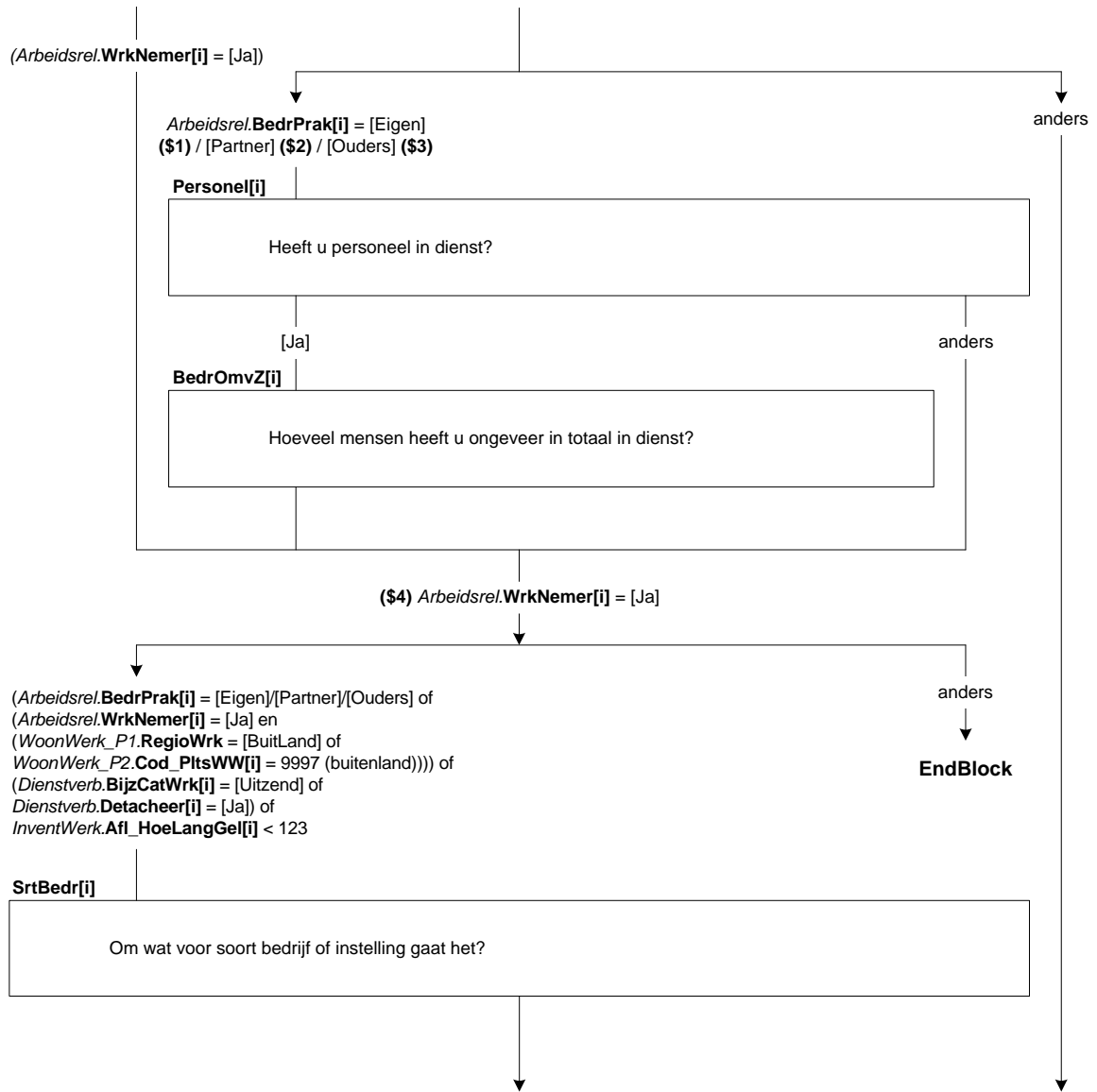
11. (\$4: Particulier huishouden)

[PartHH]

12. Anders

[Andrs]

NODK, NORF



**Scherf 5:**

**ActProd[i]**

Wat voor (half)producten maakt het bedrijf?

>>Probeer in de omschrijving zo specifiek mogelijk te zijn. Bijv. metalen bouwmaterialen, elektrische huishoudelijke apparaten, kinderkleding.<<

STRING[140]

NODK

**ActBouw[i]**

Om wat voor soort bouwbedrijf gaat het?

>>Probeer in de omschrijving zo specifiek mogelijk te zijn. Bijv. wegenbouw, projectontwikkelaar bedrijfspanden, aannemersbedrijf, stukadoorsbedrijf, dakdekker.<<

STRING[140]

NODK

**ActTransp[i]**

Om wat voor soort transport of vervoer gaat het?

1. Weg

[Weg]

2. Lucht

[Lucht]

3. Binnenvaart

[BinnenV]

4. Zeevaart

[ZeeV]

5. Spoor

[Spoor]

6. Pijpleiding

[Pijp]

7. Anders

[Andrs]

NODK

**PersGoed[i]**

Vervoert het bedrijf voornamelijk personen of goederen?

1. Personen

[Personen]

2. Goederen

[Goed]

NODK

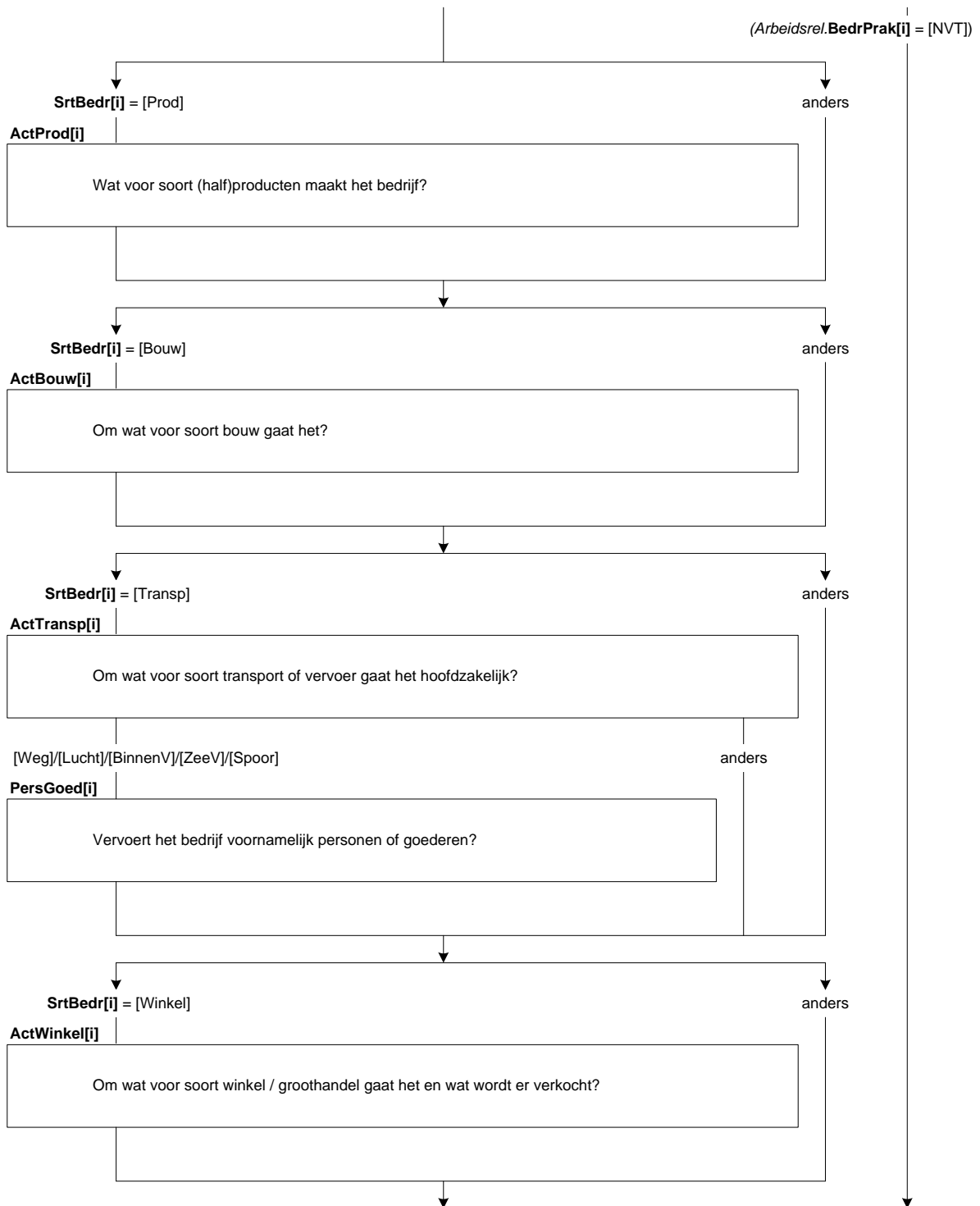
**ActWinkel[i]**

Om wat voor soort (web)winkel / groothandel / marktkraam gaat het en wat wordt er verkocht?

>>Probeer in de omschrijving zo specifiek mogelijk te zijn. Bijv. winkel in mobiele telefonie, webwinkel in kinderkleding, groothandel in bouwmaterialen, marktkraam groente, supermarkt, banketbakkerij, schoenmakerij. <<

STRING[140]

NODK



**ActHoreca[i]**

Om wat voor soort horecagelegenheid gaat het?

- |   |           |
|---|-----------|
| 1. Café, discotheek, club                   | [Café]    |
| 2. Restaurant, eetcafé, lunchroom, snackbar | [Restaur] |
| 3. Hotel, Bed-en-Areakfast, pension         | [Hotel]   |
| 4. Cateringbedrijf, kantine                 | [Cater]   |
| 5. Camping, bungalowpark                    | [Camp]    |
| 6. Anders                                   | [Andrs]   |
| NODK  |           |

**ActZorg[i]**

Om wat voor soort gezondheids- of zorginstelling gaat het?

>>Bijv. huisartsenpraktijk, academisch ziekenhuis, psychiatrische kliniek, verpleegtehuis, kinderdagverblijf, thuiszorg, dagopvang ouderen.<<

STRING[140]

NODK

**ActOnderw[i]**

Om wat voor soort onderwijsinstelling gaat het?

- |  |         |
|--|---------|
| 1. Basisschool                                   | [Basis] |
| 2. Middelbare school                             | [VGO]   |
| 3. School voor middelbaar beroepsonderwijs (mbo) | [MBO]   |
| 4. School voor hoger beroepsonderwijs (hbo)      | [HBO]   |
| 5. Universiteit                                  | [Univ]  |
| 6. Anders  | [Andrs] |
| NODK   |         |

**ActOverh[i]**

Om wat voor soort overheidsinstelling gaat het?

>>Bijv. politie, brandweer, gemeente, provincie, ministerie binnenlandse zaken, rekenkamer.<<

STRING[140]

NODK

**ActFinan[i]**

Om wat voor soort financiële instelling gaat het / wat zijn de belangrijkste activiteiten van deze instelling?

>>Bijv. bank, verzekeringsmaatschappij, verstrekken van hypotheekadvies, handel in effecten.<<

STRING[140]

NODK

**ActICT[i]**

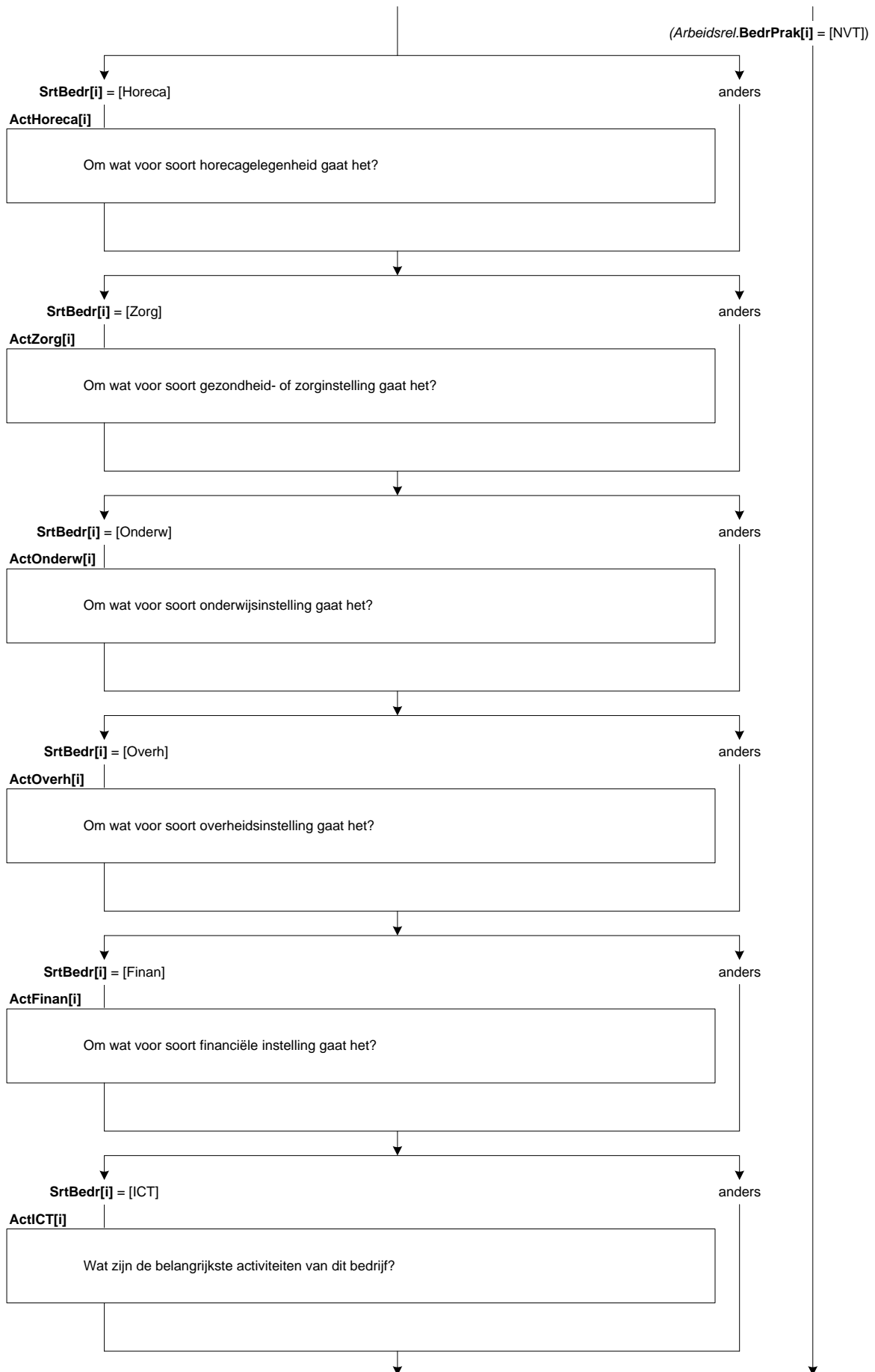
Wat zijn de belangrijkste activiteiten van dit bedrijf?

>>Probeer in de omschrijving zo specifiek mogelijk te zijn. Bijv. maatwerk applicaties ontwikkelen voor bedrijven, systeembeheer, advies geven m.b.t. systeem integratie, ontwikkelen van games, webhosting. <<

STRING[140]

NODK





**AndrNaam[i]**

Wat is de naam van het bedrijf of de instelling?  
STRING[140]  
NODK

**AndrSrtBedr[i]**

Om wat voor soort bedrijf of instelling gaat het dan?  
>>Bijv. advocatenkantoor, makelaarskantoor, reclamebureau, fitnesscentrum, schoonmaakbedrijf, kapperszaak, museum.<<  
STRING[140]  
NODK

**ActAndrs[i]**

Wat zijn de belangrijkste activiteiten van dit bedrijf/deze instelling?

(\$5: >>Probeer in de omschrijving zo specifiek mogelijk te zijn.

Dus niet:

Adviseren

Onderhoud

Verhuren

Maar liever:

Adviseren in schoolloopbaan, advies geven op het gebied van public relations, juridisch advies geven op het gebied van arbeidsrecht

Onderhoud van computers, tuinonderhoud, onderhoud van CV ketels

Verhuren van personenauto's, verhuren van bedrijfspanden, verhuren van machines en werktuigen<<

STRING[140]

NODK

**Scherm 6:**

**ZZP[i]**

Gaat het hierbij om een bedrijf / instelling met als belangrijkste doel de verkoop van goederen of grondstoffen of biedt (\$A: u \$B: hij \$C: zij) vooral (\$A: uw \$B: zijn \$C: haar) eigen arbeid of diensten aan?

>> \*Voorbeelden verkoop goederen/grondstoffen = (web)winkel, café, boerderij.

\*Voorbeelden arbeid/diensten = klusser, kapper, adviseur.<<

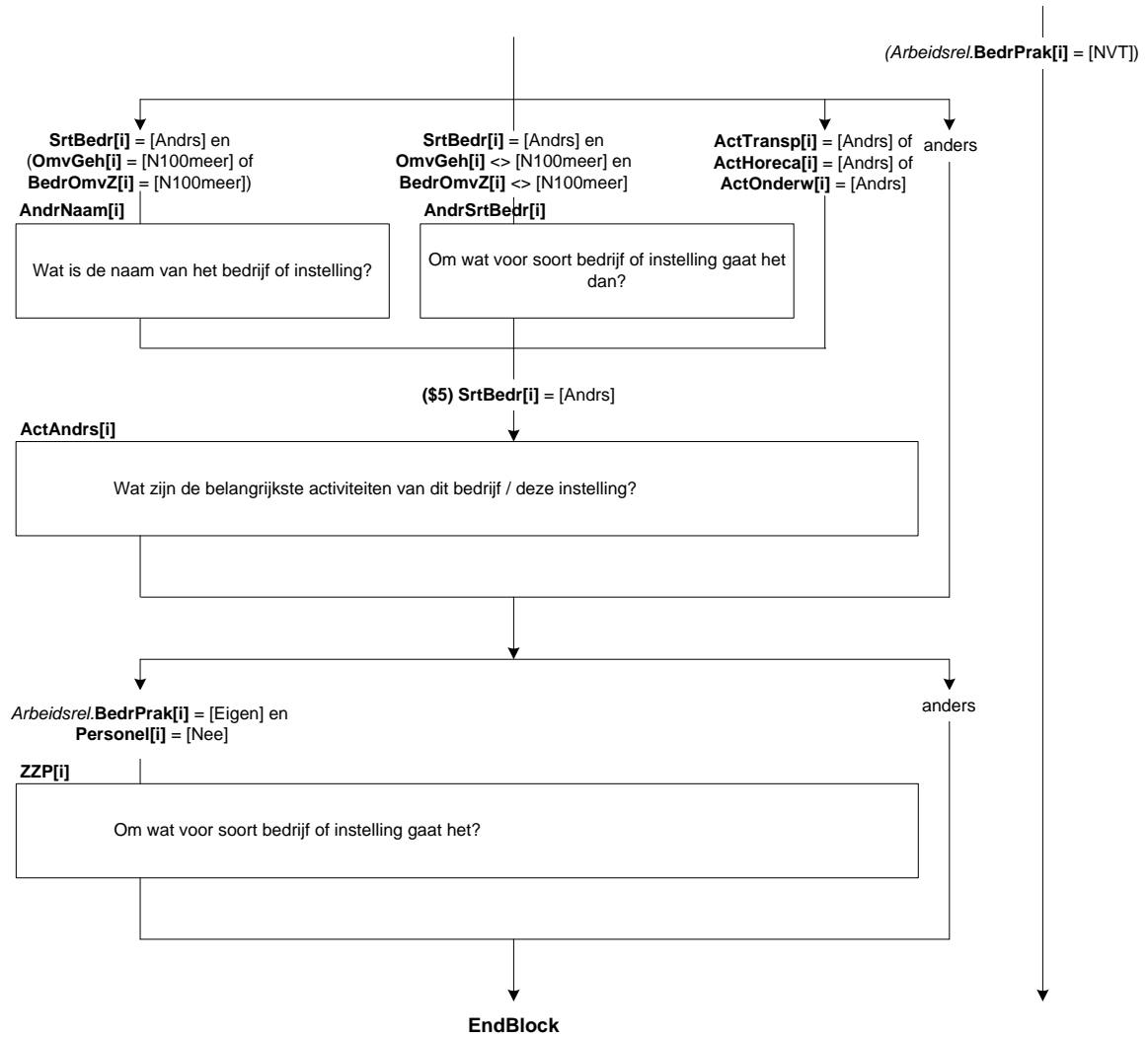
1. Verkoop van goederen of grondstoffen
2. Aanbieden van eigen arbeid of diensten
3. Beiden evenveel

[Verkoop]

[Dienst]

[Beiden]

NODK



**Scherf 7:**

**NVTSrtBedr[i]**

Werkt (\$A: u \$B: hij \$C: zij) voornamelijk voor één of meer:

- |  |          |
|--|----------|
| 1. Particuliere huishoudens            | [PartHH] |
| 2. Gezondheids- of zorginstellingen    | [Zorg]   |
| 3. Onderwijsinstellingen               | [Onderw] |
| 4. Andere bedrijven of instellingen    | [Andrs]  |
| 5. Geen van deze / niet van toepassing | [NVT]    |
- NODK, NORF

**Scherf 8:**

**NVTEenMr[i]**

Gaat het om één of meer (\$6: particuliere huishoudens \$7: gezondheids- of zorginstellingen \$8: onderwijsinstellingen \$9: bedrijven of instellingen)?

- |                 |        |
|-----------------|--------|
| 1. Eén          | [Een]  |
| 2. Meer dan één | [Meer] |
- NODK, NORF

**NVTActZorg[i]**

Om wat voor soort gezondheids- of zorginstelling(\$11:en) gaat het?

>>(\$10: Bijv. huisartsenpraktijk, academisch ziekenhuis, psychiatrische kliniek, verpleegtehuis, kinderdagverblijf, thuiszorg, dagopvang ouderen.

\$11: Bijv. huisartsenpraktijken, ziekenhuizen, psychiatrische klinieken, verpleegtehuizen, kinderdagverblijven, dagopvang instellingen voor ouderen.)<<

STRING[140]

NODK

**NVTActOnderw[i]**

Om wat voor soort onderwijsinstelling(\$11:en) gaat het?

- |  |         |
|--|---------|
| 1. (\$10: Basisschool \$11: Basisscholen)                              | [Basis] |
| 2. Middelbare (\$10: school \$11: scholen)                             | [VGO]   |
| 3. (\$10: School \$11: Scholen) voor middelbaar beroepsonderwijs (mbo) | [MBO]   |
| 4. (\$10: School \$11: Scholen) voor hoger beroepsonderwijs (hbo)      | [HBO]   |
| 5. Universiteit(\$11:en)   | [Univ]  |
| 6. Anders  | [Andrs] |
- NODK

**NVTAndrSrtBedr[i]**

Om wat voor soort (\$10: bedrijf of instelling \$11: bedrijven of instellingen) gaat het dan?

>>(\$10: Bijv. schoonmaakbedrijf, uitgeverij, fitnesscentrum, religieuze organisatie.

\$11: Bijv. schoonmaakbedrijven, uitgeverijen, fitnesscentra, religieuze organisaties.)<<

STRING[140]

NODK

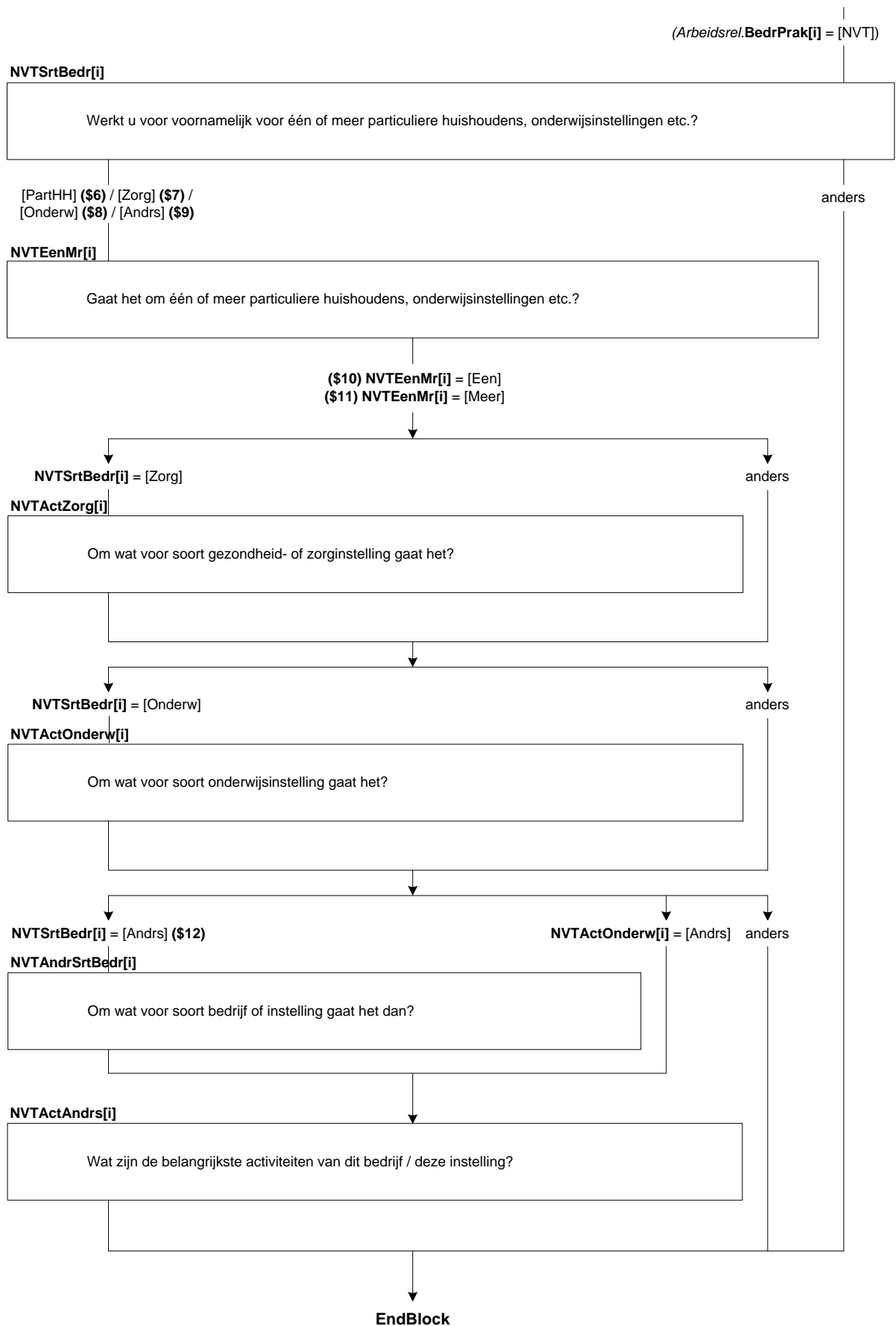
**NVTActAndrs[i]**

Wat zijn de belangrijkste activiteiten van (\$10: dit bedrijf / deze instelling \$11: deze bedrijven of instellingen)?

(\$12: >>Bijv. schoonmaken van gebouwen, uitgeven van modebladen, fitnessless geven, religieuze bijeenkomsten organiseren.<<)

STRING[140]

NODK



## 24. Blok Beroep

### Scherf 1:

#### T\_Beroep

Heeft (\$A: u \$B/\$C: <Schakelbord.Naam[i]>) nog hetzelfde beroep of dezelfde functie als de vorige keer?  
[TJaNee]  
NODK

### Scherf 2:

#### IntroBeroep

De volgende vragen gaan over (\$A: uw \$B: <Schakelbord.Naam[i]>) zijn \$C: <Schakelbord.Naam[i]>) haar) beroep.  
[]

#### Beroep

Welk beroep of welke functie oefent (\$A: u \$B: hij \$C: zij) uit?

Probeer in de omschrijving zo specifiek mogelijk te zijn, bijvoorbeeld door een specialisme of niveau op te geven

#### Dus niet:

Manager  
Verpleegkundige

Monteur

String[140]

NODK, NORF

#### Maar liever:

Manager automatisering, Manager zorg, Financieel Manager  
Psychiatrisch verpleegkundige, Verpleegkundige niveau 4, Verpleegkundige  
op de spoedeisende hulp

Automonteur, Monteur elektrotechniek, Machinemonteur

### Scherf 3:

#### Leiding

Geeft (\$A: u in uw \$B: hij in zijn \$C: zij in haar) beroep of functie leiding aan medewerkers of personeel?  
[TJaNee]  
NODK

#### N\_LeidW

Aan hoeveel personen?

1. 1 – 4

[N\_1tm4]

2. 5 – 9

[N\_5tm9]

3. 10 – 19

[N\_10tm19]

4. 20 – 49

[N\_20tm49]

5. 50 – 99

[N\_50tm99]

6. 100 of meer

[N100meer]

NODK

### Scherf 4:

#### UitsLeid

Geeft (\$A: u \$B: hij \$C: zij) uitsluitend leiding of verricht (\$A: u \$B: hij \$C: zij) daarnaast ook dezelfde werkzaamheden als het personeel of de medewerkers waaraan (\$A: u \$B: hij \$C: zij) leiding geeft?

1. Geeft uitsluitend leiding

[Uitsluit]

2. Naast leiding geven dezelfde werkzaamheden als personeel/medewerkers

[ZelfWrkz]

NODK

#### DeelLeid

Waaruit bestaat het grootste deel van (\$A: uw \$B: zijn \$C: haar) werkzaamheden?

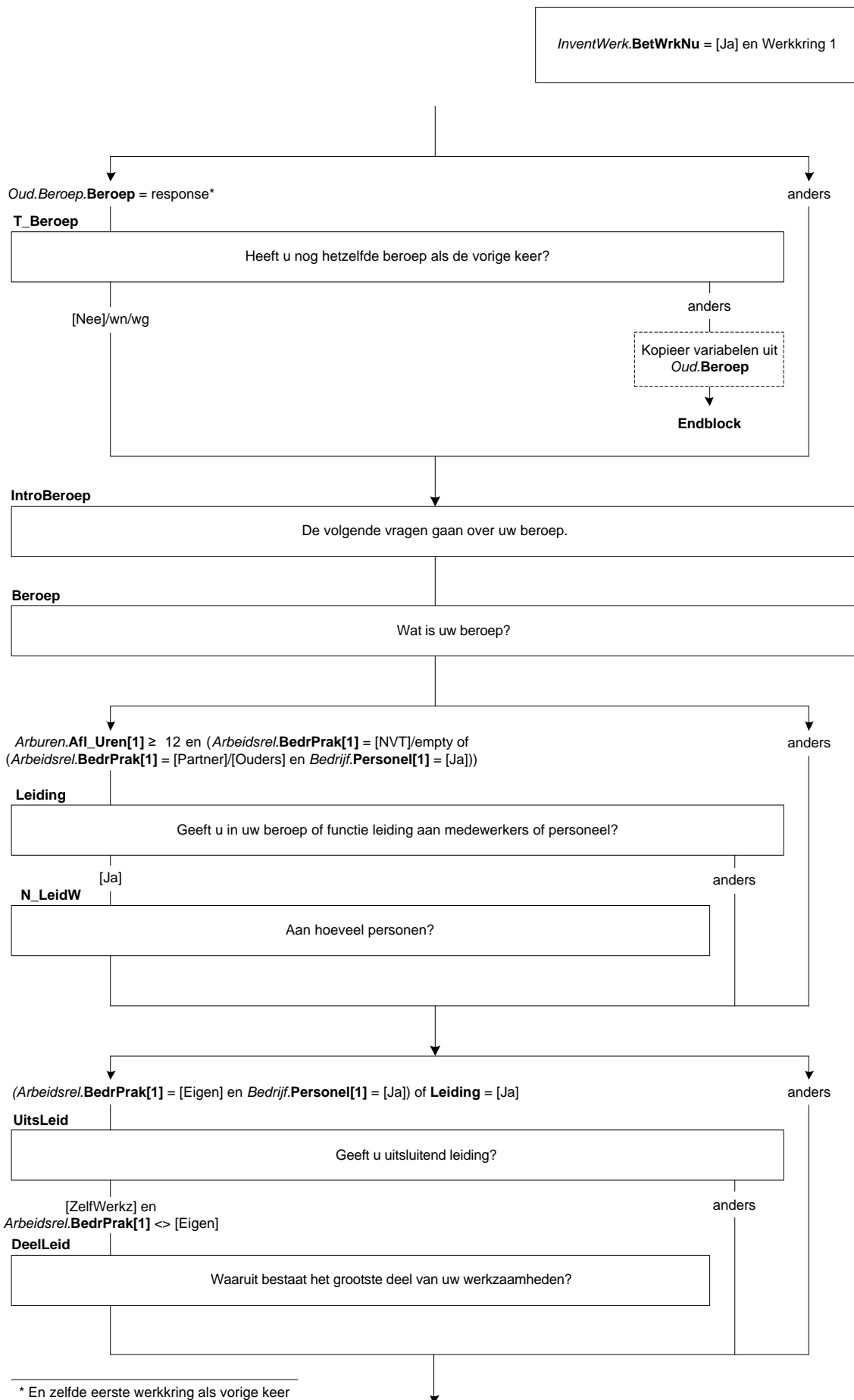
1. Leiding geven

[Leiding]

2. Andere werkzaamheden

[AndrWrkz]

NODK



**Scherf 5:**

**PersBeleid**

Heeft (\$A: u \$B: hij \$C: zij) de bevoegdheid om beslissingen te nemen over personele zaken zoals het aannemen van personeel of het geven van een loonsverhoging?

[TJaNee]

NODK

**StratBeleid**

Heeft (\$A: u \$B: hij \$C: zij) de bevoegdheid om beslissingen te nemen met betrekking tot het financieel of strategisch beleid van de organisatie, zoals het budget of het meerjarenplan?

[TJaNee]

NODK

**Scherf 6:**

**VoornWzh**

Wat zijn (\$1: naast leidinggeven) de belangrijkste werkzaamheden die (\$A: u \$B: hij \$C: zij) verricht?

Probeer in de omschrijving zo specifiek mogelijk te zijn

Dus niet:

Adviseren

Administratie

Verzorgen

Maar liever:

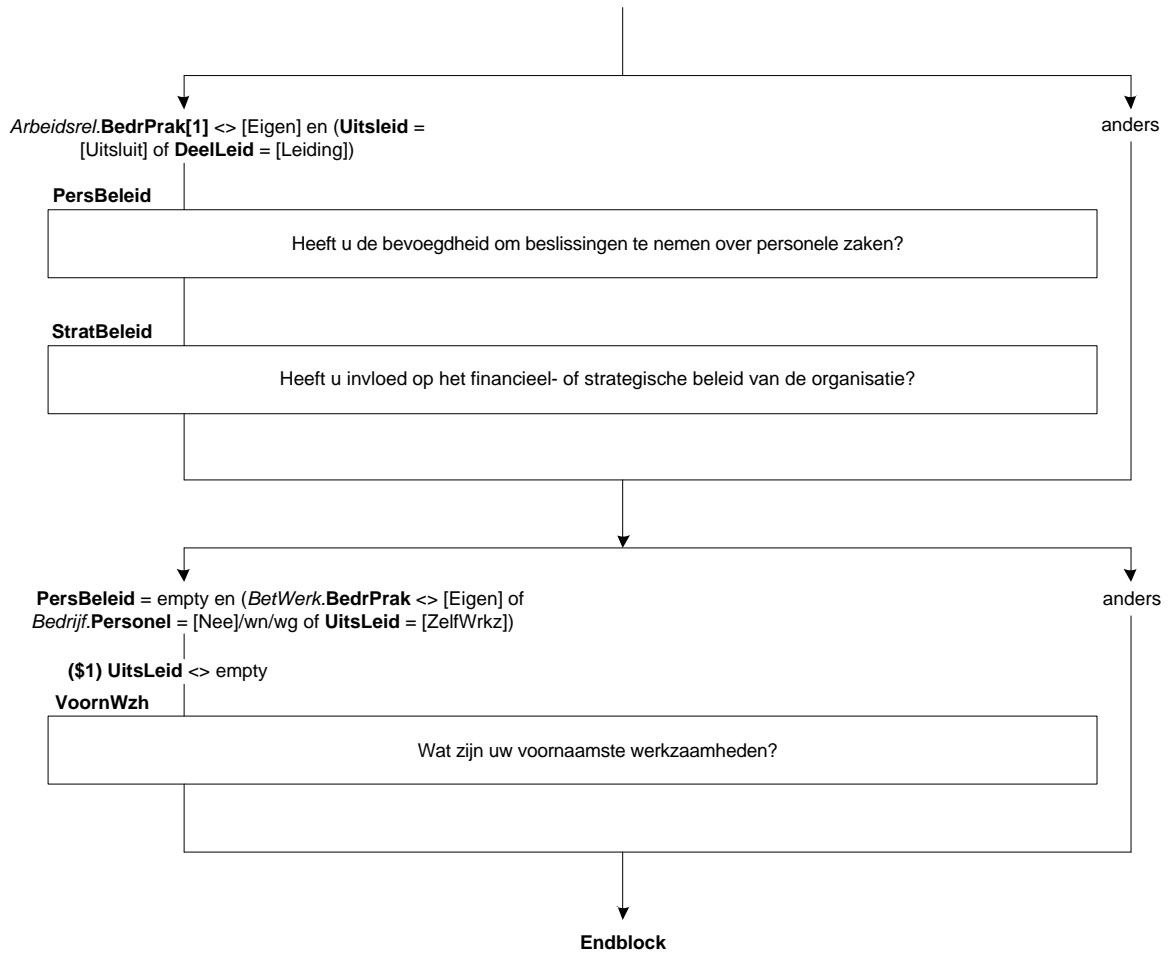
Particulieren adviseren over hypotheek, Scholieren adviseren bij vervolgstudie, Bedrijven juridisch advies geven

Boekhouden, Leerlingenadministratie bijhouden, factureren, gegevens invoeren  
Verzorgen van kinderen, Verzorgen van ouderen in thuiszorg, Verzorgen van gehandicapten

String[140]

NODK, NORF





**25. Blok Afleiding uren totaal**

**Afl\_UrenWerk**

\*Afleiding aantal uren van werkring 1 en 2 samen in exacte uren

[Turen ]

NODK, NORF

**Afl\_UrTot**

\*Afleiding uren van werkring 1 en 2 samen met 12 uren grens

1. Minder dan 12 uur

[min\_12]

2. 12 uur of meer

[meer\_12]

3. Werkt niet

[Wrkniet]

NODK, NORF

**Afl\_Urenwerk**

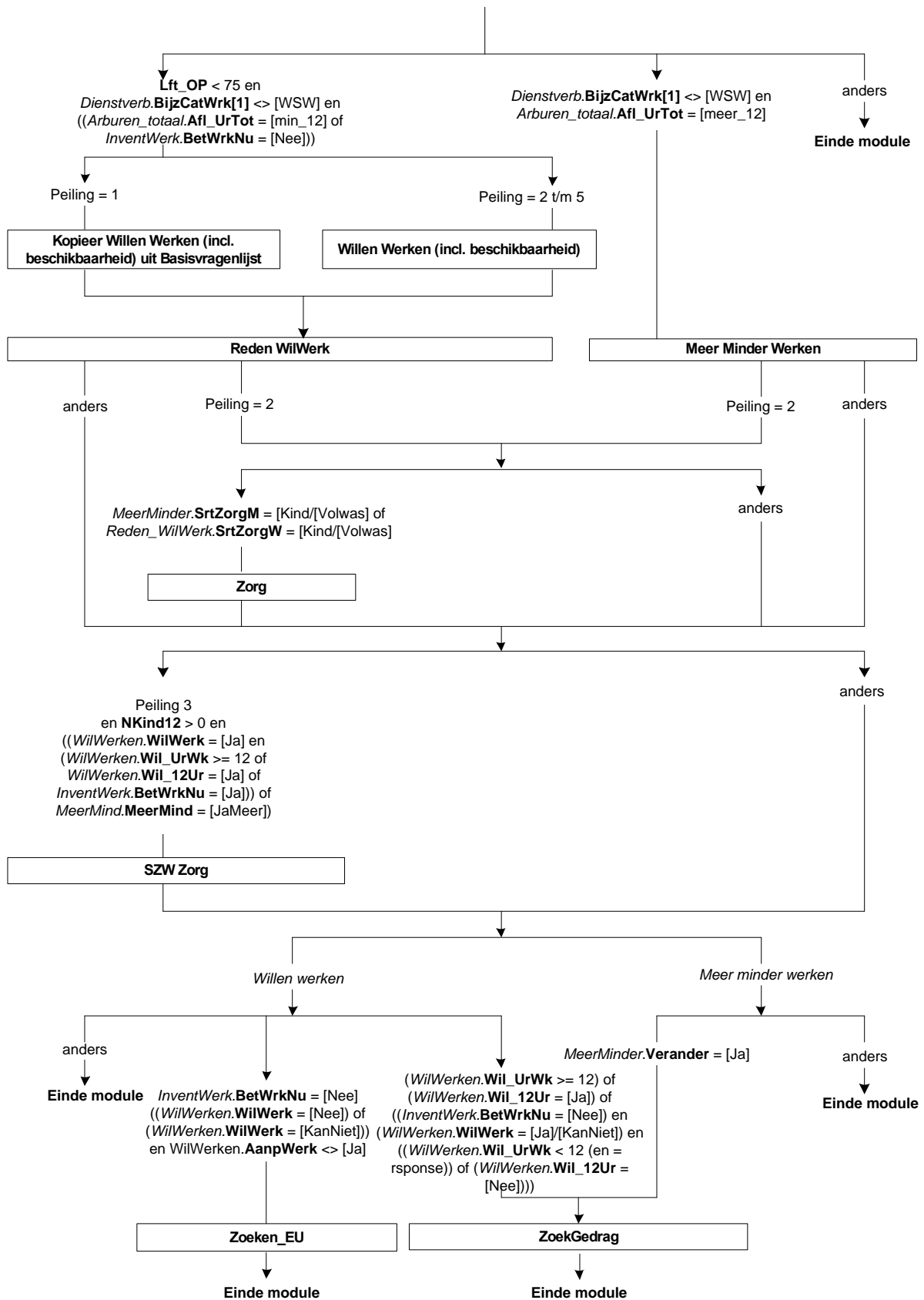
```
IF (Peilnr = 1) THEN
  IF Basis.Betwerk.Urtot = RESPONSE THEN Afl_Urenwerk := Basis.Betwerk.Urtot
  ELSEIF Basis.Betwerk.Urtot = NONRESPONSE THEN
    IF Basis.Betwerk.UrSchat = [Minder5] THEN Afl_Urenwerk := 2
    ELSEIF Basis.Betwerk.UrSchat = [Minder12] THEN Afl_Urenwerk := 8
    ELSEIF Basis.Betwerk.UrSchat = [Minder30] THEN Afl_Urenwerk := 21
    ELSEIF Basis.Betwerk.UrSchat = [Is30Meer] THEN Afl_urenwerk := 34
    ENDIF
  ELSEIF Basis.Betwerk.Urtot = EMPTY THEN Afl_Urenwerk := EMPTY
  ENDIF
ELSEIF (Peilnr > 1) THEN
  IF (Arburen[1].Afl_Uren <> EMPTY) AND (ArbUren[2].Afl_Uren <> EMPTY) THEN
    Afl_UrenWerk := MIN(Arburen[1].Afl_Uren + ArbUren[2].Afl_Uren,95)
  ELSEIF (ArbUren[1].Afl_Uren <> EMPTY) THEN Afl_Urenwerk := MIN(Arburen[1].Afl_Uren,95)
  ELSE Afl_Urenwerk := EMPTY
  ENDIF
ENDIF
```

**Afl\_UrTot**

```
IF Afl_UrenWerk = EMPTY THEN Afl_UrTot := WrkNiet
ELSEIF (Afl_Urenwerk IN [0..11]) AND (Afl_Urenwerk <> EMPTY) THEN Afl_UrTot := Min_12
ELSEIF Afl_Urenwerk >= 12 THEN Afl_UrTot := Meer_12
ENDIF
```

**26. Module Werkzoecken**

## Werkzoeken



## 27. Werkzoeken: Blok Willen werken

### Scherm 1:

#### WilWerk

(\$1: Zou (\$A: u \$B/\$C: <Schakelbord.Naam[i]>) op dit moment betaald werk willen hebben? Ook 1 uur per week of een korte periode telt al mee.

\$2: Zou (\$A: u \$B/\$C: <Schakelbord.Naam[i]>) op dit moment betaald werk willen hebben voor 12 uur of meer per week, al dan niet in een nieuwe werkring?)

- |                          |            |
|--------------------------|------------|
| 1. Ja                    | [Ja]       |
| 2. Nee                   | [Nee]      |
| 3. Reeds gevonden        | [Gevonden] |
| 4. Wil wel maar kan niet | [KanNiet]  |
- NODK

### Scherm 2:

#### DuurHalf

Gaat het om een baan voor korter of langer dan een half jaar?

- |                              |           |
|------------------------------|-----------|
| 1. Kortere dan een half jaar | [KorterH] |
| 2. Half jaar of langer       | [LangerH] |
- NODK

#### BeginNw

Wanneer begint (\$A: u \$B: hij \$C: zij)?

>>(dd-mm-jjjj)<<

Datum[]

NODK

#### Harde controle 1

*De datum kan niet in het verleden liggen. Pas s.v.p. uw antwoord aan.*

#### UrenGa

Hoeveel uur per week gaat (\$A: u \$B: hij \$C: zij) in totaal werken?

>>S.v.p. afronden op hele uren<<

[TUren]

NODK

#### ZC\_UrenGa

*Het aantal opgegeven uren is meer dan gebruikelijk. Klopt het antwoord dat u gegeven heeft? Zo niet, pas dan het antwoord aan. Anders, kies voor 'verder'.*

1. Verder

[Verder]

NODK, NORF

#### T\_RedenA

Is dat nog steeds vanwege ziekte of arbeidsongeschiktheid?

[TJaNee]

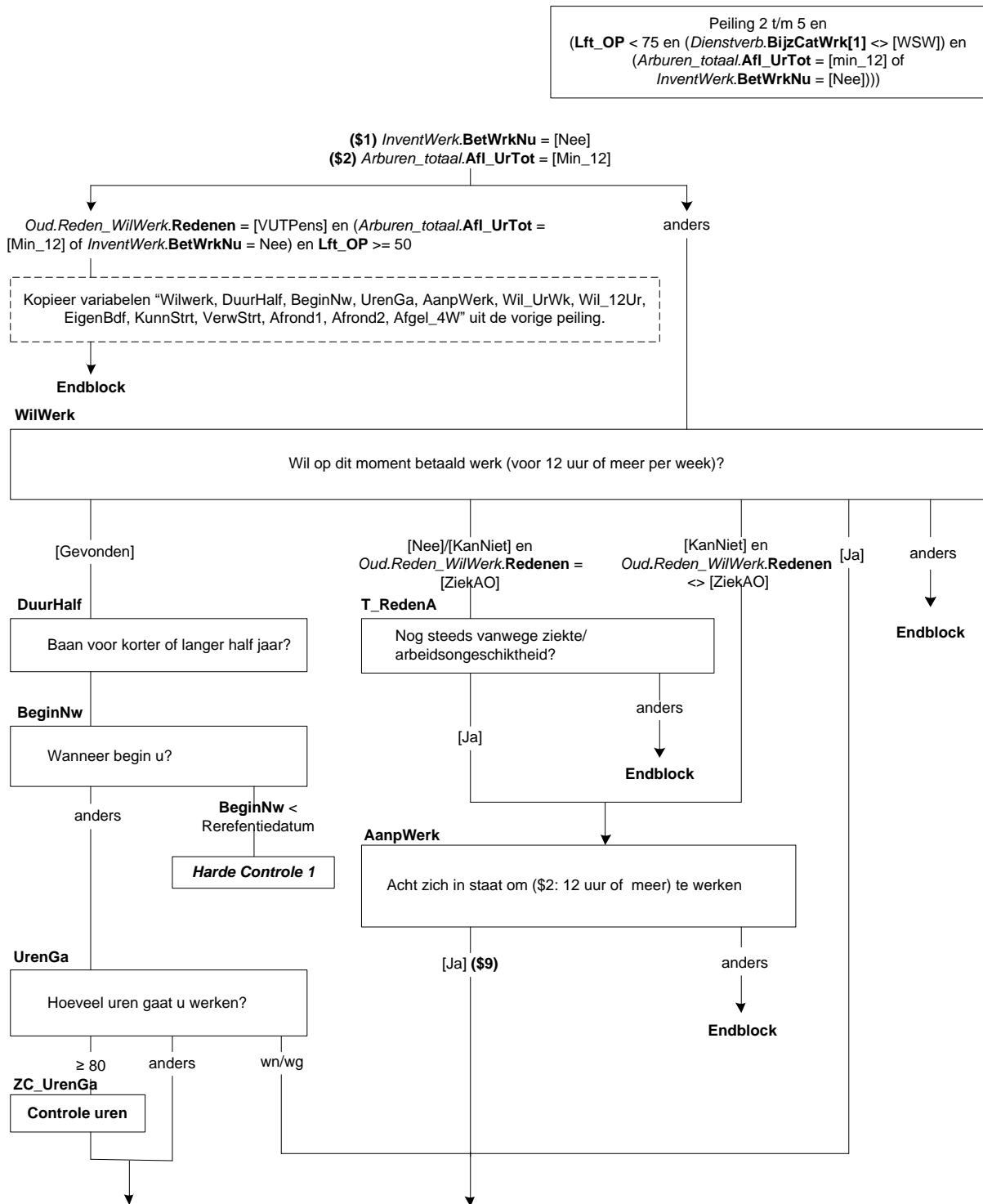
NODK

#### AanpWerk

Acht (\$A: u \$B: hij \$C: zij) zich eventueel in staat om (\$2: 12 uur of meer per week) te werken met aangepaste werkzaamheden of werkomstandigheden?

[TJaNee]

NODK



**Scherf 3:**

**Wil\_UrWk**

(\$9: Stel dat (\$A: u \$B: hij \$C: zij) de mogelijkheid krijgt om te werken met aangepaste werkzaamheden of werkomstandigheden.)

Hoeveel uren per week zou (\$A: u \$B: hij \$C: zij) (\$9: dan) in totaal willen werken?

>>S.v.p. afronden op hele uren<<

[TUren]

NODK

**Harde controle 2**

*U heeft eerder aangegeven dat (\$A: u \$B: hij \$C: zij) ten minste 12 uur of meer per week zou willen werken. Pas s.v.p. uw antwoord aan.*

**Wil\_12Ur**

Zou (\$A: u \$B: hij \$C: zij) 12 uur of meer per week willen werken?

[TJaNee]

NODK

**Scherf 4:**

**EigenBdf**

(\$A: Wilt u \$B: Wil hij \$C: Wil zij) dat doen in een eigen bedrijf of praktijk?

1. Ja, alleen in eigen bedrijf

2. Ja, in eigen bedrijf naast baan werknemer

3. Nee

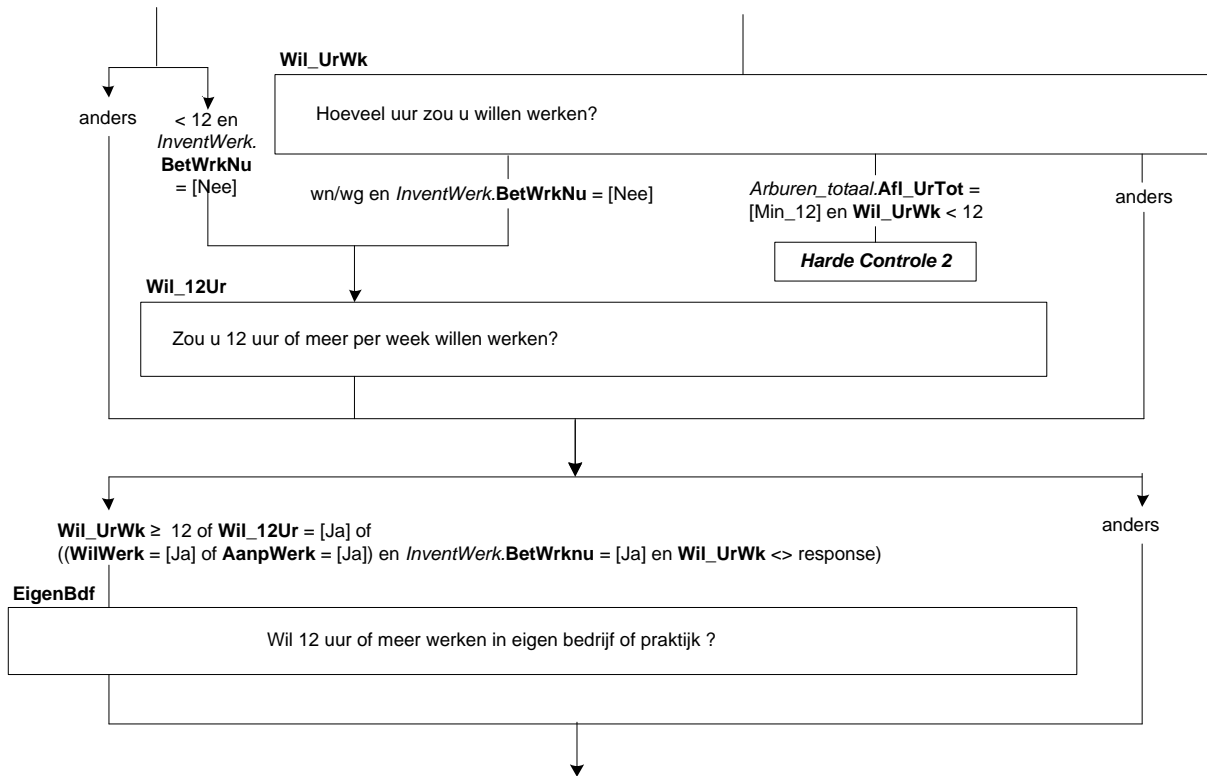
NODK

[JaAlleen]

[JaNaast]

[Nee]





**Scherf 5:**

**KunnStrt**

(\$3: Stel dat (\$A: u \$B/\$C: <Schakelbord.Naam[i]>) vandaag alles rond zou hebben.)

Op welke termijn zou (\$A: u \$B: hij \$C: zij) (\$4: 12 uur of meer per week kunnen gaan werken \$5: kunnen beginnen)?

- |                            |            |
|----------------------------|------------|
| 1. Binnen 2 weken          | [Mind2Wkn] |
| 2. 2 weken tot 3 maanden   | [Wk2_Mnd3] |
| 3. 3 maanden tot 6 maanden | [Mnd3_6]   |
| 4. 6 maanden of langer     | [Mnd6Meer] |
| NODK                       |            |

**VerwStrt**

Wanneer verwacht (\$A: u \$B: hij \$C: zij) dat (\$A: uw \$B: zijn \$C: haar) bedrijf daadwerkelijk van start gaat?

- |                                |            |
|--------------------------------|------------|
| 1. Minder dan 3 maanden        | [Mind3Mnd] |
| 2. 3 maanden tot 6 maanden     | [Mnd3_6]   |
| 3. 6 maanden of meer           | [Mnd6Meer] |
| 4. N.v.t., al van start gegaan | [AlStart]  |
| NODK                           |            |

**Scherf 6:**

**Afronden**

Heeft (\$A: u \$B: hij \$C: zij) die periode nodig om iets af te ronden in verband met:

>>Meerdere antwoorden mogelijk.<<

SET[]

- |                                |            |
|--------------------------------|------------|
| 1. (\$6: De huidige werkkring) | [HuidWrk]  |
| 2. Vrijwilligerswerk           | [Vrijwil]  |
| 3. Opleiding of studie         | [OplStud]  |
| 4. Kinderopvang                | [K_opvang] |
| 5. Ziekte                      | [Ziekte]   |
| 6. Vakantie                    | [Vakantie] |
| 7. Persoonlijke omstandigheden | [PersOmst] |
| 8. N.v.t. (geen van deze)      | [NVT*]     |
| NODK                           |            |

**Harde controle 3**

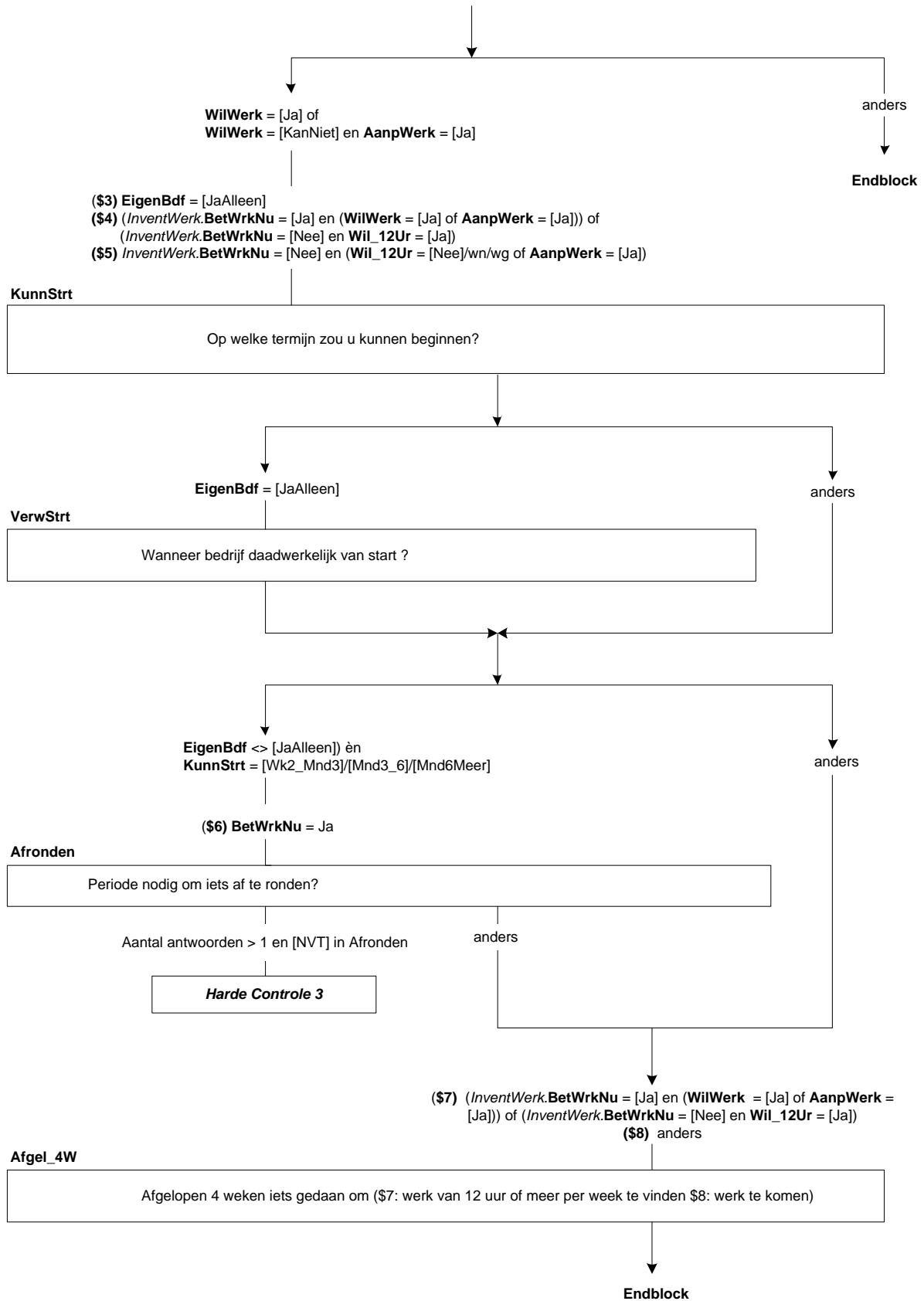
*Het antwoord 'N.v.t. (geen van deze)' mag niet in combinatie met andere antwoorden worden gekozen.*

**Scherf 7:**

**Afge1\_4W**

Heeft (\$A: u \$B: hij \$C: zij) de afgelopen 4 weken iets gedaan om aan (\$7: werk te komen van 12 uur of meer per week \$8: werk te komen)? Advertenties nakijken om een baan te vinden telt al mee.

- |  |           |
|--|-----------|
| 1. Ja  | [Ja]      |
| 2. Nee   | [Nee]     |
| 3. Nee, (\$A: ik ben \$B: hij is \$C: zij is) in afwachting van een sollicitatie | [AfwSoll] |
| NODK   |           |



**28. Werkzoeken: Blok Reden Wilwerk**

**Scherf 1:**

**Redenen**

Wat is de belangrijkste reden waarom (\$A: u \$B: hij \$C: zij) nu geen betaald werk (\$1: van 12 uur of meer per week) (\$2: \$A: kunt \$B/\$C: kan \$3: \$A: wilt \$B/\$C: wil) hebben?

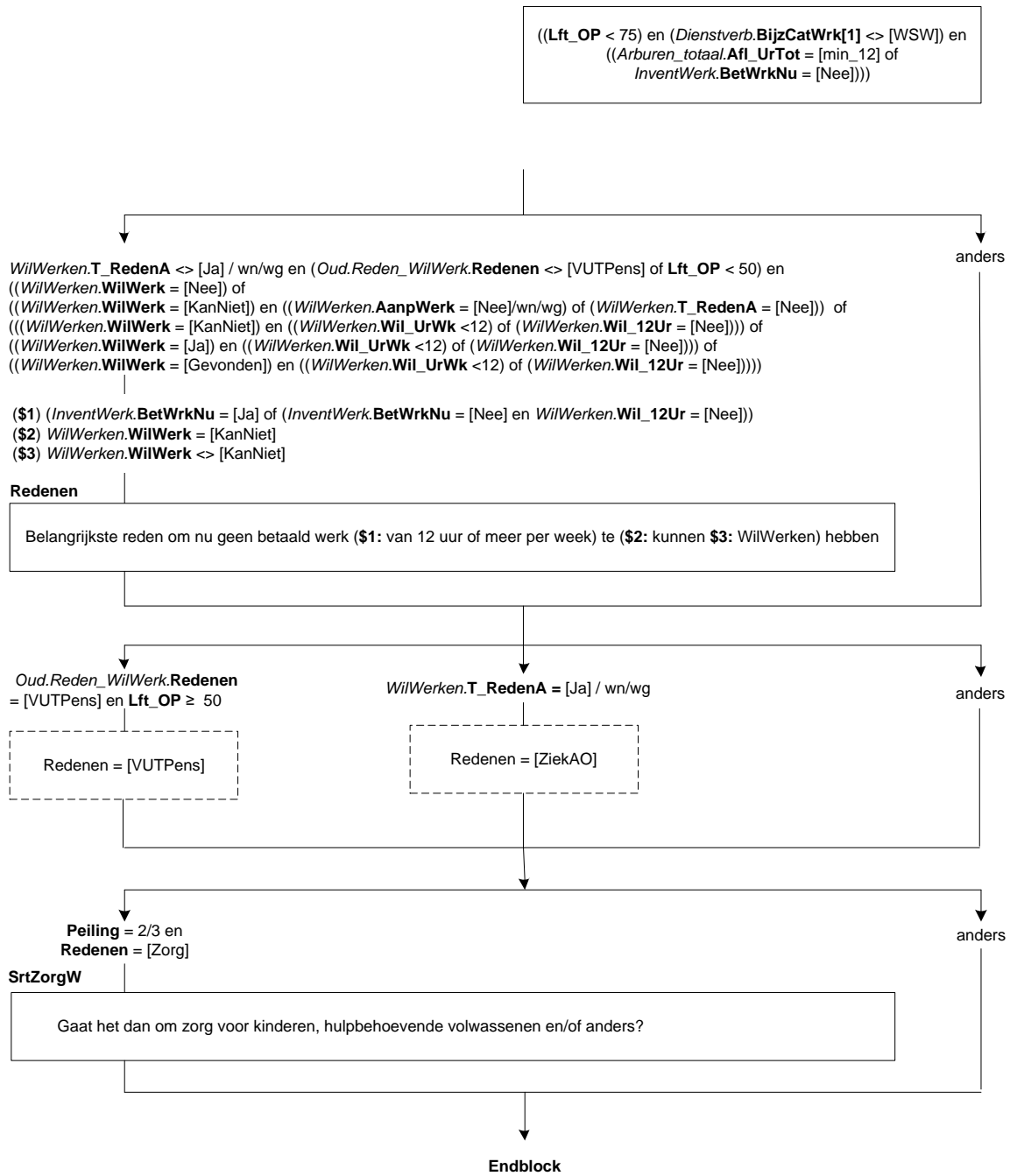
- |  |           |
|--|-----------|
| 1. Zorg voor gezin / huishouden of andere zorgetaken | [Zorg]    |
| 2. Opleiding of studie                               | [OplStud] |
| 3. VUT / pensioen / hoge leeftijd                    | [VUTPens] |
| 4. Ziekte / arbeidsongeschiktheid                    | [ZiekAO]  |
| 5. Andere reden                                      | [Ander]   |
| NODK   |           |

**SrtZorgW (SET)**

Gaat het dan om zorg voor kinderen, hulpbehoevende volwassenen en/of anders?

>>Meerdere antwoorden mogelijk.<<

- |                               |          |
|-------------------------------|----------|
| 1. Kinderen                   | [Kind]   |
| 2. Hulpbehoevende volwassenen | [Volwas] |
| 3. Anders                     | [Anders] |
| NODK                          |          |



## 29. Werkzoeken: Blok Meer minder werken

### Scherf 1:

#### MeerMind

Zou (\$A: u \$B/\$C: <Schakelbord.Naam[i]>) binnen 6 maanden meer of minder willen gaan werken, aangenomen dat (\$A: uw \$B: zijn \$C: haar) verdiensten dan ook veranderen?

- |                     |            |
|---------------------|------------|
| 1. Ja, meer         | [JaMeer]   |
| 2. Ja, minder       | [JaMinder] |
| 3. Nee              | [Nee]      |
| 4. Reeds geregeld   | [Geregeld] |
| 5. Stopt met werken | [Stopt]    |
| NODK                |            |

### Scherf 2:

#### UurWil

Hoeveel uur per week zou (\$A: u \$B: hij \$C: zij) willen werken?

>>S.v.p. afronden op hele uren.<<

[1..95]

NODK

#### Harde controle 1

Het aantal uren dat (\$A: u \$B: hij \$C: zij) wil werken is evenveel of (\$3: minder \$4: meer) dan het aantal uren dat (\$A: u \$B: hij \$C: zij) nu werkt (<Arburen.Afl\_Arburen> uur per week). Bij de vorige vraag heeft u echter aangegeven dat (\$A: u \$B: hij \$C: zij) (\$3: meer \$4: minder) wil werken. Pas s.v.p. één van uw antwoorden aan.

#### KunnStrtMM

Op welke termijn zou (\$A: u \$B: hij \$C: zij) meer kunnen gaan werken?

- |                            |            |
|----------------------------|------------|
| 1. Binnen 2 weken          | [Mind2Wkn] |
| 2. 2 weken tot 3 maanden   | [Wk2_Mnd3] |
| 3. 3 maanden tot 6 maanden | [Mnd3_6]   |
| 4. 6 maanden of langer     | [Mnd6Meer] |
| NODK                       |            |

### Scherf 3:

#### UurGa

Hoeveel uur per week gaat (\$A: u \$B: hij \$C: zij) werken?

>>S.v.p. afronden op hele uren.<<

[1..95]

NODK

#### IsDatBij

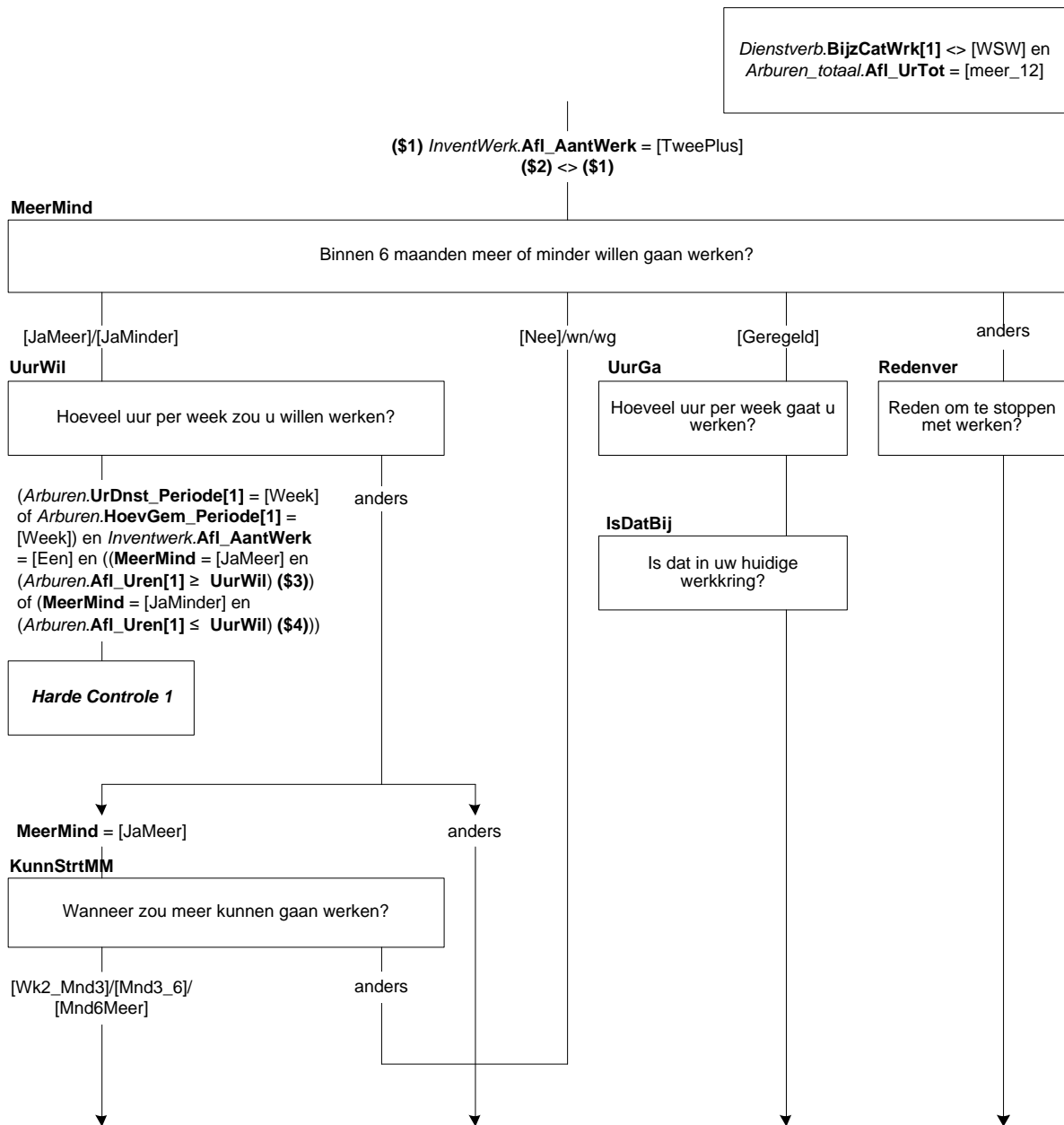
Is dat in (\$1: één of meer van (\$A: uw \$B: zijn \$C: haar) huidige werkkringen \$2: (\$A: uw \$B: zijn \$C: haar) huidige werkkring)?

- |                 |         |
|-----------------|---------|
| 1. Ja           | [Ja]    |
| 2. Nee          | [Nee]   |
| 3. Gedeeltelijk | [Deels] |
| NODK            |         |

#### Redenver

Wat is de belangrijkste reden waarom (\$A: u \$B: hij \$C: zij) binnen 6 maanden stopt met werken?

- |   |            |
|---|------------|
| 1. Zorg voor gezin / huishouden of andere zorgtaken | [Zorg]     |
| 2. Opleiding of studie                              | [OplStu]   |
| 3. VUT / pensioen / hoge leeftijd                   | [VUTPens]  |
| 4. Ziekte / arbeidsongeschiktheid                   | [ZiekAO]   |
| 5. Werk verviel / bezuinigingen                     | [Verviel]  |
| 6. Arbeidsconflict                                  | [Conflict] |
| 7. Geen van deze                                    | [Anders]   |
| NODK  |            |



**ScherM 4:**

**AfrondenMM**

Heeft (\$A: u \$B: hij \$C: zij) die periode nodig om iets af te ronden in verband met:

>>Meerdere antwoorden mogelijk.<<

SET[]

- |                                |            |
|--------------------------------|------------|
| 1. De huidige werkring         | [HuidWrk]  |
| 2. Vrijwilligerswerk           | [Vrijwil]  |
| 3. Opleiding of studie         | [OplStud]  |
| 4. Kinderopvang                | [K_opvang] |
| 5. Ziekte                      | [Ziekte]   |
| 6. Vakantie                    | [Vakantie] |
| 7. Persoonlijke omstandigheden | [PersOmst] |
| 8. N.v.t. (geen van deze)      | [NVT]      |
- NODK

**Harde controle 2**

*Het antwoord 'N.v.t. (geen van deze)' mag niet in combinatie met andere antwoorden worden gekozen.*

**Verander**

Zou (\$A: u \$B/\$C: <Schakelbord.Naam[i]>) op dit moment van werkring willen veranderen?

- |                            |             |
|----------------------------|-------------|
| 1. Ja                      | [Ja]        |
| 2. Nee                     | [Nee]       |
| 3. Al andere baan gevonden | [AnderBaan] |
- NODK

**IvmOntsl**

(\$5: Is \$6: Was) dat in verband met (dreigend) (\$17: faillissement \$18: ontslag)?

[TJaNee]

NODK

**ScherM 5:**

**VastBaan**

(\$A: Wilt u \$B: Wil <Schakelbord.Naam[i]> \$C: Wil <Schakelbord.Naam[i]>) een vaste baan hebben?

[TJaNee]

NODK

**ByHuidig**

(\$A: Wilt u \$B: Wil hij \$C: Wil zij) dat in (\$1: één of meer van (\$A: uw \$B: zijn \$C: haar) huidige werkringen

\$2: (\$A: uw \$B: zijn \$C: haar) huidige werkring)?

- |                  |            |
|------------------|------------|
| 1. Ja            | [Ja]       |
| 2. Nee           | [Nee]      |
| 3. Geen voorkeur | [GeenVoor] |
- NODK

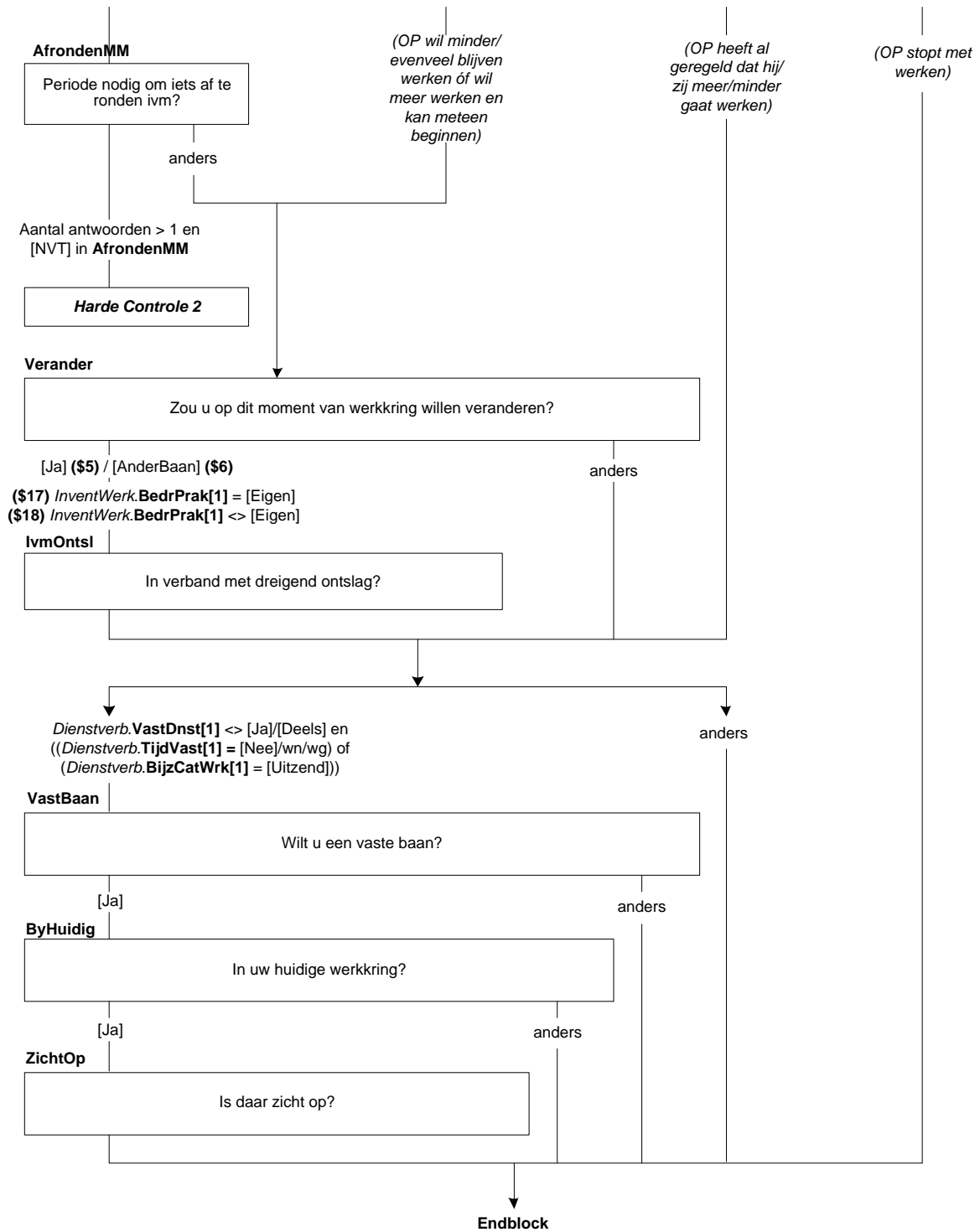
**ZichtOp**

Is daar zicht op?

[TJaNee]

NODK





**30. Werkzoeken: Blok Zoekgedrag**

**ScherM 1:**

**WrkKomen**

Heeft (\$A: u \$B/\$C: <Schakelbord.Naam[i]>) het afgelopen half jaar iets gedaan om aan (\$1: ander werk te komen \$2: werk te komen van 12 uur of meer per week \$3: werk te komen van <WilWerken.Wil\_UrWk> uur per week \$4:werk te komen van het gewenste aantal uren per week)? Advertenties nakijken om een baan te vinden telt al mee.  
[TJaNee]  
NODK

**Af4Wk**

En in de afgelopen 4 weken?

1. Ja

[Ja]

2. Nee

[Nee]

3. Nee, (\$A: ik ben \$B: hij is \$C: zij is) in afwachting van een sollicitatie

[AfwachtS]

NODK

**ScherM 2:**

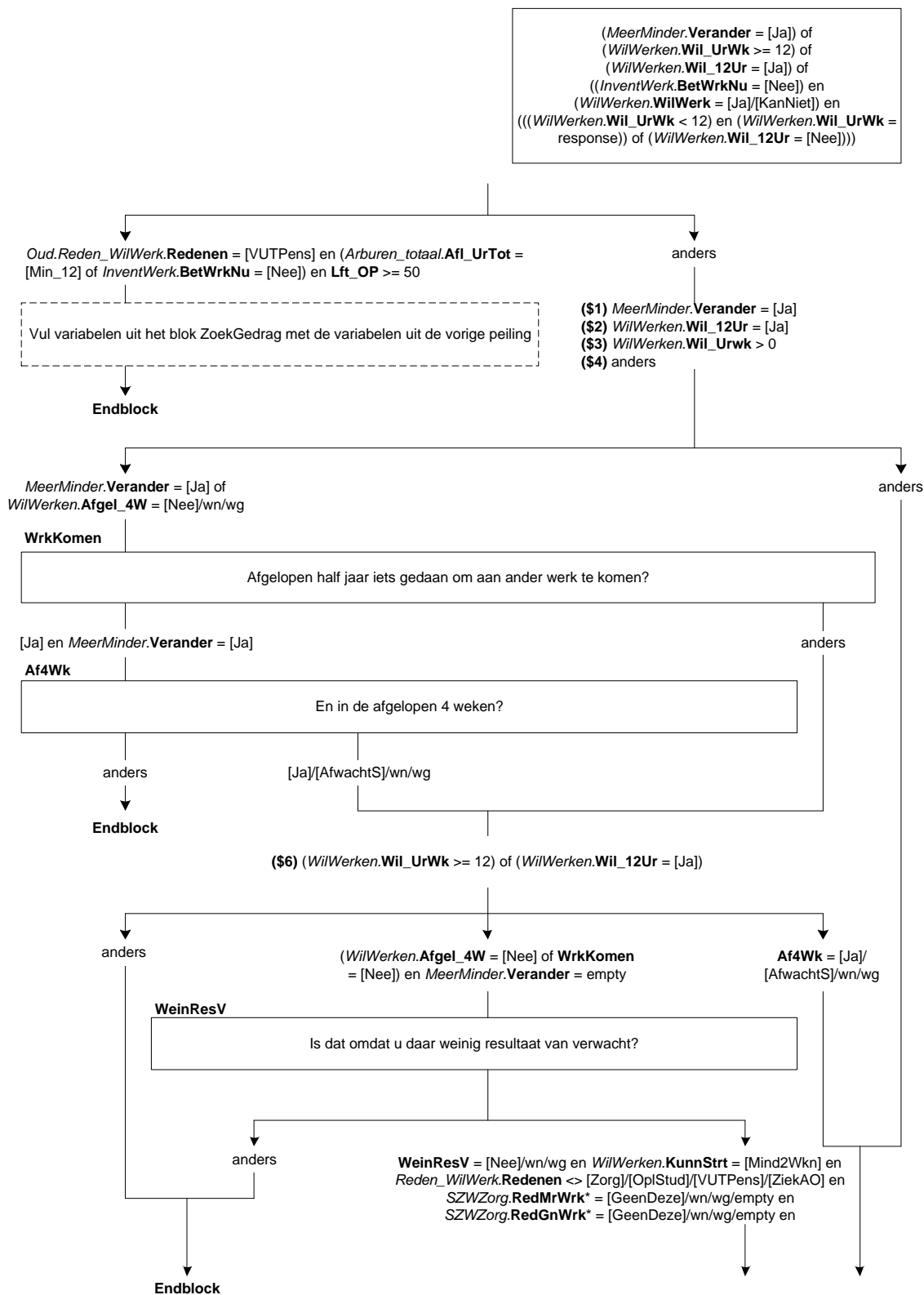
**WeinResV**

(\$A: U \$B: Hij \$C: Zij) heeft in de afgelopen 4 weken geen activiteiten ondernomen om aan werk te komen (\$6: van 12 uur of meer per week).

Is dat omdat (\$A: u \$B: hij \$C: zij) daar weinig resultaat van verwacht?

[TJaNee]

NODK



\*Deze variabele zit alleen in vervolopeilingen (CATI)

**Scherf 3:**

**StartEigenBdf**

Is dat dan omdat (\$A: u \$B: hij \$C: zij) (\$5: in de afgelopen 4 weken) eigen bedrijf of praktijk op te starten?

[TJaNee]

NODK

**Scherf 4:**

**RedNietZoek**

Heeft (\$A: u \$B: hij \$C: zij) (\$5: in de afgelopen 4 weken) niets gedaan om aan werk te komen (\$6: van 12 uur of meer per week):

>>Meerdere antwoorden mogelijk.<<

SET[6]

- |   |            |
|---|------------|
| 1. Vanwege zorg voor gezin, huishouden of andere zorgtaken                            | [Zorg]     |
| 2. Vanwege opleiding of studie  | [OplStud]  |
| 3. Vanwege ziekte of arbeidsongeschiktheid  | [ZiekAO]   |
| 4. Vanwege vakantie of gebrek aan tijd  | [Tijd]     |
| 5. Omdat (\$A: u \$B: hij \$C: zij) verwacht binnenkort met werken te kunnen beginnen | [WeerWerk] |
| 6. Andere reden   | [Andrs]    |
- NODK

**Assesment**

Heeft (\$A: u \$B: hij \$C: zij) in de afgelopen 4 weken een sollicitatiegesprek gevoerd of een test ondergaan als onderdeel van een sollicitatieprocedure (assessment)?

[TJaNee]

NODK

**GedaanEB**

Wat heeft (\$A: u \$B/\$C: <Schakelbord.Naam[i]>) de afgelopen 4 weken gedaan om een eigen bedrijf of praktijk op te starten?

>>Meerdere antwoorden mogelijk.<<

SET[]

- |   |            |
|---|------------|
| 1. Regelen materiaal, apparatuur, ruimte, grond         | [MaApRuGr] |
| 2. Aanvragen vergunningen, regelen financiering         | [VergFin]  |
| 3. Wachten op uitkomst offerte-aanvraag of aanbesteding | [Offerte]  |
| 4. Uitvoering marktonderzoek                            | [MarktOnd] |
| 5. Iets anders  | [IetsAnd]  |
- NODK

**IntroAct**

Kunt u aangeven of (\$A: u \$B/\$C: <Schakelbord.Naam[i]>) de afgelopen 4 weken één of meer van de volgende activiteiten heeft ondernomen?

[]



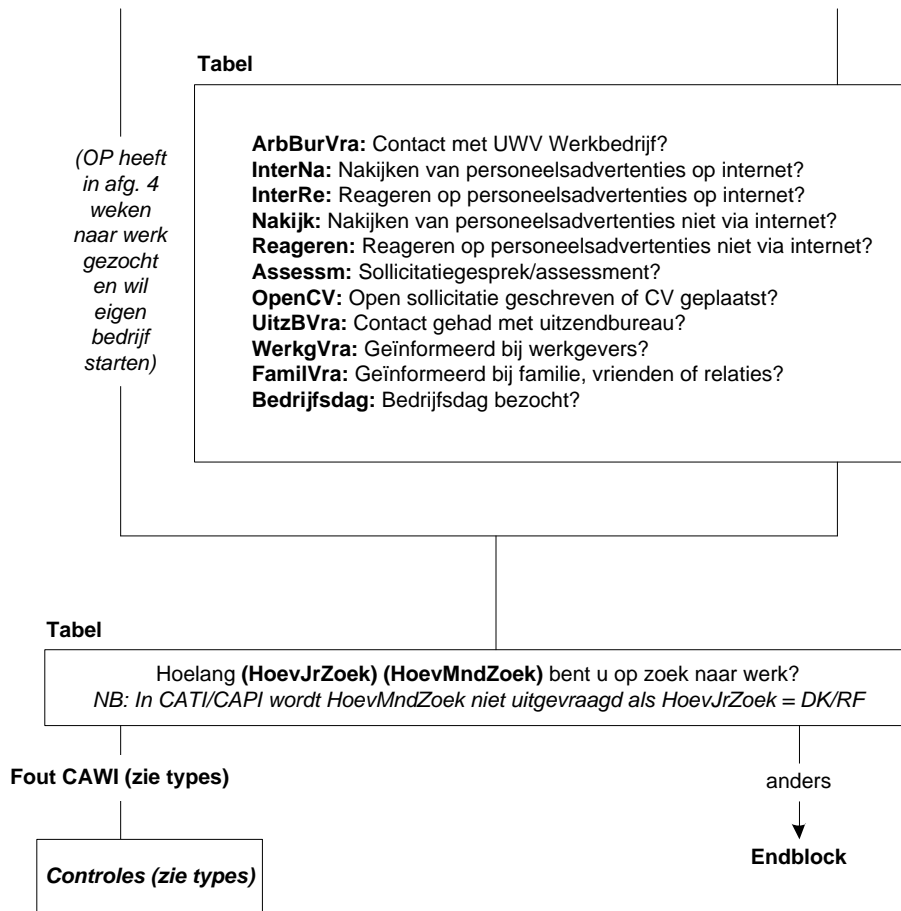
**Tabel (ARbBurVra, InterNa, InterRe, Nakijk, Reageren, Assessm, OpenCV, UitzBVra, WerkGVra, FamilVra, Bedrijfsdag)**

Contact gehad met het UWV WERKbedrijf (voorheen Centrum voor Werk en Inkomen (CWI)) om werk te vinden?//  
Nakijken van personeelsadvertenties op internet?//  
Reageren op personeelsadvertenties op internet?//  
Nakijken van personeelsadvertenties niet via internet?//  
Reageren op personeelsadvertenties niet via internet?//  
Sollicitatiegesprek gevoerd of een test ondergaan als onderdeel van een sollicitatieprocedure (assessment)?//  
Open sollicitatiebrief geschreven of CV op vacaturesite geplaatst?//  
Contact gehad met een uitzendbureau om werk te vinden?//  
Geïnformeerd bij werkgevers? //  
Geïnformeerd bij familie, vrienden of relaties?//  
Bedrijfsdag bezocht?  
[TJaNee]  
NODK

**Scherf 5:**

**Tabel (HoefJrZoek en HoefMndZoek)**

Hoelang (\$A: bent u \$B: is hij \$C: is zij) op zoek naar werk?  
>>Indien minder dan één jaar, dan 0 invullen bij jaar. Indien minder dan één maand, dan 0 invullen bij maand.<<  
[0..57] jaar en [0..11] maanden  
NODK



**31. Werkzoeken: Blok Zoeken\_EU**

**Scherf 1:**

**Afgel\_4W**

Heeft (\$A: u \$B: hij \$C: zij) de afgelopen 4 weken toch iets gedaan om aan werk te komen? Advertenties nakijken om een baan te vinden telt al mee.

[TJaNee]

NODK

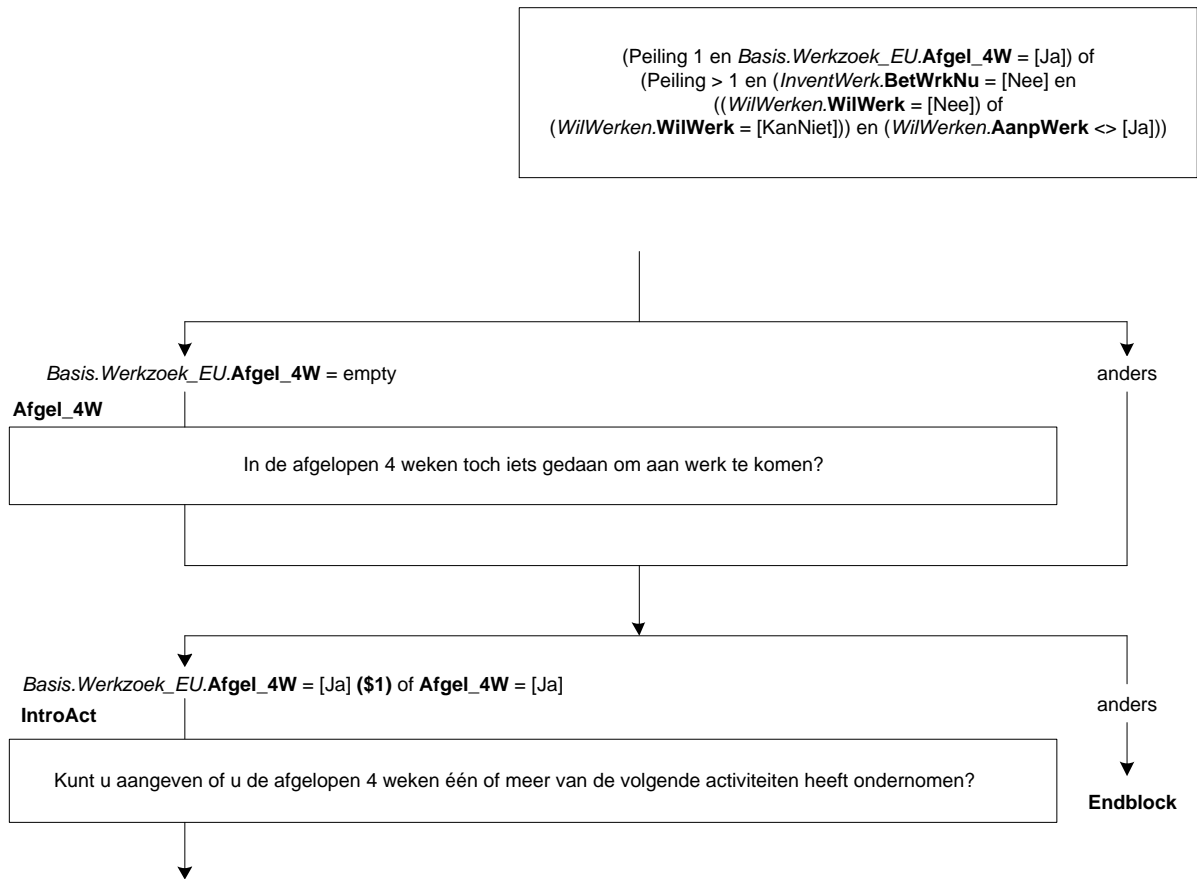
**Scherf 2:**

**IntroAct**

(\$1: U heeft eerder aangegeven dat (\$A: u \$B/\$C: <Schakelbord.Naam[i]>) in de afgelopen 4 weken toch iets gedaan heeft om aan werk te komen.)

Kunt u aangeven of (\$A: u \$B/\$C: <Schakelbord.Naam[i]>) de afgelopen 4 weken één of meer van de volgende activiteiten heeft ondernomen?





**Tabel (ARbBurVra, InterNa, InterRe, Nakijk, Reageren, Assessm, OpenCV, UitzBVra, WerkgVra, FamilVra, Bedrijfsdag)**

Contact gehad met het UWV WERKbedrijf (voorheen Centrum voor Werk en Inkomen (CWI)) om werk te vinden?//  
Nakijken van personeelsadvertenties op internet?//  
Reageren op personeelsadvertenties op internet?//  
Nakijken van personeelsadvertenties niet via internet?//  
Reageren op personeelsadvertenties niet via internet?//  
Sollicitatiegesprek gevoerd of een test ondergaan als onderdeel van een sollicitatieprocedure (assessment)?//  
Open sollicitatiebrief geschreven of CV op vacaturesite geplaatst?//  
Contact gehad met een uitzendbureau om werk te vinden?//  
Geïnformeerd bij werkgevers? //  
Geïnformeerd bij familie, vrienden of relaties?//  
Bedrijfsdag bezocht?  
[TJaNee]  
NODK

**Scherf 3:**

**BaanEB**

Stel (\$A: u \$B: hij \$C: zij) krijgt een baan aangeboden of (\$A: u kunt \$B: hij kan \$C: zij kan) een eigen bedrijf starten.

Op welke termijn zou (\$A: u \$B: hij \$C: zij) kunnen beginnen?

1. Binnen 2 weken

[Mind2Wk]

2. 2 weken tot 3 maanden

[Wk2\_Mnd3]

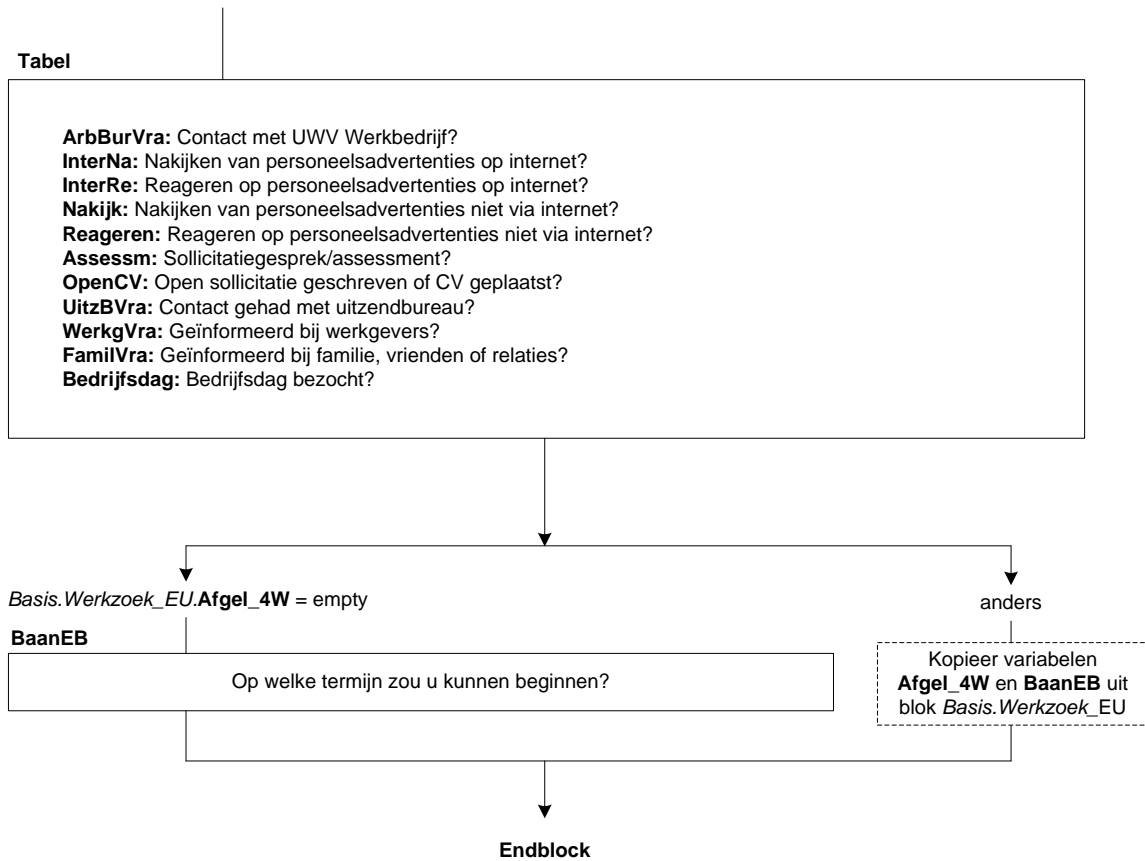
3. 3 maanden tot 6 maanden

[Mnd3\_6]

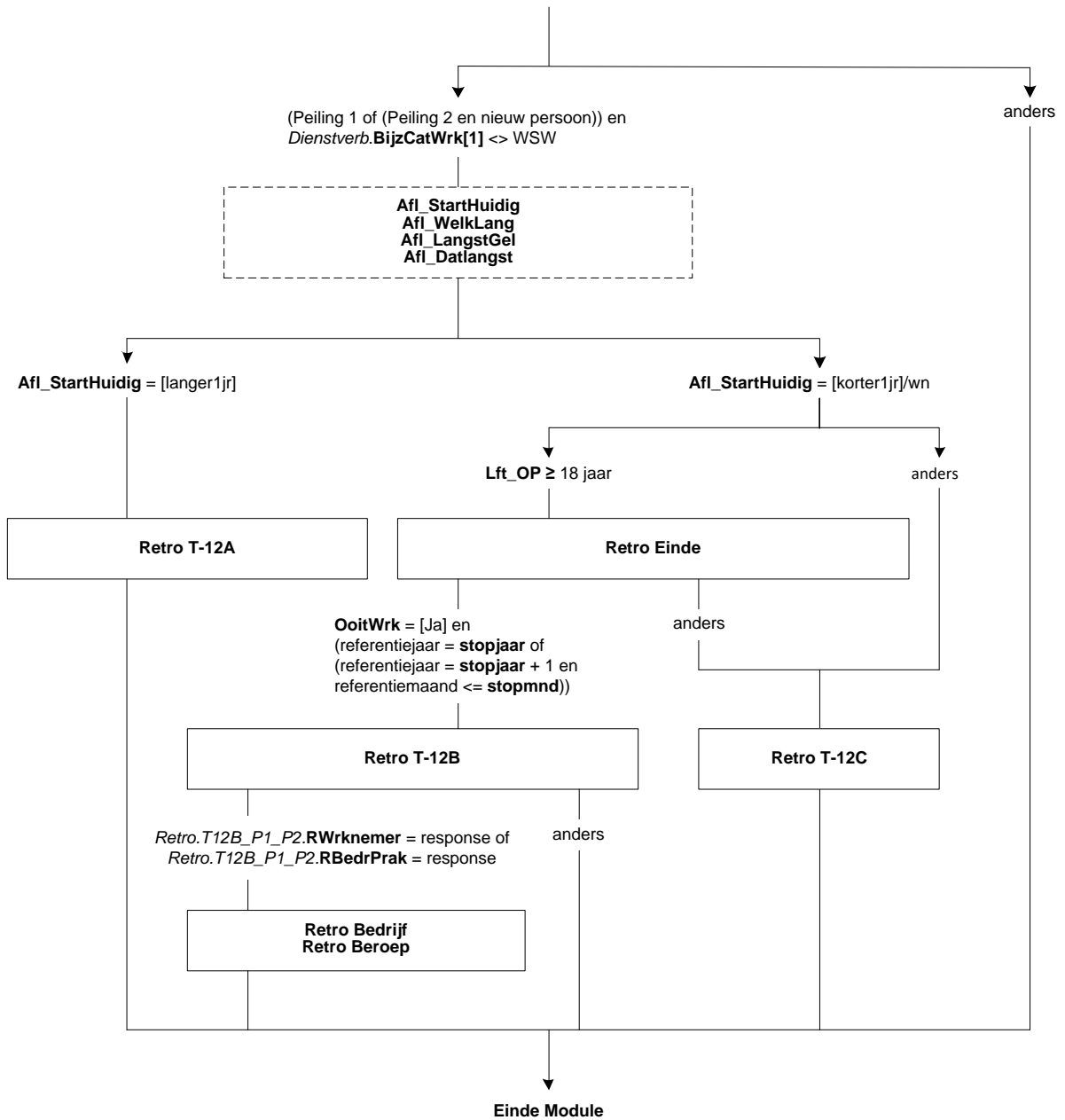
4. 6 maanden of langer

[Mnd6Meer]

NODK



**32. Module Retro**



### 33. Module Retro: Afleidingen

#### **Afl\_Starthuidig**

\*Afleiding Startmoment in huidige werkkringen

1. 1 jaar of langer geleden begonnen
2. korter dan 1 jaar geleden begonnen

NODK, NORF

[Langer1jr]

[Korter1jr]

#### **Afl\_Welklang**

\*Afleiding werkkring waar OP het langst werkt

1. Werkring 1
2. Werkring 2

NODK, NORF

[Werkk1]

[Werkkr2]

#### **Afl\_Langstgel**

\*Globaal aantal dagen geleden aanvang langste werkring

[0..89999]

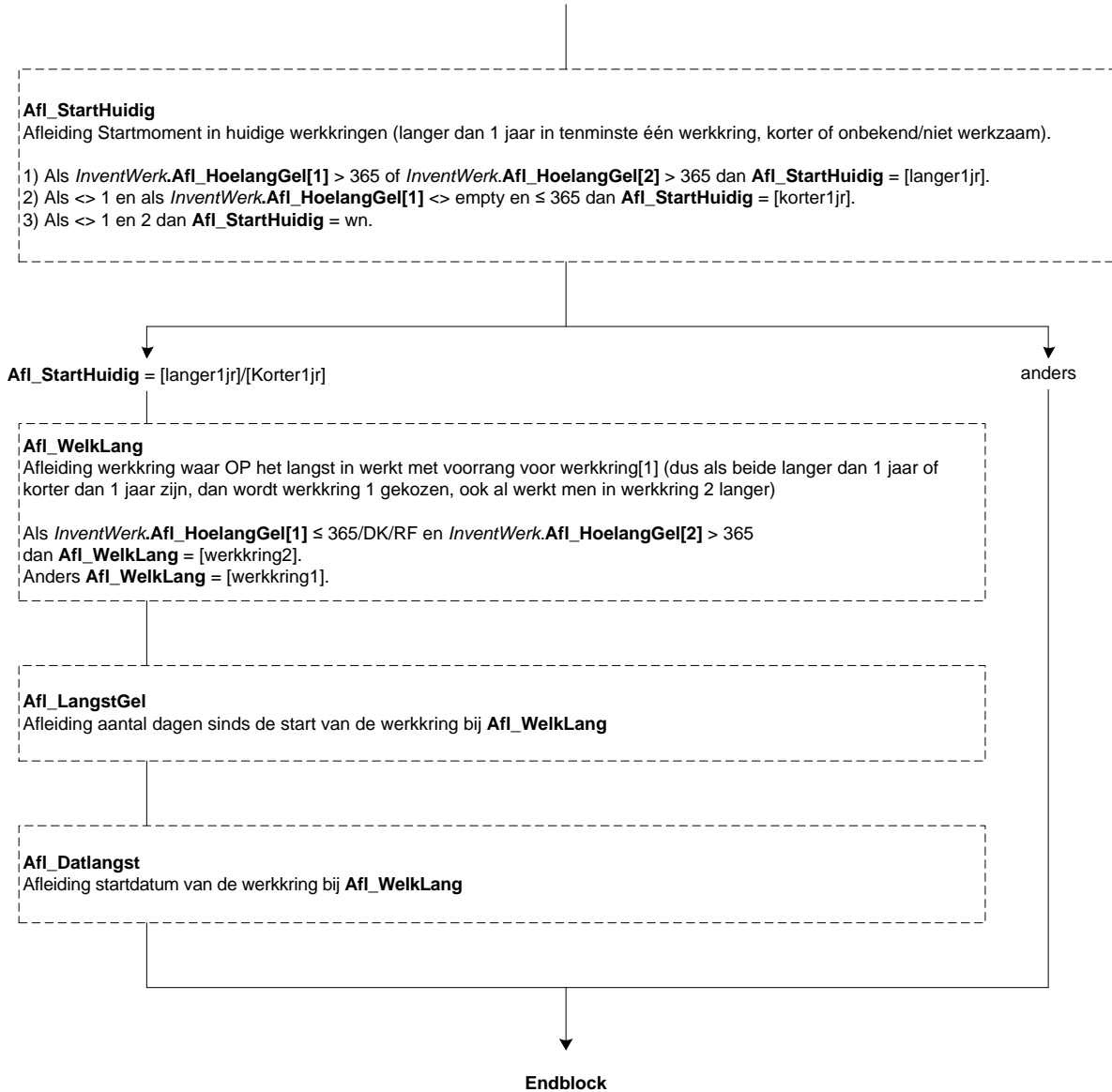
NODK, NORF

#### **Afl\_Datlangst**

\*Afleiding startdatum langste werkring

DATETYPE[]

(Peiling 1 of (Peiling 2 en nieuw persoon)) en  
*Dienstverb.BijzCatWrk[1]* <> WSW



### 34. Retro: Blok T-12A

#### ScherM 1:

##### Intro

De volgende vragen gaan over (\$A: uw \$B: <Schakelbord.Naam[i]> zijn \$C: <Schakelbord.Naam[i]> haar) arbeidsverleden.  
[]

##### RURVorigJ

Werkte (\$A: u \$B/\$C: <Schakelbord.Naam[i]>) vorig jaar <referentiemaand> in of bij (\$1: InventWerk.Werknaam[1] \$2: InventWerk.Werknaam[2]) hetzelfde aantal uren als nu?  
>>Ziekte- en verlofdagen die werden doorbetaald tellen mee als uren.<<  
[TJaNee]  
NODK

##### Tabel (RHoevGem en RPeriode)

Hoeveel uur werkte (\$A: u \$B: hij \$C: zij) toen gemiddeld?  
Als (\$A: u \$B: hij \$C: zij) toen niet werkte, vul dan 0 uur per week in.  
>> U kunt zelf kiezen of u dit per week, per maand, per jaar of in uren per week wil opgeven.  
Als u het antwoord niet precies weet, mag u schatten. S.v.p. afronden op hele uren<<  
[0..9995] uur       per week [Week]  per maand [Maand]  per jaar [Jaar]  uren per week [Les]  Geen  
antwoord  
CAWI: NODK, NORF

##### ZC\_RHoevGem

U heeft aangegeven dat (\$A: u \$B: hij \$C: zij) gemiddeld <RHoevGem> (\$3: uur per week \$4: uur per maand \$5: uur per jaar \$6: uren per week) werkte. Dit is meer dan gebruikelijk. Kloppen de antwoorden die u gegeven heeft? Zo niet, pas deze dan aan. Anders, kies voor 'verder'.  
1. Verder [Verder]  
NODK, NORF

#### ScherM 2:

##### RUrenGlob

Om hoeveel uur per week ging het dan ongeveer?  
1. 4 uur of minder per week [Minder5]  
2. 5 tot en met 11 uur [Minder12]  
3. 12 tot en met 29 uur [Minder30]  
4. 30 uur of meer per week [Is30Meer]  
NODK, NORF



(Peiling 1 of (Peiling 2 en nieuw persoon)) en  
 Dienstverb.BijzCatWrk[1] <> WSW en  
 Afl\_StartHuidig = [langer1jr]

**Intro**

De volgende vragen gaan over uw arbeidsverleden.

(\$1) Afl\_WelkLang = [Werkkr1]  
 (\$2) Afl\_WelkLang = [Werkkr2]

**RUrVorigJ**

Werkte u vorig jaar <referentiemaand> in werkkring[i] hetzelfde aantal uren?

[nee]/wn/wg

anders

**Tabel**

Hoeveel uur (RHoevGem) gemiddeld voor welke periode (RPeriode)?  
 NB: in CATI/CAPI wordt RPeriode niet gesteld indien RHoevGem = RF/DK

Fout CAWI (zie types)

wn/wg

anders

Controles (zie types)

**RUrenGlob**

Weet u dan of het ging om: ->

anders

(RPeriode = [week] en RHoevGem ≥ 80 (\$3) of  
 RPeriode= [maand] en RHoevGem ≥ 210 (\$4) of  
 RPeriode = [jaar] en RHoevGem ≥ 2500 (\$5) of  
 RPeriode = [les] en RHoevGem ≥ 37 (\$6))

**ZC\_RHoevGem**

Uren meer dan gebruikelijk.

Endblock

### 35. Retro: Blok Einde

#### Scherma 1:

##### Intro

De volgende vragen gaan over (\$A: uw \$B: <Schakelbord.Naam[i]> zijn \$C: <Schakelbord.Naam[i]> haar) arbeidsverleden.  
[]

##### OoitWrk

Heeft (\$A: u \$B/\$C: <Schakelbord.Naam[i]>) ooit een betaalde werkkring gehad waarin (\$A: u \$B: hij \$C: zij) langer dan 1 jaar gewerkt heeft? (\$3: Militaire dienstplicht of vervangende dienstplicht telt ook als betaalde werkkring.)  
[TJaNee]  
NODK

#### Scherma 2:

##### Stopjaar

In welk jaar (\$A: bent u \$B: is hij \$C: is zij) met die werkkring gestopt?  
>>Indien (\$A: u \$B: hij \$C: zij) meerdere werkkringen heeft gehad voor langer dan 1 jaar, gaat het om de laatste werkkring.<<  
[TJaar]  
NODK

##### Harde controle 1

*Dit jaartal ligt in de toekomst, pas s.v.p. uw antwoord aan.*

##### Harde controle 2

*Dit jaartal ligt voor het geboortjaar, pas s.v.p. uw antwoord aan.*

##### ZC\_Stopjaar

(\$A: U \$B: Hij \$C: Zij) was in <Stopjaar> jonger dan 12 jaar.  
Klopt het antwoord dat u gegeven heeft? Zo niet, pas dan het antwoord aan. Anders, kies voor 'verder'.  
1. Verder [Verder]  
NODK, NORF

##### StopMnd

En in welke maand?  
>>Als u de maand niet precies weet, mag u ook proberen deze te schatten.<<  
Keuzelijst[TMaand]  
NODK

##### Harde controle 3

*De datum (jaar en maand) die u heeft ingevuld ligt in de toekomst, pas s.v.p. uw antwoord(en) aan.*



**Scherf 3:**

**Redennw**

De belangrijkste reden waarom (\$A: u \$B/\$C: <Schakelbord.Naam[i]>) nu (\$8: niet werkt \$9: minder dan 12 uur per week werkt) is vanwege (\$4: zorg voor gezin en / of huishouden (thuis) \$5: opleiding / studie \$6: VUT / pensioen / hoge leeftijd \$7: ziekte / arbeidsongeschiktheid).

Is dat ook de reden waarom (\$A: u toen bent \$B: hij toen is \$C: zij toen is) gestopt?

[TJaNee]

NODK

**RedenGestopt**

(\$10: Wat was de belangrijkste reden waarom (\$A: u toen bent \$B/C: <Schakelbord.Naam[i]>) toen is) gestopt?

\$11: Wat was dan de belangrijkste reden?)

1. (\$12: De zorg voor gezin / huishouden)

[Zorg]

2. (\$13: Opleiding of studie)

[OplStu]

3. (\$14: VUT / pensioen / hoge leeftijd)

[VUTPens]

4. (\$15: Ziekte / arbeidsongeschiktheid )

[Ziekte]

5. Werk verviel / bezuinigingen

[Werkverv]

6. Contract was tijdelijk

[Tijdelijk]

7. Arbeidsconflict

[Conflict]

8. Geen van deze

[Ander]

NODK

**Scherf 4:**

**StrtJaar**

In welk jaar (\$A: bent u \$B: is hij \$C: is zij) in deze werkring begonnen met werken?

[TJaar]

NODK

**Harde controle 1**

*Dit jaartal ligt in de toekomst, pas s.v.p. uw antwoord aan.*

**Harde controle 2**

*Dit jaartal ligt voor het geboortjaar, pas s.v.p. uw antwoord aan.*

**Harde controle 3**

*Het startjaar kan niet later zijn dan het stopjaar <Stopjaar>, pas s.v.p. uw antwoord(en) aan.*

**ZC\_SindsWjr[1]**

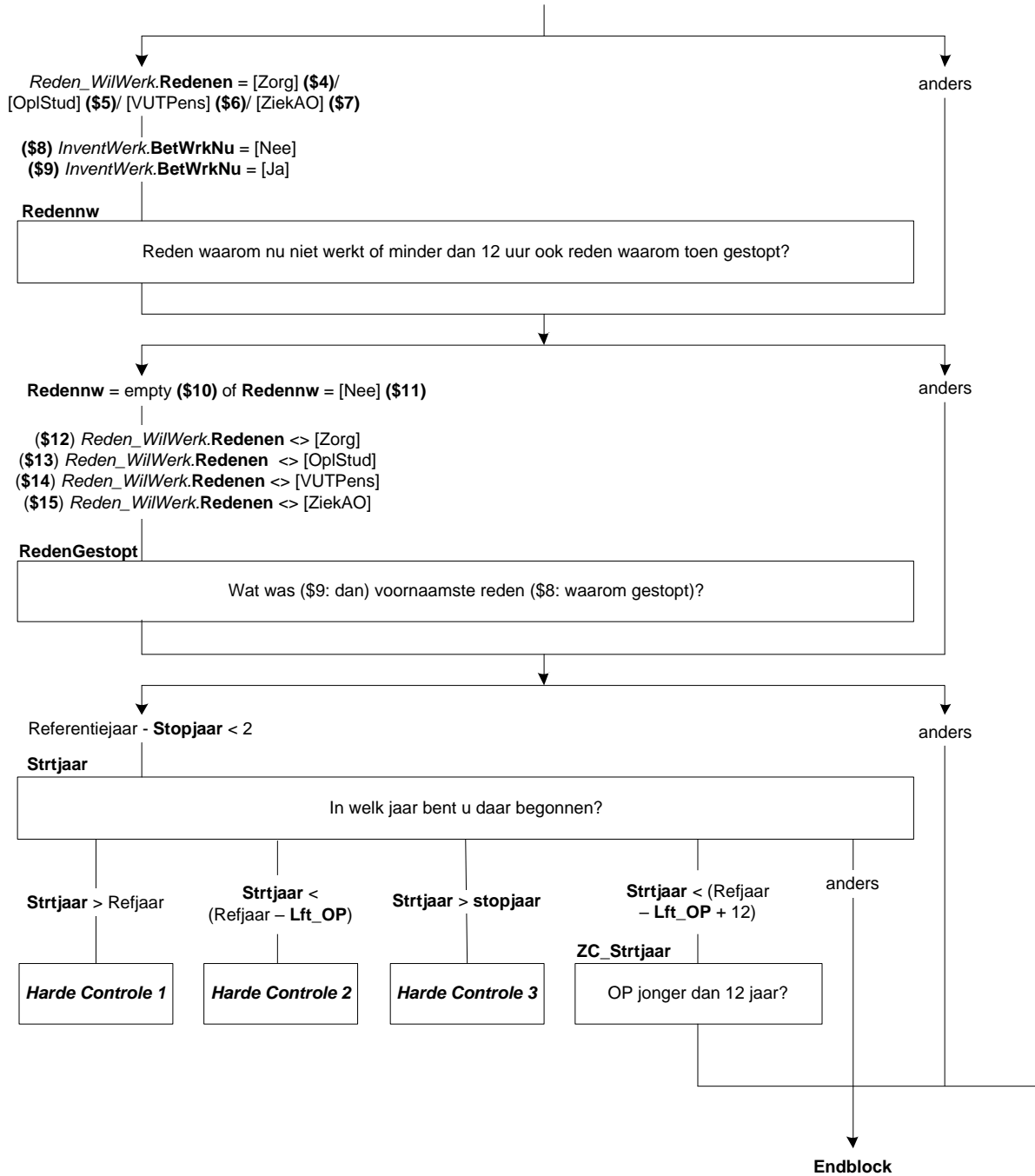
(\$A: U \$B: Hij \$C: Zij) was in <Stopjaar> jonger dan 12 jaar.

Klopt het antwoord dat u gegeven heeft? Zo niet, pas dan het antwoord aan. Anders, kies voor 'verder'.

1. Verder

[Verder]

NODK, NORF



**36. Retro: Blok T-12B**

**Scherf 1:**

**RWrknemer**

We willen u nu vragen terug te denken aan de periode <referentiemaand> <refrentiejaar - 1>.  
 Werkte (\$A: u \$B: hij \$C: zij) toen, in deze werkkring, als werknemer?  
 [TJaNee]  
 NODK

**Scherf 2:**

**Tabel (RHoefGem en RPeriode)**

Hoeveel uur werkte (\$A: u \$B: hij \$C: zij) gemiddeld?  
 >> U kunt zelf kiezen of u dit per week, per maand, per jaar of in lessen per week wil opgeven.  
 Als u het antwoord niet precies weet, mag u schatten. S.v.p. afronden op hele uren<<  
 [0..9995] uur       per week [Week]  per maand [Maand]  per jaar [Jaar]  lessen per week [Les]  Geen  
 antwoord  
 CAWI: NODK, NORF

**ZC\_RHoefGem**

U heeft aangegeven dat (\$A: u \$B: hij \$C: zij) gemiddeld <RHoefGem> (\$1: uur per week \$2: uur per maand \$3: uur per jaar \$4: lessen per week) werkte. Dit is meer dan gebruikelijk. Kloppen de antwoorden die u gegeven heeft? Zo niet, pas deze dan aan. Anders, kies voor 'verder'.  
 1. Verder [Verder]  
 NODK, NORF

**Scherf 3:**

**RUrenGlob**

Om hoeveel uur per week ging het dan ongeveer?  
 1. 4 uur of minder per week [Minder5]  
 2. 5 tot en met 11 uur [Minder12]  
 3. 12 tot en met 29 uur [Minder30]  
 4. 30 uur of meer per week [Is30Meer]  
 NODK, NORF

**RHuren**

\*Hulpvariabele afleiding retro uren  
 Integer[]  
 NODK, NORF

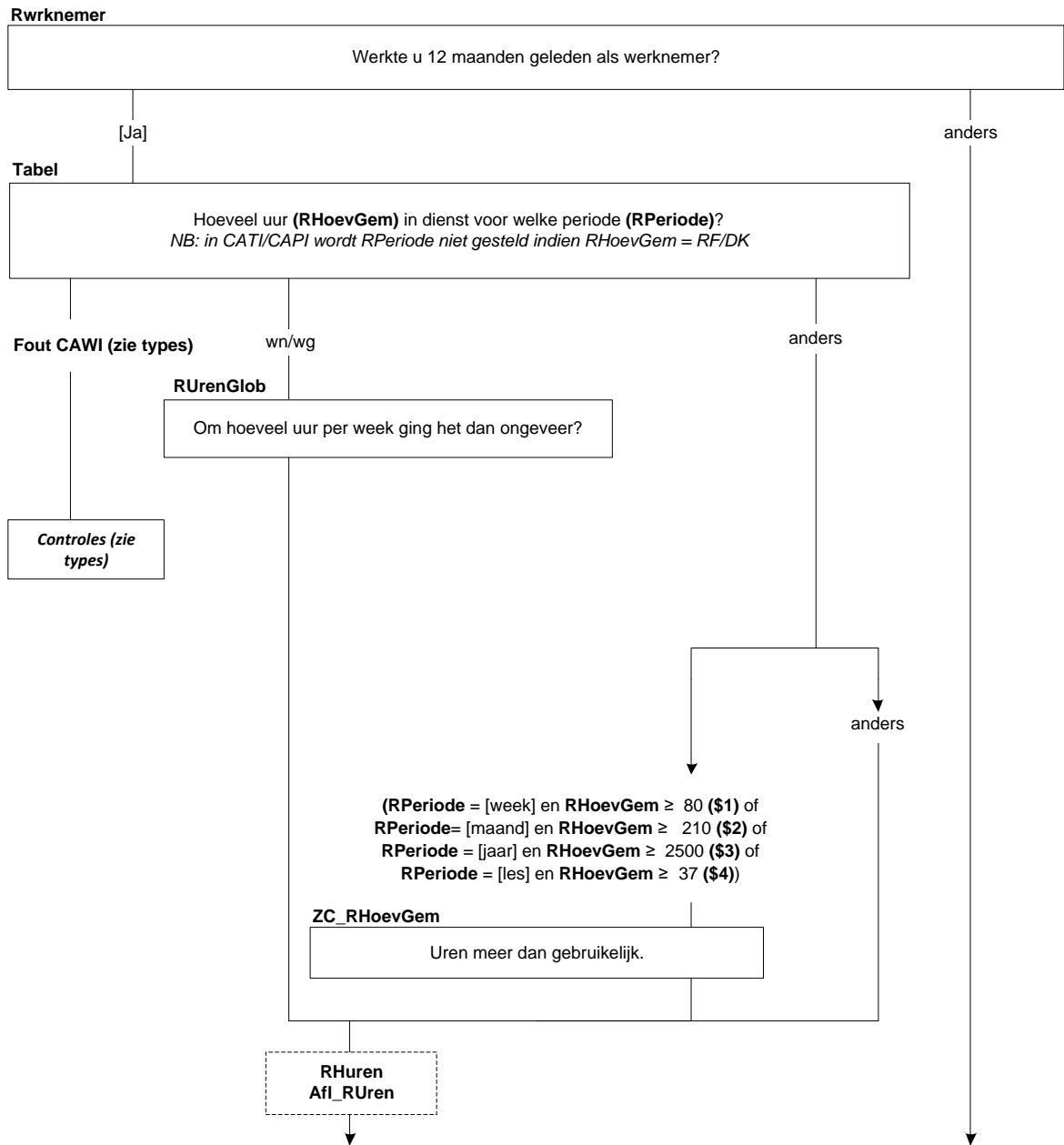
Voorwaarde	RHuren
Als RUrenGlob = [Minder5]	2
Als RUrenGlob = [Minder12]	8
Als RUrenGlob = [Minder30]	21
Als RUrenGlob = [Is30Meer]	34
Als RPeriode = [Week]	RHoefGem
Als RPeriode = [Maand]	RHoefGem / (13/3)
Als RPeriode = [Jaar]	RHoefGem / 52
Als RPeriode = [Les]	RHoefGem * (40/29)

**Afl\_RUren**

\*Afleiding retro uren  
 [TUren]  
 NODK, NORF

Bereken Afl_RUren
Afl_RUren:= MIN(RHuren, 95)

(Peiling 1 of (Peiling 2 en nieuw persoon)) en  
 Retro.Einde\_P1\_P2.OoitWrk = [Ja] en  
 (referentiejaar = Retro.Einde\_P1\_P2.stopjaar of  
 referentiejaar = Retro.Einde\_P1\_P2.stopjaar + 1 en  
 referentiemaand <= Retro.Einde\_P1\_P2.stopmnd))



**Scherf 4:**

**RBedrPrak**

(\$A: Was u dan werkzaam in het bedrijf of in de praktijk van uzelf, van uw partner of van uw ouders of schoonouders? \$B: Was hij dan werkzaam in zijn eigen bedrijf of praktijk, of in een bedrijf of praktijk van zijn partner of van zijn ouders of schoonouders? \$C: Was zij dan werkzaam in haar eigen bedrijf of praktijk, of in een bedrijf of praktijk van haar partner of van haar ouders of schoonouders?)

1. (\$A: Van uzelf (ook wanneer u firmant, maat of beherend vennoot was) \$B: Eigen bedrijf of praktijk (ook wanneer hij firmant, maat of beherend vennoot was) \$C: Eigen bedrijf of praktijk (ook wanneer zij firmant, maat of beherend vennoot was)) [Eigen]
  2. (\$A: Van uw \$B: Bedrijf of praktijk van zijn \$C: Bedrijf of praktijk van haar) partner [Partner]
  3. (\$A: Van uw \$B: Bedrijf of praktijk van zijn \$C: Bedrijf of praktijk van haar) ouders of schoonouders [Ouders]
  4. N.v.t., geen van deze [NVT]
- NODK, NORF

**RBetaling**

Kreeg (\$A: u \$B: hij \$C: zij) loon of salaris of was de betaling anders geregeld?

1. Loon of salaris [LoonSal]
  2. Betaling anders geregeld [BetalAnd]
- NODK

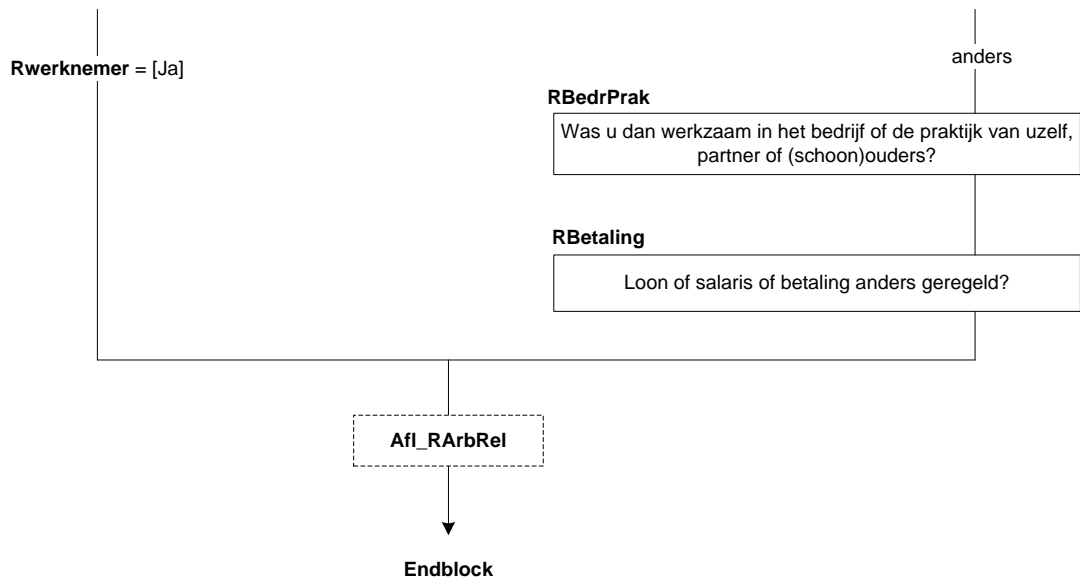
**Afl\_RArbRel**

\*Afleiding retro arbeidsrelatie

1. werknemer [werkn]
  2. zelfstandige, eigen bedrijf, personeel in dienst, directeur NV/BV of grootaandeelhouder [zelfD]
  3. zelfstandige, eigen bedrijf, personeel in dienst, overig [zelfO]
  4. meewerkende, bedrijf partner of ouders [meewerk]
  5. freelancer [freelan]
- NODK, NORF

Voorwaarde	Afl_RArbRel
Als <b>RWrkNemer</b> = [Ja]	[Werkn]
Als <b>RBedrPrak</b> = [Eigen] en <b>RBetaling</b> = [LoonSal]	[ZelfD]
Als <b>RBedrPrak</b> = [Eigen] en <b>RBetaling</b> <> [LoonSal]	[ZelfO]
Als <b>RBedrPrak</b> = [Partner]/[Ouders]	[Meewerk]
Als <b>RBedrPrak</b> = [NVT] en <b>RBetaling</b> = [LoonSal]	[Werkn]
Als <b>RBedrPrak</b> = [NVT] en <b>RBetaling</b> <> [LoonSal]	[Freelan]





### 37. Retro: Blok Bedrijf

#### Scherm 1:

##### RMensDnst

Werkten er meer mensen voor het bedrijf / de instelling waar (\$A: u \$B/\$C: <Schakelbord.Naam[i]>) werkzaam was of was (\$A: u \$B: hij \$C: zij) de enige?

>>Indien (\$A: u \$B: hij \$C: zij) detacherings- of uitzendkracht was, gaat het om het bedrijf / de instelling waar (\$A: u \$B: hij \$C: zij) naar gedetacheerd / uitgezonden was.<<

1. Meer mensen [Meer]
2. (\$A: Ik \$B: Hij \$C: Zij) was de enige [Een]

NODK

#### Scherm 2:

##### RVest\_Geh

Bestond het bedrijf / de instelling uit meerdere onderdelen of vestigingen?

[TJaNee]

NODK

##### ROmvVest

Hoeveel mensen werkten er ongeveer in de vestiging waar (\$A: u \$B: hij \$C: zij) werkte?

1. 1 [N\_1]
2. 2 – 4 [N\_2tm4]
3. 5 – 9 [N\_5tm9]
4. 10 – 19 [N\_10tm19]
5. 20 – 49 [N\_20tm49]
6. 50 – 99 [N\_50tm99]
7. 100 of meer [N100meer]

NODK

##### ROmvGeh

Hoeveel mensen werkten er ongeveer in totaal in het bedrijf / de instelling?

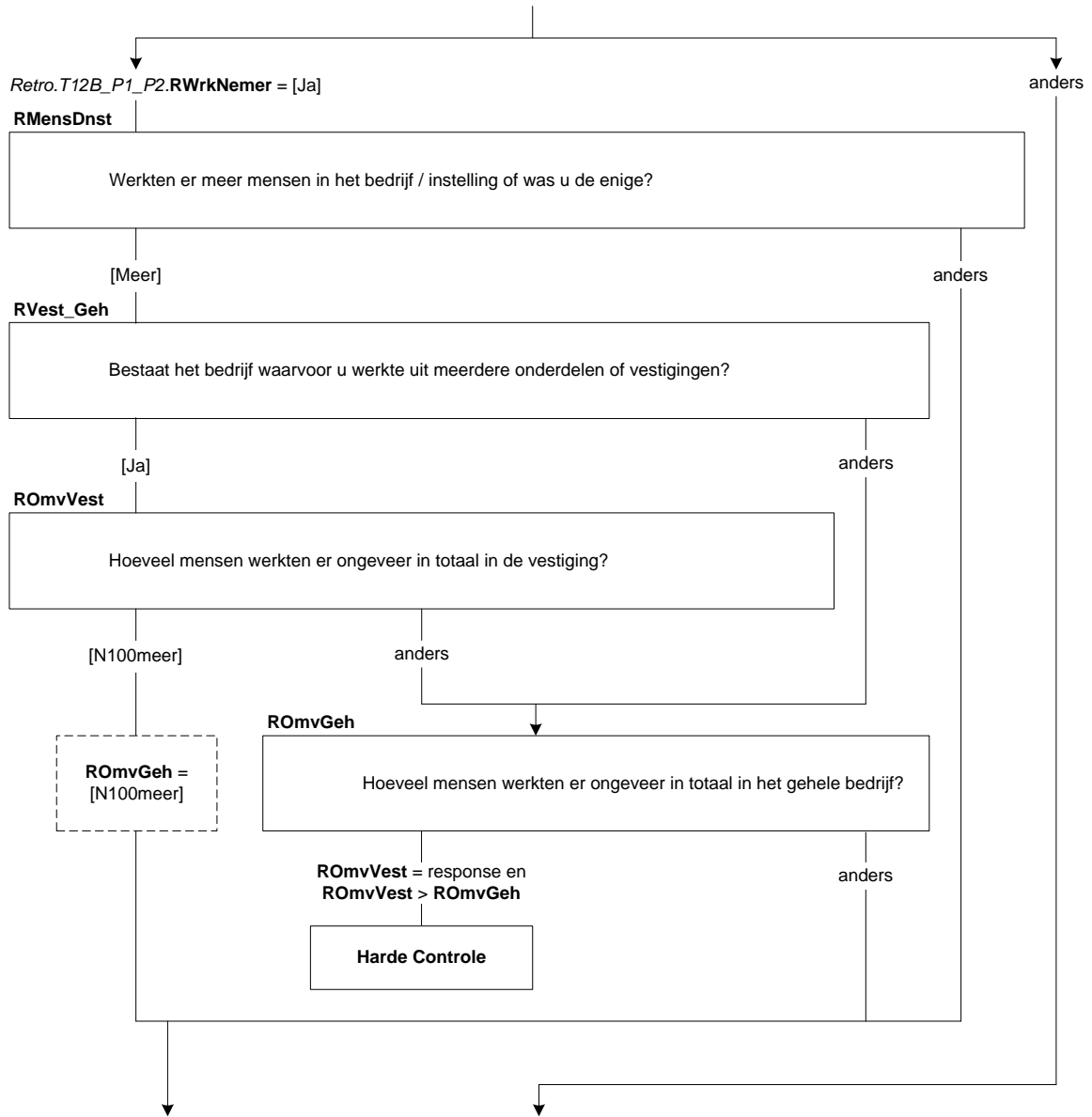
\*1. (Niet zichtbaar)

2. 2 – 4 [N\_2tm4]
3. 5 – 9 [N\_5tm9]
4. 10 – 19 [N\_10tm19]
5. 20 – 49 [N\_20tm49]
6. 50 – 99 [N\_50tm99]
7. 100 of meer [N100meer]

##### Harde controle

*Het aantal mensen dat in het gehele bedrijf / instelling werkte is kleiner dan het aantal mensen dat in de vestiging werkte. Pas s.v.p. uw antwoord aan.*

Retro.T12B\_P1\_P2.RWrknemer = response of  
 Retro.T12B\_P1\_P2.RBedrPrak = response



**ScherM 3:**

**RPersonel**

(\$1: \$A: Had u \$B: Had hij \$C: Had zij \$2: \$A: Had uw partner \$B: Had zijn partner \$C: Had haar partner \$3: \$A: Hadden uw (schoon)ouders \$B: Hadden zijn (schoon)ouders \$C: Hadden haar (schoon)ouders) personeel in dienst?  
[TJaNee]  
NODK

**RBedrOmvZ**

(\$1: Hoeveel mensen (\$1: \$A: had u \$B: had hij \$C: had zij) dan ongeveer in dienst?  
\$2: (\$A: Uzelf meegeteld \$B: Als u hem meetelt \$C: Als u haar meetelt), hoeveel mensen (\$A: had uw partner \$B: had zijn partner \$C: had haar partner) dan ongeveer in dienst?  
\$3: (\$A: Uzelf meegeteld \$B: Als u hem meetelt \$C: Als u haar meetelt), hoeveel mensen (\$A: hadden uw (schoon)ouders \$B: hadden zijn (schoon)ouders \$C: hadden haar (schoon)ouders) dan ongeveer in dienst?)

1. 1	[N_1]
2. 2 – 4	[N_2tm4]
3. 5 – 9	[N_5tm9]
4. 10 – 19	[N_10tm19]
5. 20 – 49	[N_20tm49]
6. 50 – 99	[N_50tm99]
7. 100 of meer	[N100meer]

NODK

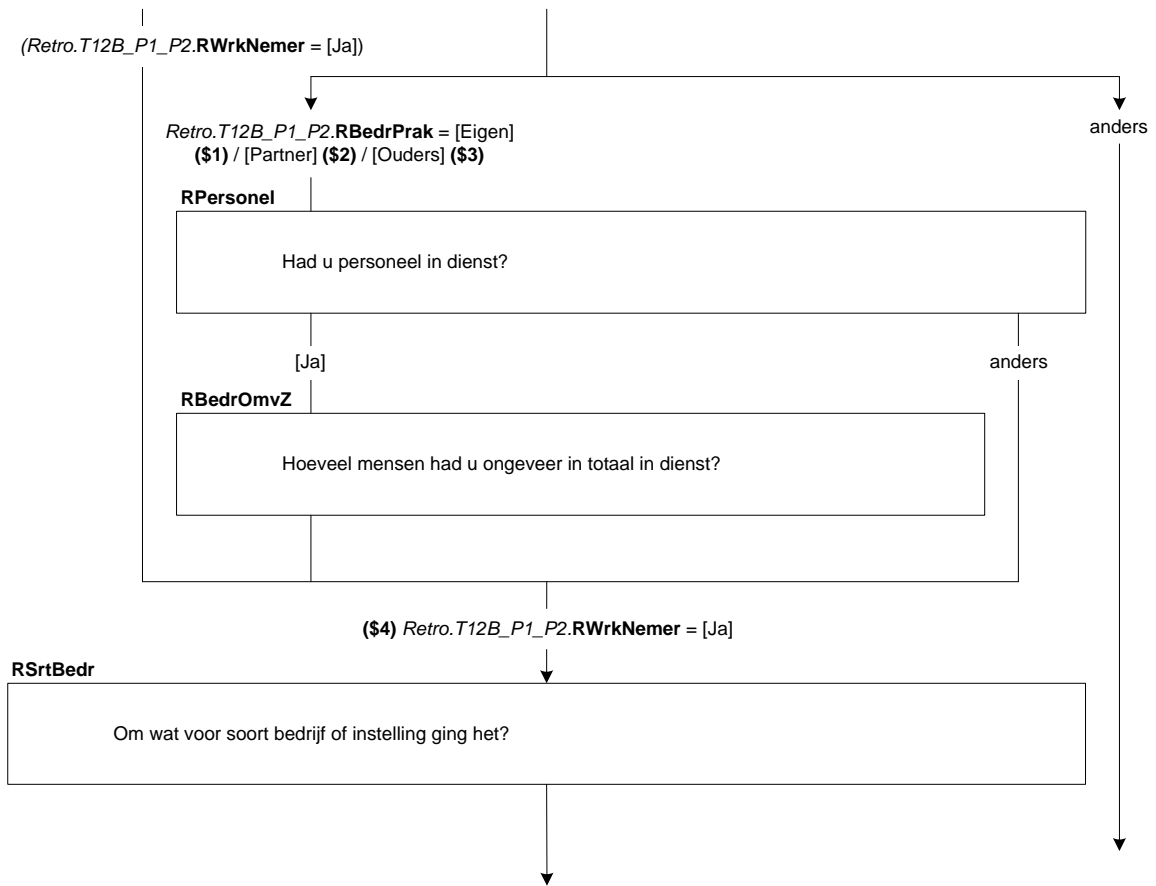
**ScherM 4:**

**RSrtBedr**

Om wat voor soort bedrijf of instelling ging het?

1. Productiebedrijf / Fabriek	[Prod]
2. Bouwbedrijf	[Bouw]
3. Transport- of vervoersbedrijf	[Transp]
4. (Web)Winkel / Groothandel / Marktkraam	[Winkel]
5. Horeca gelegenheid	[Horeca]
6. Gezondheids- of zorginstelling	[Zorg]
7. Onderwijsinstelling	[Onderw]
8. (\$4: Overheidsinstelling)	[Overh]
9. Financiële instelling	[Finan]
10. ICT-Aedrijf	[ICT]
11. (\$4: Particulier huishouden)	[PartHH]
12. Anders	[Andrs]

NODK, NORF



**Scherf 5:**

**RActProd**

Wat voor (half)producten maakte het bedrijf?

>>Probeer in de omschrijving zo specifiek mogelijk te zijn. Bijv. metalen bouwmaterialen, elektrische huishoudelijke apparaten, kinderkleding.<<

STRING[140]

NODK

**RActBouw**

Om wat voor soort bouwbedrijf ging het?

>>Probeer in de omschrijving zo specifiek mogelijk te zijn. Bijv. wegenbouw, projectontwikkelaar bedrijfspanden, aannemersbedrijf, stukadoorsbedrijf, dakdekker.<<

STRING[140]

NODK

**RActTransp**

Om wat voor soort transport of vervoer ging het?

1. Weg

[Weg]

2. Lucht

[Lucht]

3. Binnenvaart

[BinnenV]

4. Zeevaart

[ZeeV]

5. Spoor

[Spoor]

6. Pijpleiding

[Pijp]

7. Anders

[Andrs]

NODK

**RPersGoed**

Vervoerde het bedrijf voornamelijk personen of goederen?

1. Personen

[Personen]

2. Goederen

[Goed]

NODK

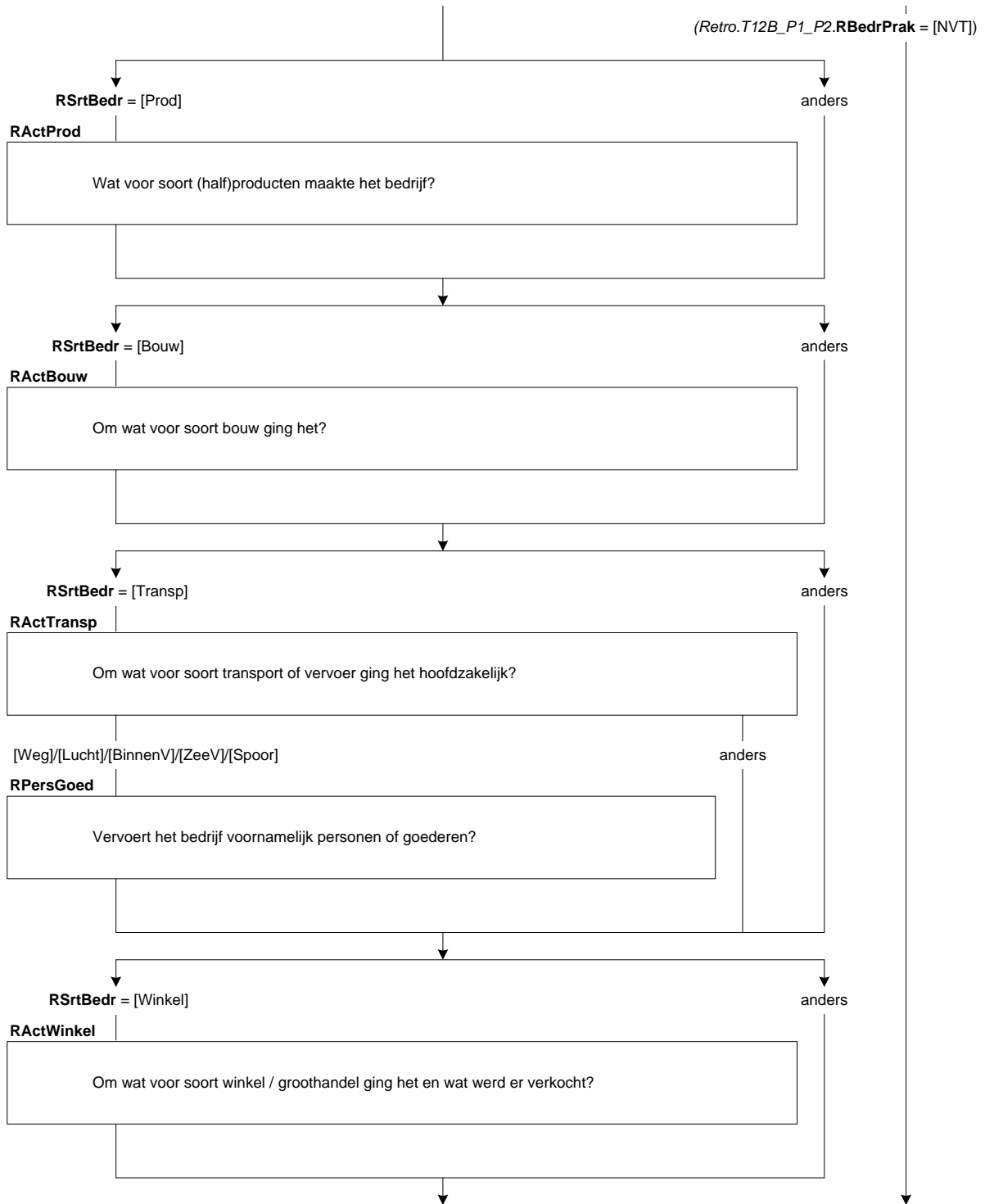
**RActWinkel**

Om wat voor soort (web)winkel / groothandel / marktkraam ging het en wat werd er verkocht?

>>Probeer in de omschrijving zo specifiek mogelijk te zijn. Bijv. winkel in mobiele telefonie, webwinkel in kinderkleding, groothandel in bouwmaterialen, marktkraam groente, supermarkt, banketbakkerij, schoenmakerij.<<

STRING[140]

NODK



**RActHoreca**

Om wat voor soort horecagelegenheid ging het?

- |   |           |
|---|-----------|
| 1. Café, discotheek, club                   | [Café]    |
| 2. Restaurant, eetcafé, lunchroom, snackbar | [Restaur] |
| 3. Hotel, Bed-en-Areakfast, pension         | [Hotel]   |
| 4. Cateringbedrijf, kantine                 | [Cater]   |
| 5. Camping, bungalowpark                    | [Camp]    |
| 6. Anders                                   | [Andrs]   |
- NODK

**RActZorg**

Om wat voor soort gezondheids- of zorginstelling ging het?

>>Bijv. huisartsenpraktijk, academisch ziekenhuis, psychiatrische kliniek, verpleegtehuis, kinderdagverblijf, thuiszorg, dagopvang ouderen.<<

STRING[140]

NODK

**RActOnderw**

Om wat voor soort onderwijsinstelling ging het?

- |  |         |
|--|---------|
| 1. Basisschool                                   | [Basis] |
| 2. Middelbare school                             | [VGO]   |
| 3. School voor middelbaar beroepsonderwijs (mbo) | [MBO]   |
| 4. School voor hoger beroepsonderwijs (hbo)      | [HBO]   |
| 5. Universiteit                                  | [Univ]  |
| 6. Anders  | [Andrs] |
- NODK

**RActFinan**

Om wat voor soort financiële instelling ging het / wat waren de belangrijkste activiteiten van deze instelling?

>>Bijv. bank, verzekeringsmaatschappij, verstrekken van hypotheekadvies, handel in effecten.<<

STRING[140]

NODK

**RActICT**

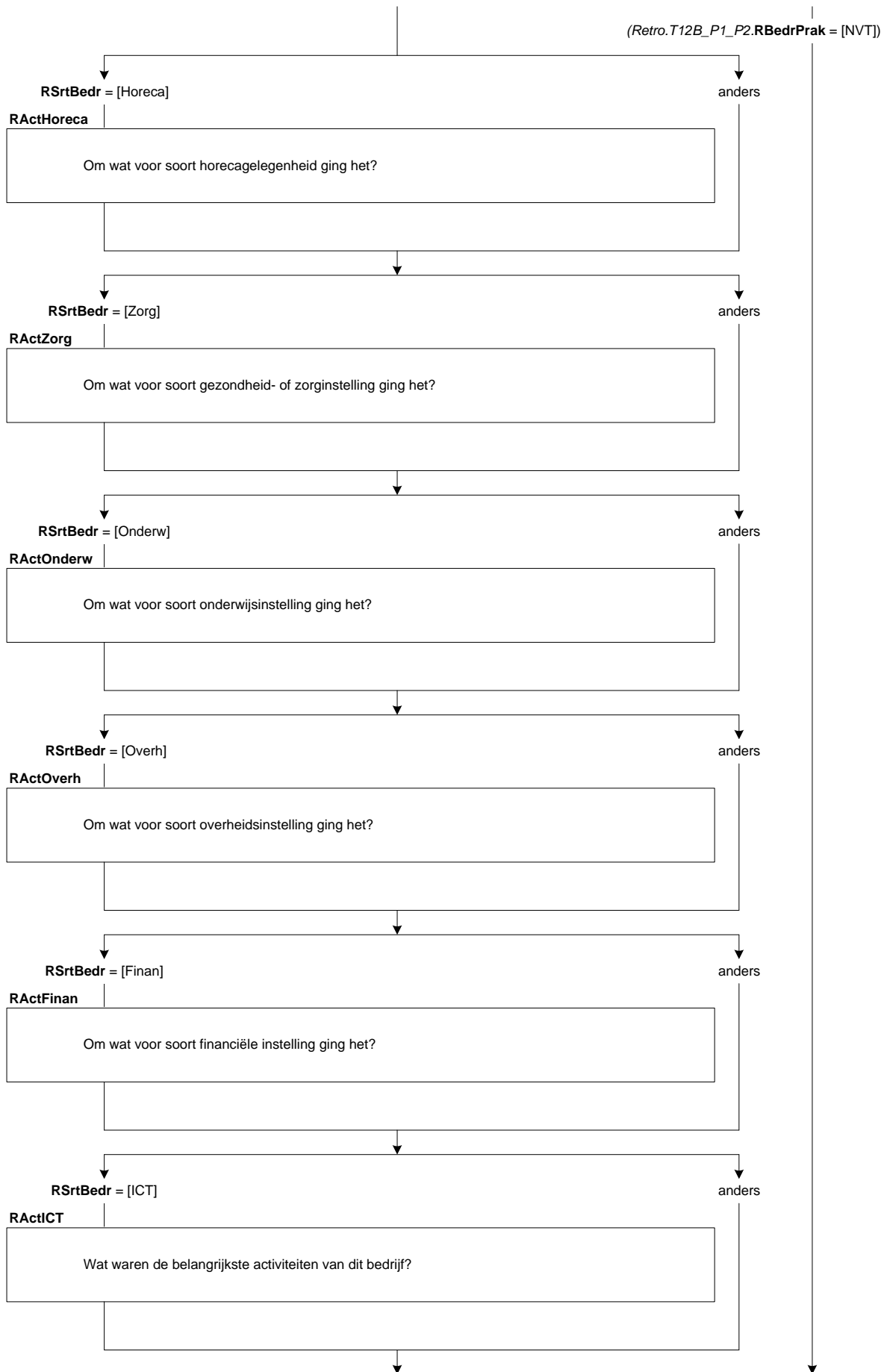
Wat waren de belangrijkste activiteiten van dit bedrijf?

>>Probeer in de omschrijving zo specifiek mogelijk te zijn. Bijv. maatwerk applicaties ontwikkelen voor bedrijven, systeembeheer, advies geven m.b.t. systeem integratie, ontwikkelen van games, webhosting.<<

STRING[140]

NODK





**RAndrNaam**

Wat was de naam van het bedrijf of de instelling?

STRING[140]

NODK

**RAndrSrtBedr**

Om wat voor soort bedrijf of instelling ging het dan?

>>Bijv. advocatenkantoor, makelaarskantoor, reclamebureau, fitnesscentrum, schoonmaakbedrijf, kapperszaak, museum.<<

STRING[140]

NODK

**RActAndrs**

Wat waren de belangrijkste activiteiten van dit bedrijf/deze instelling?

(\$5: >>Probeer in de omschrijving zo specifiek mogelijk te zijn.

Dus niet:

Adviseren

Onderhoud

Verhuren

Maar liever:

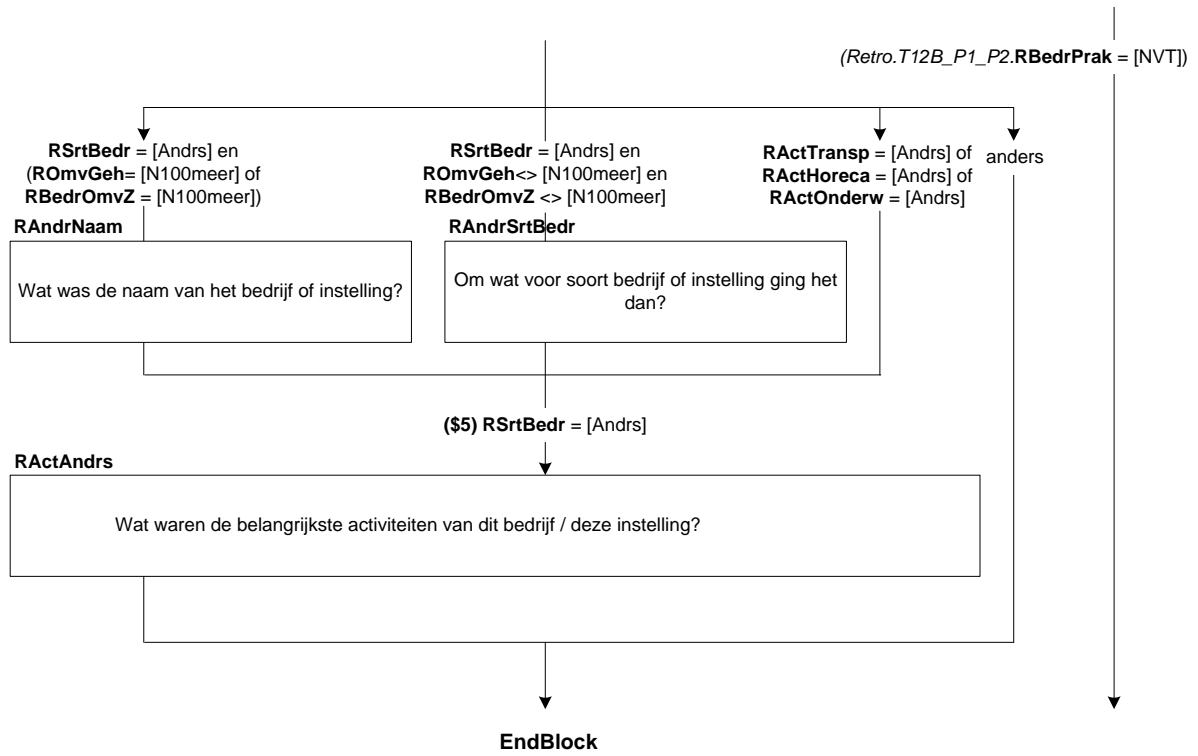
Adviseren in schoolloopbaan, advies geven op het gebied van public relations, juridisch advies geven op het gebied van arbeidsrecht

Onderhoud van computers, tuinonderhoud, onderhoud van CV ketels

Verhuren van personenauto's, verhuren van bedrijfspanden, verhuren van machines en werktuigen<<)

STRING[140]

NODK



**Scherf 7:**

**RNVTSrtBedr**

Werkte (\$A: u \$B: hij \$C: zij) voornamelijk voor één of meer:

- |  |          |
|--|----------|
| 1. Particuliere huishoudens            | [PartHH] |
| 2. Gezondheids- of zorginstellingen    | [Zorg]   |
| 3. Onderwijsinstellingen               | [Onderw] |
| 4. Andere bedrijven of instellingen    | [Andrs]  |
| 5. Geen van deze / niet van toepassing | [NVT]    |
- NODK, NORF

**Scherf 8:**

**RNVTEenMr**

Ging het om één of meer (\$6: particuliere huishoudens \$7: gezondheids- of zorginstellingen \$8: onderwijsinstellingen \$9: bedrijven of instellingen)?

- |                 |        |
|-----------------|--------|
| 1. Eén          | [Een]  |
| 2. Meer dan één | [Meer] |
- NODK, NORF

**RNVActZorg**

Om wat voor soort gezondheids- of zorginstelling(\$11:en) ging het?

>>(\$10: Bijv. huisartsenpraktijk, academisch ziekenhuis, psychiatrische kliniek, verpleegtehuis, kinderdagverblijf, thuiszorg, dagopvang ouderen.

\$11: Bijv. huisartsenpraktijken, ziekenhuizen, psychiatrische klinieken, verpleegtehuizen, kinderdagverblijven, dagopvang instellingen voor ouderen.)<<

STRING[140]

NODK

**RNVActOnderw**

Om wat voor soort onderwijsinstelling(\$11:en) ging het?

- |  |         |
|--|---------|
| 1. (\$10: Basisschool \$11: Basisscholen)                              | [Basis] |
| 2. Middelbare (\$10: school \$11: scholen)                             | [VGO]   |
| 3. (\$10: School \$11: Scholen) voor middelbaar beroepsonderwijs (mbo) | [MBO]   |
| 4. (\$10: School \$11: Scholen) voor hoger beroepsonderwijs (hbo)      | [HBO]   |
| 5. Universiteit(\$11:en)   | [Univ]  |
| 6. Anders  | [Andrs] |
- NODK

**RNVAndrSrtBedr**

Om wat voor soort (\$10: bedrijf of instelling \$11: bedrijven of instellingen) ging het dan?

>>(\$10: Bijv. schoonmaakbedrijf, uitgeverij, fitnesscentrum, religieuze organisatie.

\$11: Bijv. schoonmaakbedrijven, uitgeverijen, fitnesscentra, religieuze organisaties.)<<

STRING[140]

NODK

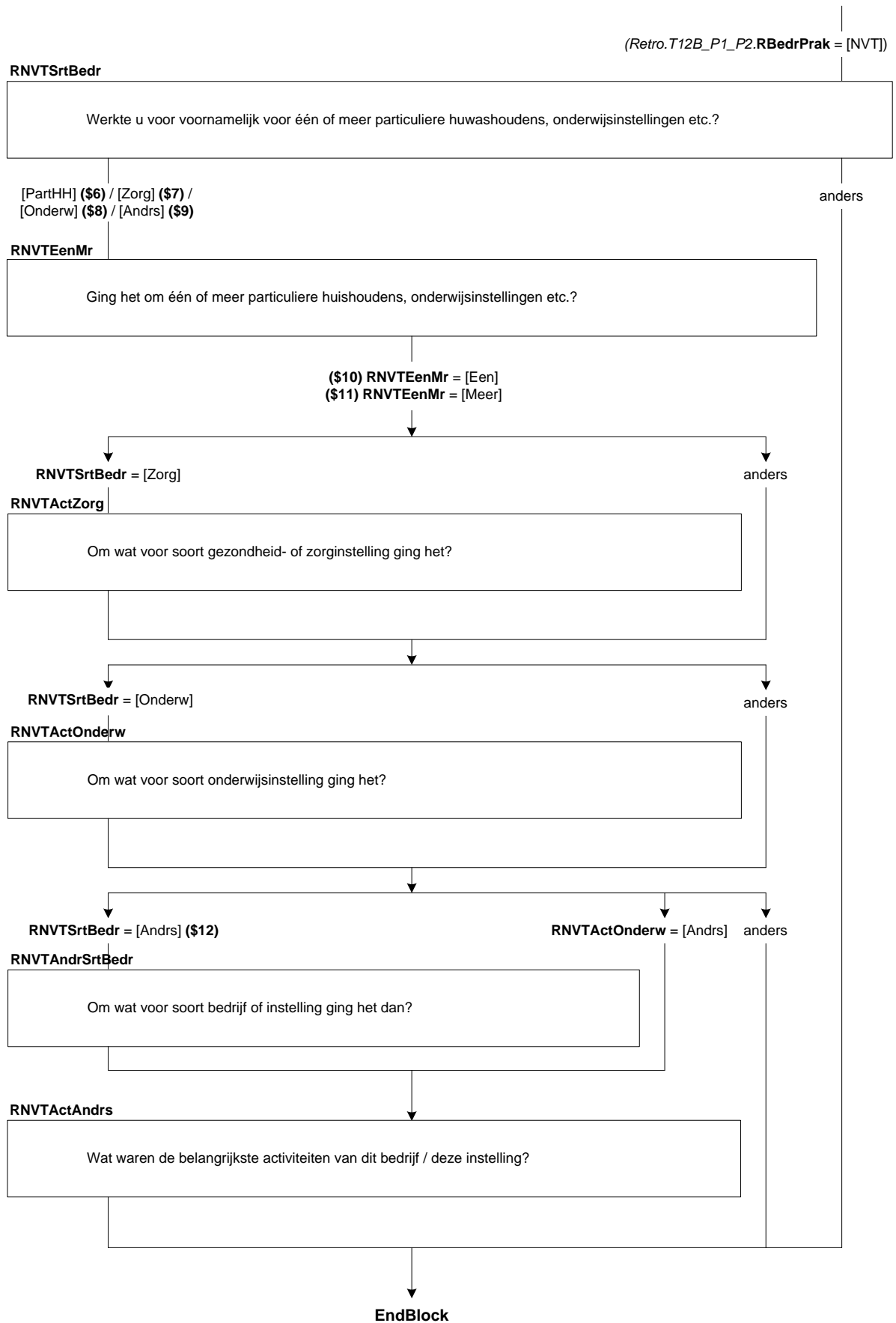
**RNVActAndrs**

Wat waren de belangrijkste activiteiten van (\$10: dit bedrijf / deze instelling \$11: deze bedrijven of instellingen)?

(\$12: >>Bijv. schoonmaken van gebouwen, uitgeven van modebladen, fitnessless geven, religieuze bijeenkomsten organiseren.<<)

STRING[140]

NODK



### 38. Retro: Blok Beroep

#### ScherM 1:

##### RT\_Beroep

Had (\$A: u \$B: hij \$C: zij) toen hetzelfde beroep of dezelfde functie als nu?  
[TJaNee]

#### ScherM 2:

##### RIntroBeroep

De volgende vragen gaan over het beroep dat (\$A: u \$B/\$C: <Schakelbord.Naam[i]>) toen had.  
[]

##### RBeroep

Welk beroep of welke functie oefende (\$A: u \$B: hij \$C: zij) toen uit?

Probeer in de omschrijving zo specifiek mogelijk te zijn, bijvoorbeeld door een specialisme of niveau op te geven

##### Dus niet:

Manager  
Verpleegkundige

##### Maar liever:

Manager automatisering, Manager zorg, Financieel Manager  
Psychiatrisch verpleegkundige, Verpleegkundige niveau 4, Verpleegkundige  
op de spoedeisende hulp  
Automonteur, Monteur elektrotechniek, Machinemonteur

Monteur

String[140]

NODK, NORF

#### ScherM 3:

##### RLeiding

Gaf (\$A: u in uw \$B: hij in zijn \$C: zij in haar) beroep of functie leiding aan medewerkers of personeel?  
[TJaNee]  
NODK

##### RN\_LeidW

Aan hoeveel personen?

1. 1 – 4

[N\_1tm4]

2. 5 – 9

[N\_5tm9]

3. 10 – 19

[N\_10tm19]

4. 20 – 49

[N\_20tm49]

5. 50 – 99

[N\_50tm99]

6. 100 of meer

[N100meer]

NODK

#### ScherM 4:

##### RUitsLeid

Gaf (\$A: u \$B: hij \$C: zij) uitsluitend leiding of verrichte (\$A: u \$B: hij \$C: zij) daarnaast ook dezelfde werkzaamheden als het personeel of de medewerkers waaraan (\$A: u \$B: hij \$C: zij) leiding gaf?

1. Gaf uitsluitend leiding

[Uitsluit]

2. Naast leiding geven dezelfde werkzaamheden als personeel/medewerkers

[ZelfWrkz]

NODK

##### RDeelLeid

Waaruit bestond het grootste deel van (\$A: uw \$B: zijn \$C: haar) werkzaamheden?

1. Leiding geven

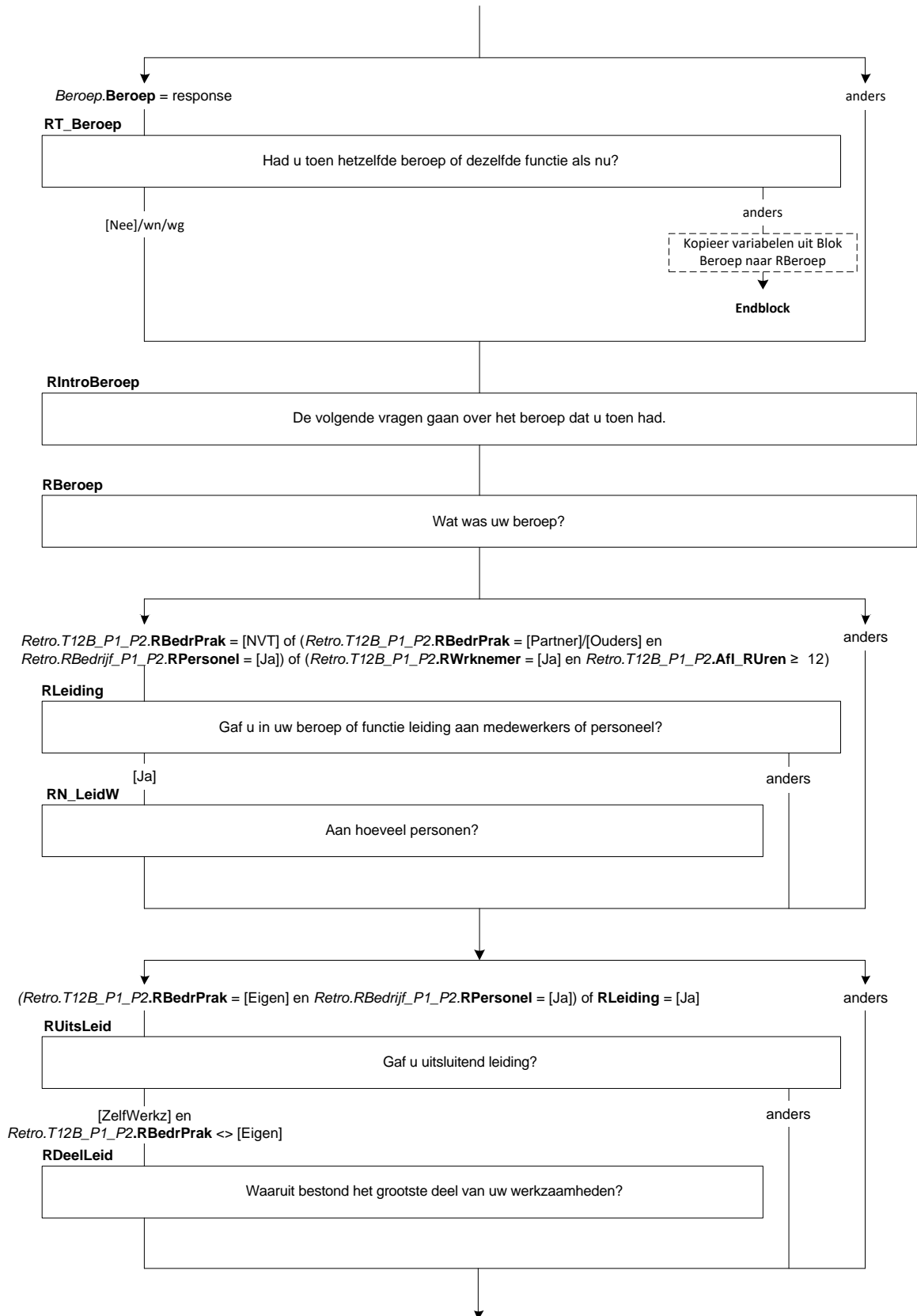
[Leiding]

2. Andere werkzaamheden

[AndrWrkz]

NODK

*Retro.T12B\_P1\_P2.RWrknemer* = response of  
*Retro.T12B\_P1\_P2.RBedrPrak* = response



**Scherf 5:**

**RPersBeleid**

Had (\$A: u \$B: hij \$C: zij) de bevoegdheid om beslissingen te nemen over personele zaken zoals het aannemen van personeel of het geven van een loonsverhoging?

[TJaNee]

NODK

**RStratBeleid**

Had (\$A: u \$B: hij \$C: zij) de bevoegdheid om beslissingen te nemen met betrekking tot het financieel of strategisch beleid van de organisatie, zoals het budget of het meerjarenplan?

[TJaNee]

NODK

**Scherf 6:**

**RVoornWzh**

Wat waren (\$1: naast leidinggeven) de belangrijkste werkzaamheden die (\$A: u \$B: hij \$C: zij) verrichtte?

Probeer in de omschrijving zo specifiek mogelijk te zijn

Dus niet:

Adviseren

Administratie

Verzorgen

Maar liever:

Particulieren adviseren over hypotheek, Scholieren adviseren bij vervolgstudie, Bedrijven juridisch advies geven

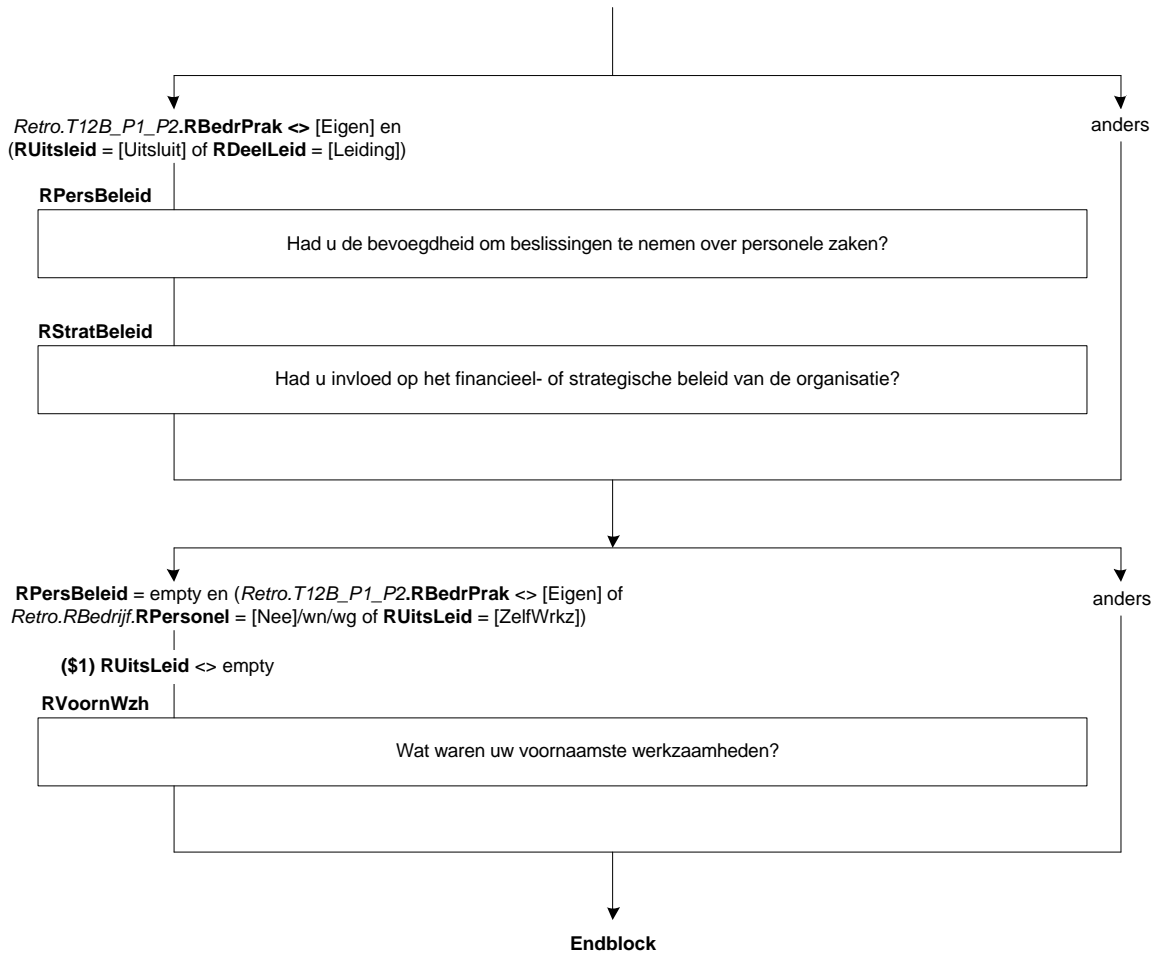
Boekhouden, Leerlingenadministratie bijhouden, factureren, gegevens invoeren

Verzorgen van kinderen, Verzorgen van ouderen in thuiszorg, Verzorgen van gehandicapten

String[140]

NODK, NORF





### 39. Retro: Blok T-12C

#### Scherf 1:

##### Intro

De volgende vragen gaan over (\$A: uw \$B: <Schakelbord.Naam[i]> zijn \$C: <Schakelbord.Naam[i]> haar) arbeidsverleden.

[]

##### RGewrkt12

Heeft (\$A: u \$B/\$C: <Schakelbord.Naam[i]>) een jaar geleden, dat wil zeggen in <referentiemaand> vorig jaar, betaald werk verricht?

>>Ziekte- en verlofdagen die werden doorbetaald tellen mee als gewerkte dagen.<<

[TJaNee]

NODK

##### Tabel (RHoevGem en RPeriode)

Hoeveel uur werkte (\$A: u \$B: hij \$C: zij) toen gemiddeld?

>> U kunt zelf kiezen of u dit per week, per maand, per jaar of in lesuren per week wil opgeven.

Als u het antwoord niet precies weet, mag u schatten. S.v.p. afronden op hele uren<<

[0..9995] uur       per week [Week]  per maand [Maand]  per jaar [Jaar]  lesuren per week [Les]  Geen antwoord

CAWI: NODK, NORF

##### ZC\_RHoevGem

*U heeft aangegeven dat (\$A: u \$B: hij \$C: zij) gemiddeld <RHoevGem> (\$1: uur per week \$2: uur per maand \$3: uur per jaar \$4: lesuren per week) werkte. Dit is meer dan gebruikelijk. Kloppen de antwoorden die u gegeven heeft? Zo niet, pas deze dan aan. Anders, kies voor 'verder'.*

1. Verder

[Verder]

NODK, NORF

#### Scherf 2:

##### RUrenGlob

Om hoeveel uur per week ging het dan ongeveer?

1. 4 uur of minder per week

[Minder5]

2. 5 tot en met 11 uur

[Minder12]

3. 12 tot en met 29 uur

[Minder30]

4. 30 uur of meer per week

[Is30Meer]

NODK, NORF

#### Scherf 3:

##### REenMeerW

Hadden (\$A: uw \$B: zijn \$C: haar) werkzaamheden betrekking op één werkkring of op meer dan één?

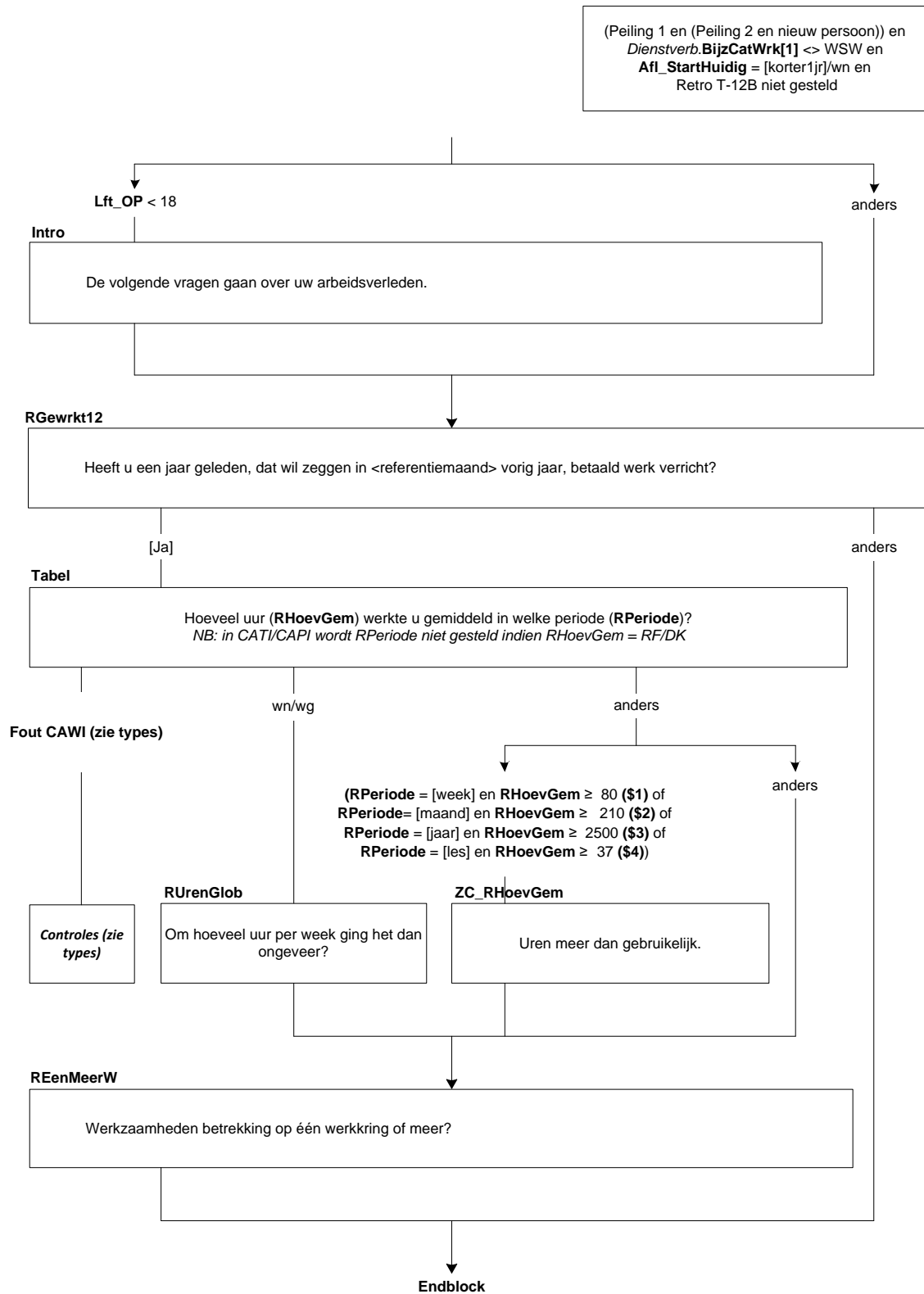
1. Een werkkring

[een]

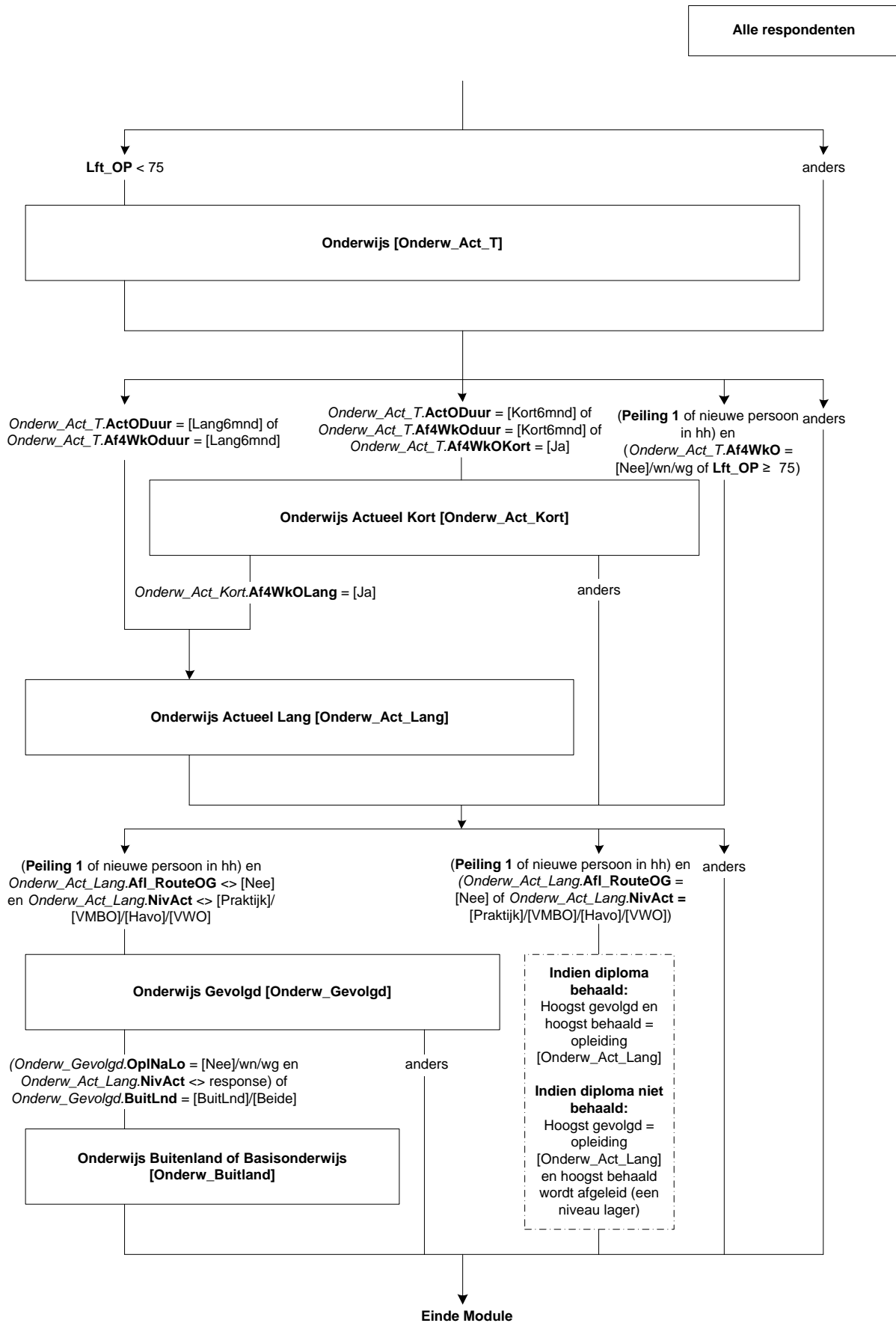
2. Meer dan één werkkring

[meer]

NODK, NORF



**40. Module Onderwijs**



## 41. Onderwijs: Blok Onderwijs

### Scherf 1:

#### IntroOnderw

De volgende vragen gaan over onderwijs. (\$16: We beginnen met opleidingen die (\$A: u \$B/\$C: <Schakelbord.Naam[i]>) op dit moment volgt en gaan daarna verder met opleidingen die (\$A: u \$B: hij \$C: zij) in het verleden (d.w.z. na de (\$17: lagere school \$18: basisschool)) heeft gevolgd).

[]

#### T\_ActOpl

(\$A: U \$B: Hij \$C: Zij) volgde de vorige keer (\$1: praktijkonderwijs \$2: een vmbo-, lwoo- of vso-opleiding \$3: de havo \$4: het vwo, gymnasium of atheneum \$5: een mbo-opleiding \$6: een hbo-opleiding \$7: een universitaire opleiding \$8: de opleiding of cursus <oud.Onderw\_Act\_Kort.Naam> \$9: een opleiding of cursus).

Doet (\$A: u \$B: hij \$C: zij) dat nog steeds?

- |  |            |
|--|------------|
| 1. Ja, nog steeds  | [Ja]       |
| 2. Nee, niet meer  | [Nee]      |
| 3. Nee, OP volgde vorige keer geen opleiding of cursus               | [GeenOpl]  |
| (\$10: 4. Nee, OP volgde vorige keer een andere opleiding of cursus) | [AnderOpl] |

NODK

### Scherf 2:

#### DiplomHavoVWO

Heeft (\$A: u \$B: hij \$C: zij) het diploma behaald of één of meerdere deelcertificaten?

- |  |             |
|--|-------------|
| 1. Ja, diploma   | [JaDiplom]  |
| 2. Geen diploma, maar wel één of meerdere deelcertificaten | [JaDeelCer] |
| 3. Nee, geen diploma en geen deelcertificaten              | [Nee]       |

NODK

#### Klas4

Heeft (\$A: u \$B: hij \$C: zij) de 3de klas met succes doorlopen, dat wil zeggen (\$A: bent u \$B: is hij \$C: is zij) overgegaan naar de 4de klas?

[TJaNee]

NODK

#### Diplom

Heeft (\$A: u \$B: hij \$C: zij) voor deze opleiding (\$8/\$9: of cursus) het diploma behaald?

>>ENQ.: diploma kan ook zijn akte, graad of getuigschrift.<<

- |   |       |
|---|-------|
| 1. Ja   | [Ja]  |
| 2. Nee  | [Nee] |
| (\$8/\$9: 3. N.v.t., de opleiding of cursus werd niet afgesloten met een diploma) | [NVT] |

NODK

#### Afrond

Heeft (\$A: u \$B: hij \$C: zij) de opleiding of cursus wel afgerond?

[TJaNee]

NODK

### Scherf 3:

#### EindeMnd

(\$11: In welke maand was dat? \$12: In welke maand (\$A: bent u \$B: is hij \$C: is zij) gestopt?)

[TMaand]

NODK

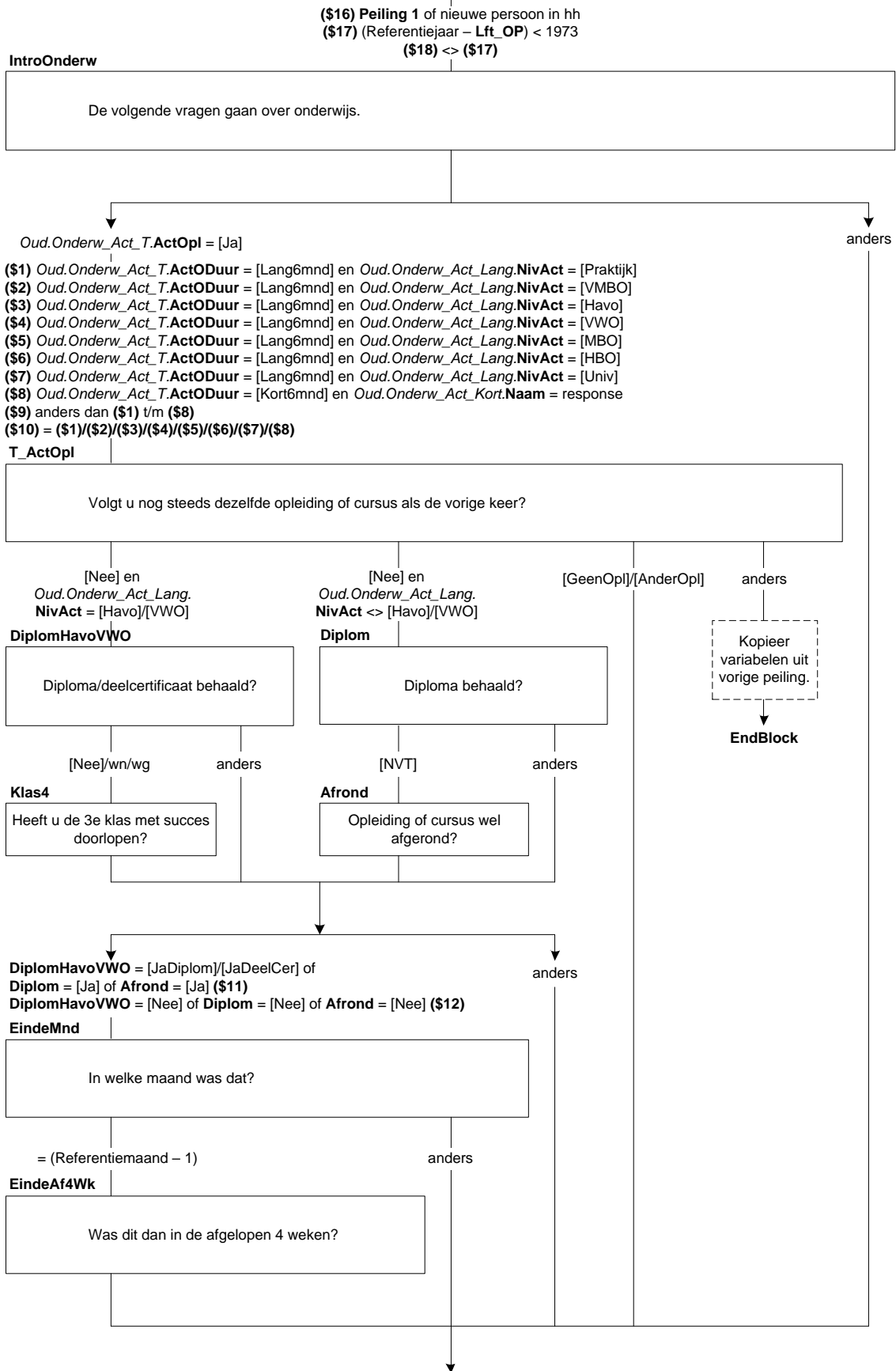
#### EindeAf4Wk

Was dit dan in de afgelopen 4 weken, dus na <Referentiedatum – 4 weken>?

[TJaNee]

NODK

Lft\_OP < 75



**Scherf 4:**

**ActOpl**

Volgt (\$A: u \$B/\$C: <Schakelbord.Naam[i]>) op dit moment (\$13: misschien) een (\$13: andere) opleiding of cursus  
Volgt (\$A: u \$B: hij \$C: zij) op dit moment (\$13: misschien) een (\$13: andere) opleiding of cursus?

(\$14: Ook opleidingen of cursussen op (\$A: uw \$B: zijn \$C: haar) werk tellen mee).

1. Ja [Ja]
  2. Nee [Nee]
  3. Op het moment niet, maar (\$A: ik heb \$B: hij heeft \$C: zij heeft) pas een opleiding afgerond of beëindigd en (\$A: ga \$B: gaat \$C: gaat) na de vakantie beginnen aan een nieuwe opleiding [Tuss]
- NODK

**ActODuur**

Is de duur van deze opleiding of cursus 6 maanden of langer?

>>Indien (\$A: u \$B: hij \$C: zij) meerdere opleidingen/cursussen volgt en tenminste één duurt 6 maanden of langer, kies dan voor 'Ja, 6 maanden of langer'.<<

1. Ja, 6 maanden of langer [Lang6mnd]
  2. Nee, korter dan 6 maanden [Kort6mnd]
- NODK, NORF

**Af4WkO**

Heeft (\$A: u \$B: hij \$C: zij) in de afgelopen 4 weken een opleiding of cursus gevolgd of beëindigd?

[TJaNee]  
NODK

**Af4WkODuur**

Was de duur van deze opleiding of cursus 6 maanden of langer?

>>Indien (\$A: u \$B: hij \$C: zij) meerdere opleidingen/cursussen in de afgelopen 4 weken heeft gevolgd of beëindigd en tenminste één duurde 6 maanden of langer, kies dan voor 'Ja, 6 maanden of langer'.<<

1. Ja, 6 maanden of langer [Lang6mnd]
  2. Nee, korter dan 6 maanden [Kort6mnd]
- NODK, NORF

**Af4WkOKort**

Heeft (\$A: u \$B: hij \$C: zij) in de afgelopen 4 weken een opleiding of cursus gevolgd of beëindigd die korter dan 6 maanden heeft geduurd?

[TJaNee]  
NODK

**Af12MndO**

En in de afgelopen 12 maanden?

[TJaNee]  
NODK





## 42. Onderwijs: Blok Actueel Kort

### Scherf 1:

#### Naam

Welke opleiding of cursus (\$1: is \$2: was) dat?

>>Indien (\$A: u \$B: hij \$C: zij) meer dan één opleiding of cursus (\$1: volgt \$2: heeft gevolgd of beëindigd), kies dan (indien van toepassing) voor de opleiding/cursus die het belangrijkste is voor (\$A: uw \$B: zijn \$C: haar) beroep of beroepskeuze.<<

Probeer in de omschrijving zo specifiek mogelijk te zijn.

#### Dus niet:

Computercursus

Taalcursus

Muziekles

#### Maar liever:

Computercursus Word, Computercursus programmeren, Computercursus Internet

Nederlandse taal, Spaans, Italiaans

Pianoles, Gitaarles, Zangles

String[80]

NODK

### Scherf 2:

#### DuurVE

Hoelang (\$1: duurt \$2: duurde) deze opleiding/cursus in totaal van begindatum tot einddatum?

1. Korter dan 1 week

[Min1Wk]

2. 1 week of langer maar korter dan een maand

[Eenwkmnd]

3. 1 maand of langer maar korter dan 3 maanden

[Tot3mnd]

4. 3 tot 6 maanden

[Tot6mnd]

NODK

#### NdagVE

Hoeveel dagen (\$1: is \$2: was) dit dan?

[0..7]

NODK

### Scherf 3:

#### BedrOpl

(\$1: Wordt \$2: Werd) de opleiding/cursus gegeven of georganiseerd onder verantwoordelijkheid van het bedrijf of de instelling waar (\$A: u \$B: hij \$C: zij) werkt?

[TJaNee]

NODK

### Scherf 4:

#### Tabel (StudUur en StudPeriode)

Hoeveel uur (\$1: besteedt \$2: besteedde) (\$A: u \$B: hij \$C: zij) aan de opleiding/cursus?

>>\* Huiswerk en reistijd telt niet mee.

\* U kunt zelf kiezen of u dit per week, per maand, per jaar of in lessen per week wilt opgeven.

Als u het antwoord niet precies weet, mag u schatten. S.v.p. afronden op hele uren.<<

[0..9995] uur       per week [Week]  per maand [Maand]  per jaar [Jaar]  lessen per week [Les]  Geen antwoord

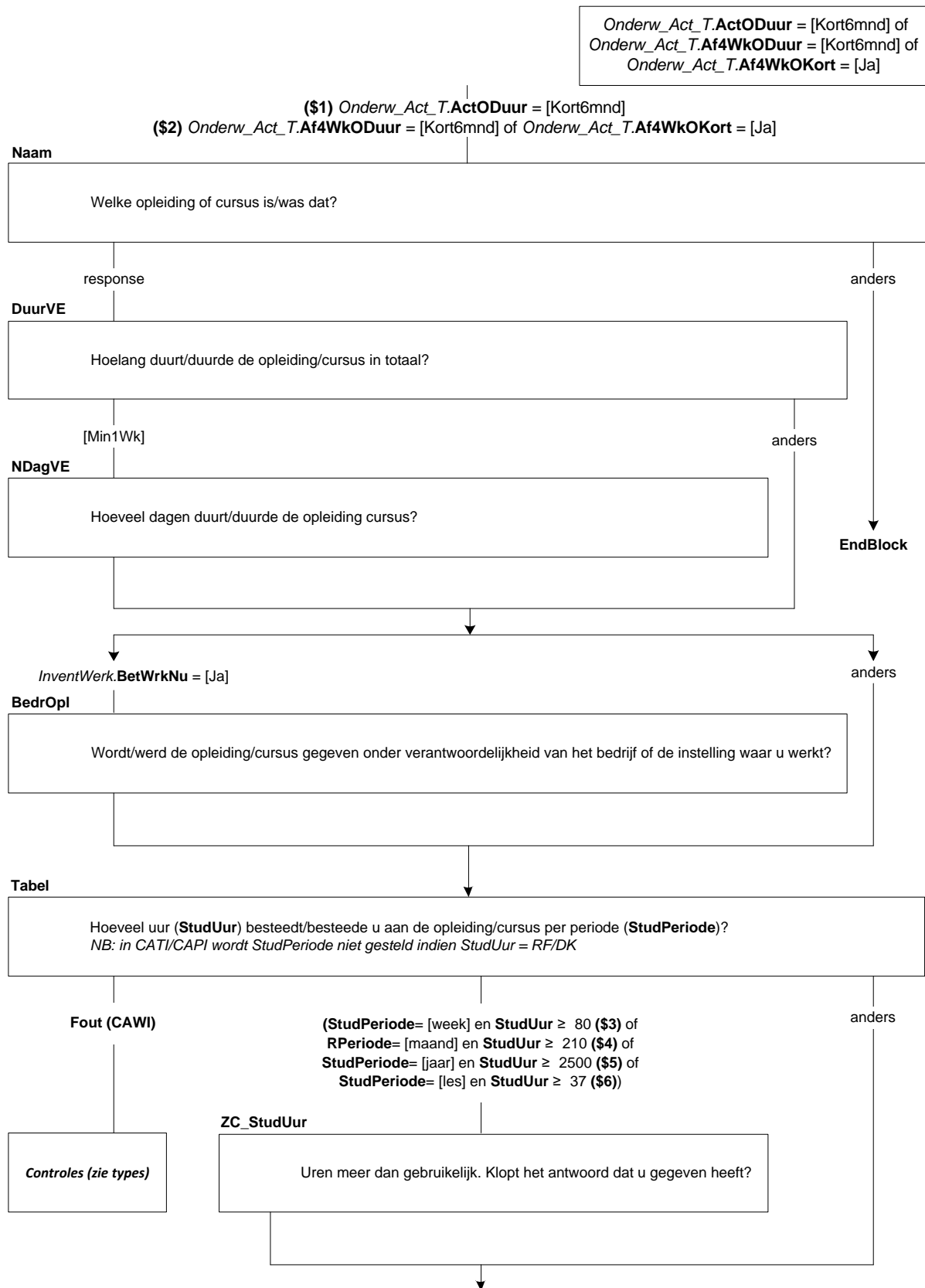
#### ZC\_StudUur

U heeft aangegeven dat (\$A: u \$B: hij \$C: zij) <StudUur> (\$3: uur per week \$4: uur per maand \$5: uur per jaar \$6: lessen per week) aan de opleiding/cursus (\$1: besteedt \$2: besteedde). Dit is meer dan gebruikelijk. Klopt het antwoord dat u gegeven heeft? Zo niet, pas dan het antwoord aan. Anders, kies voor 'verder'.

1. Verder

[Verder]

NODK, NORF



**Scherf 5:**

**K\_RedeneVE**

Mensen kunnen verschillende redenen hebben om een opleiding of cursus te gaan volgen; bijvoorbeeld omdat ze een nieuwe hobby willen beoefenen, hun kennis willen opfrissen of om nieuwe vaardigheden te leren. Hieronder staat een aantal redenen genoemd. Wilt u telkens aangeven of dit voor (\$A: u \$B: hem \$C: haar) wel of geen reden was om aan deze opleiding/cursus te beginnen?

(\$A: Bent u \$B: Is hij \$C: Is zij) de opleiding/cursus gaan volgen om bij te blijven?

[TJaNee]

NODK

**K\_Verpl**

Omdat de opleiding/cursus verplicht was?

[TJaNee]

NODK

**K\_Promotie**

Om promotie te kunnen maken?

[TJaNee]

NODK

**K\_AndrWerk**

Om ander werk te kunnen doen?

[TJaNee]

NODK

**K\_KansWerk**

Om de kans op werk te vergroten?

[TJaNee]

NODK

**Scherf 6:**

**K\_BelReVE**

Wat was de belangrijkste reden?

1. (\$7: Om bij te blijven)
2. (\$8: De opleiding/cursus was verplicht)
3. (\$9: Om promotie te kunnen maken)
4. (\$10: Om ander werk te kunnen doen)
5. (\$11: Om de kans op werk te vergroten)

NODK

[Bijblijf]

[Verplicht]

[Promot]

[AndWerk]

[KnsWerk]

**Scherf 7:**

**K\_WieBetaal**

Wie (\$1: betaalt \$2: betaalde) de opleiding/cursus?

>> Meerdere antwoorden mogelijk.

UWV WERKbedrijf heette voorheen Centrum voor Werk en Inkomen (CWI) (Arbeidsbureau). <<

SET[]

1. (\$A: Uzelf \$B: Hij zelf \$C: Zij zelf)
2. (\$12: De werkgever)
3. Het UWV WERKbedrijf
4. De sociale dienst
5. De vakbond
6. Iemand anders of een andere instantie

NODK

[Uzelf]

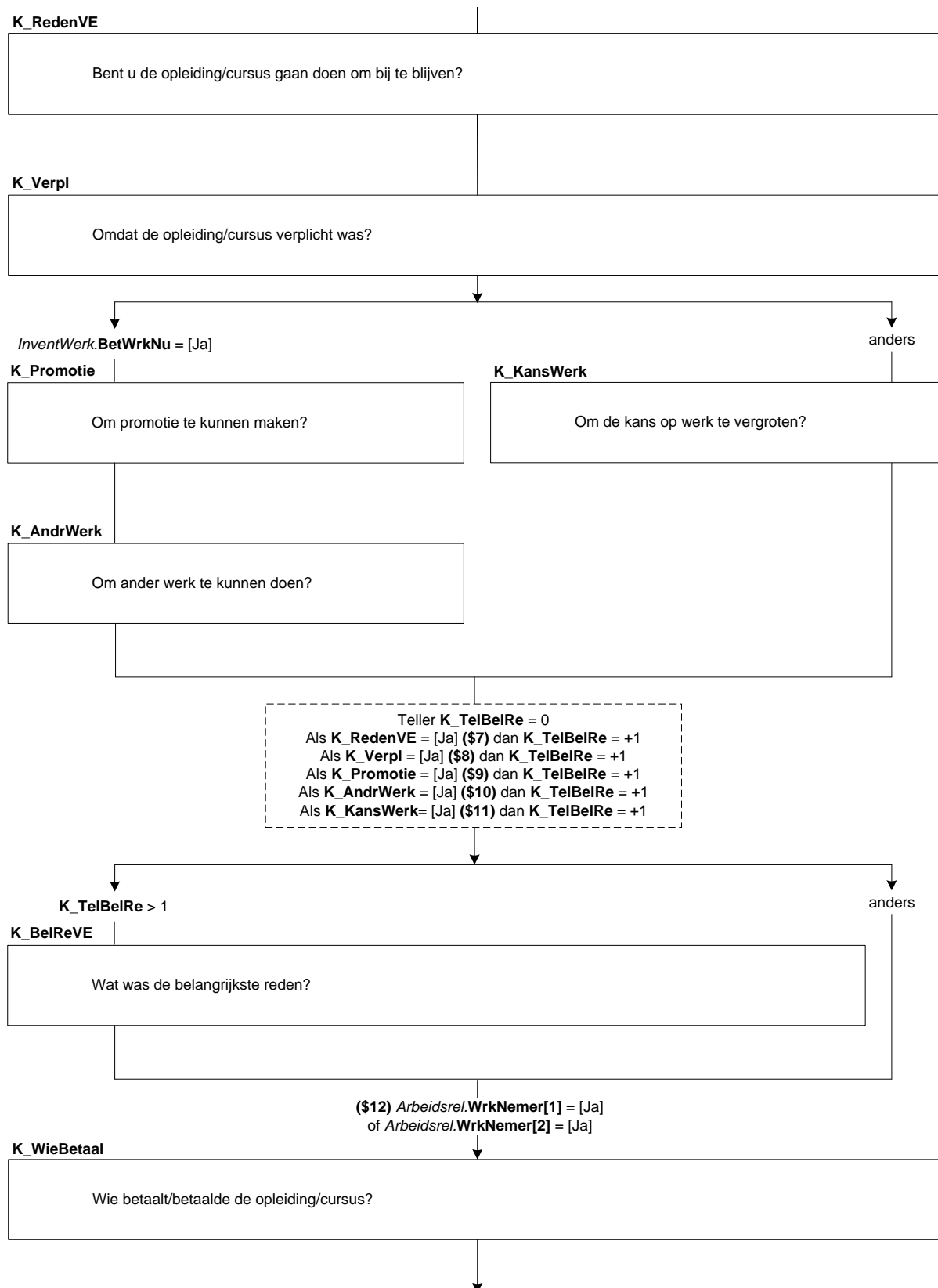
[Werkgev]

[Arbeidsb]

[SocDnst]

[Vakbond]

[Andrs]



**Scherf 8:**

**K\_StudieV**

(\$1: Heeft \$2 Had) (\$A: u \$B: hij \$C: zij) voor deze opleiding/cursus betaald studieverlof, dat wil zeggen verlof waarbij het loon normaal wordt doorbetaald?

[TJaNee]

NODK

**Scherf 9:**

**K\_StudWrkt**

(\$1: Volgt \$2: Volgde) (\$A: u \$B: hij \$C: zij) deze opleiding/cursus onder werktijd?

[TJaNee]

NODK

**Scherf 10:**

**K\_BetStud**

(\$1: Volgt \$2: Volgde) (\$A: u \$B: hij \$C: zij) deze opleiding/cursus grotendeels of helemaal (\$13: tijdens betaald studieverlof \$14: onder werktijd) of juist grotendeels in eigen tijd?

1. Helemaal (\$13: tijdens betaald studieverlof \$14: onder werktijd)

[VolBet]

2. Grotendeels (\$13: tijdens betaald studieverlof \$14: onder werktijd)

[GrDIbet]

3. Grotendeels in eigen tijd

[GrDIEig]

NODK

**Scherf 11:**

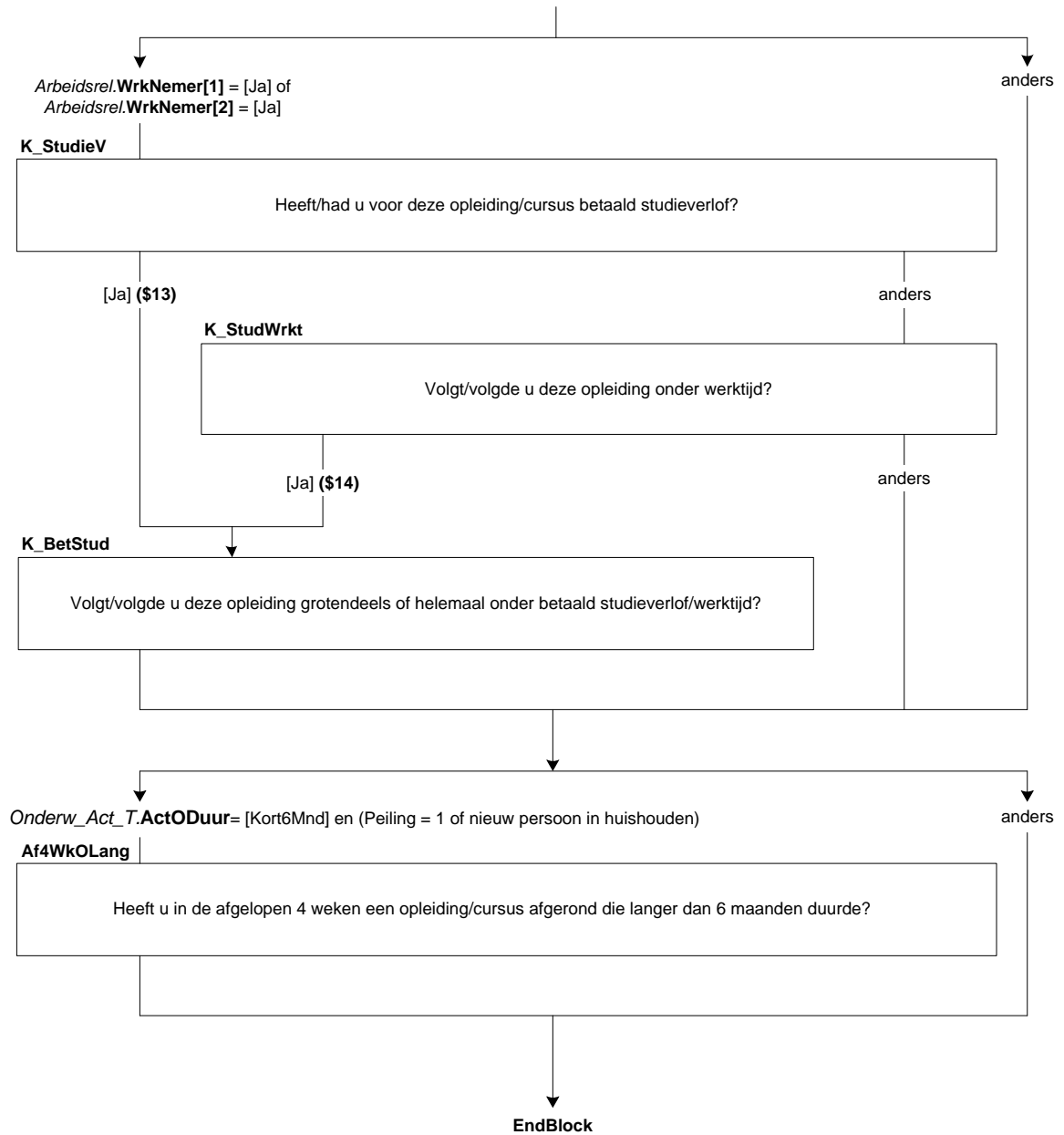
**Af4WkOLang**

De vorige vragen gingen over de opleiding/cursus die (\$A: u \$B/\$C: <Schakelbord.Naam[i]>) op dit moment volgt.

Heeft (\$A: u \$B: hij \$C: zij) in de afgelopen 4 weken misschien ook nog een opleiding of cursus beëindigd waarvan de duur 6 maanden of langer was?

[TJaNee]

NODK



#### 43. Onderwijs: Blok Actueel Lang

##### Scherf 1:

###### NivAct

Wat voor soort opleiding of cursus (\$1: is \$2: was) dit?

1. (\$3: Basisonderwijs (ook speciaal onderwijs, bijv. lom, blo, (z)mlk, onderwijs voor slechthorenden etc.)) [Basis]
  2. Praktijkonderwijs [Praktijk]
  3. Vmbo, lwoo, vso [VMBO]
  4. Havo [Havo]
  5. Vwo, gymnasium, atheneum [VWO]
  6. Mbo (pdb, mba) [MBO]
  7. Hbo (associate degree) [HBO]
  8. Universitaire opleiding, inclusief postdoctorale opleidingen en promotieonderzoek, [Univ]
  9. Andere (bedrijfs)opleiding of cursus [Cursus]
- NODK

##### Scherf 2:

###### SrtVMBO

Welke leerweg (\$1:volgt \$2: volgde) (\$A: u \$B: hij \$C: zij)?

1. De basisberoepsgerichte of kaderberoepsgerichte leerweg [Basis]
  2. De theoretische of gemengde leerweg [Theo]
- NODK

###### SrtMBO

Op welk niveau (\$1 volgt \$2: volgde) (\$A: u \$B: hij \$C: zij) deze opleiding?

1. Niveau 1 [MBO1]
  2. Niveau 2 [MBO2]
  3. Niveau 3 [MBO3]
  4. Niveau 4 [MBO4]
  5. Anders [GeenDeze]
- NODK

###### BOLBBL

(\$1: Volgt \$2: Volgde) (\$A: u \$B: hij \$C: zij) de beroepsbegeleidende leerweg (bbl), de beroepsopleidende leerweg (bol) of geen van deze?

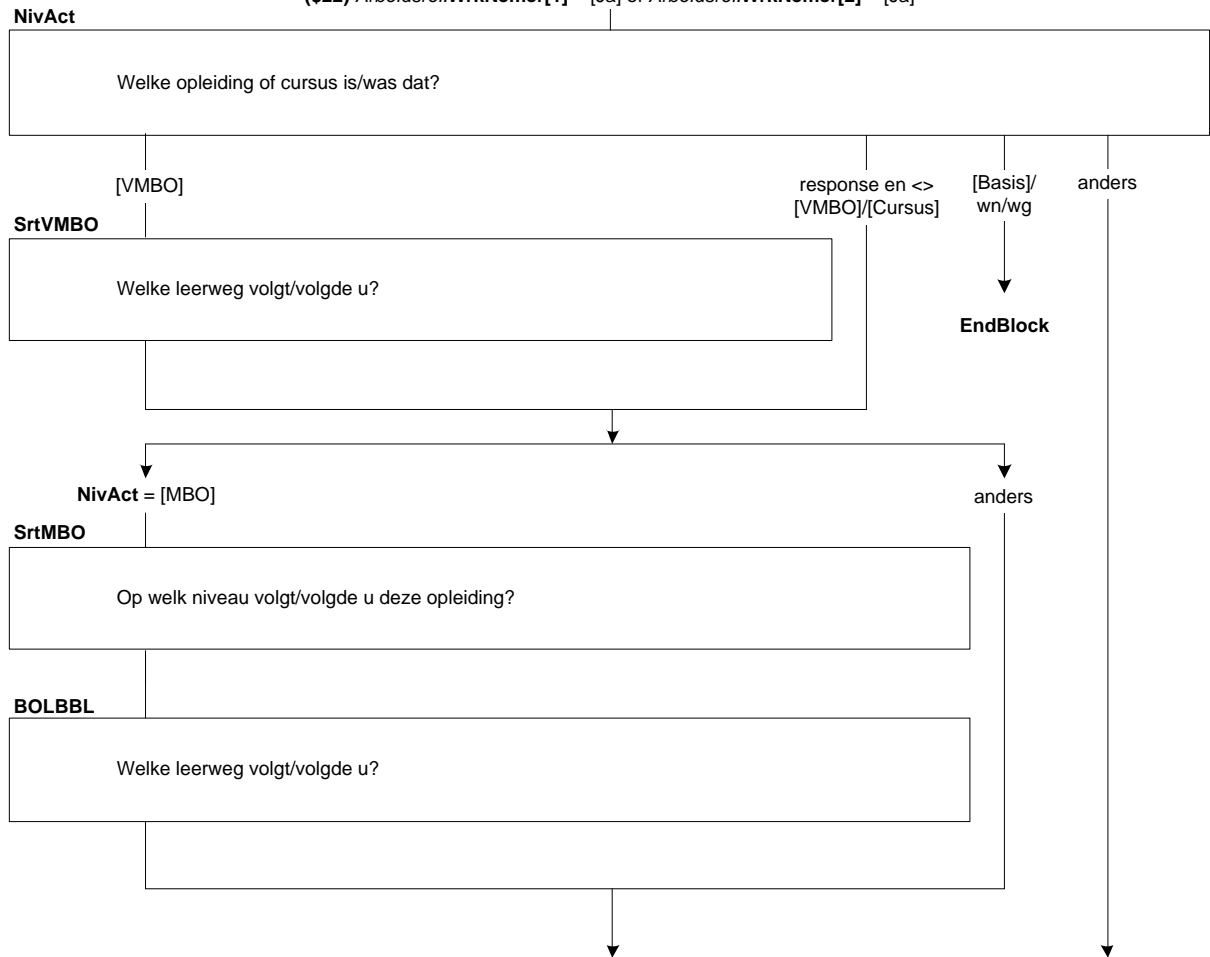
>>Bbl is een combinatie van werken en leren.<<

1. Beroepsbegeleidende leerweg [BBL]
  2. Beroepsopleidende leerweg [BOL]
  3. Geen van deze [GeenDeze]
- NODK



Onderw\_Act.T.ActODuur = [Lang6mnd] of  
 Onderw\_Act.T.Af4WkODuur = [Lang6mnd] of  
 Onderw\_Act.Kort.Af4WkOLang = [Ja]

(\$1) Onderw\_Act.T.ActODuur = [Lang6mnd]  
 (\$2) (Onderw\_Act.T.Af4WkODuur = [Lang6mnd] of  
 Onderw\_Act.Kort.Af4WkOLang = [Ja])  
 (\$3) Lft.OP < 14 jaar  
 (\$22) Arbeidsrel.WrkNemer[1] = [Ja] of Arbeidsrel.WrkNemer[2] = [Ja]



**DuurHBO**

Wat (\$1: is \$2: was) de duur van deze opleiding in jaren?

- |                      |           |
|----------------------|-----------|
| 1. Korter dan 1 jaar | [half1jr] |
| 2. 1 – 1,5 jaar      | [tot2jr]  |
| 3. 2 – 2,5 jaar      | [tot3jr]  |
| 4. 3 jaar of langer  | [lang3jr] |
| NODK                 |           |

**SrtHBOKort**

(\$1: Is \$2: Was) dit een hbo-master, een associate degree, een post-hbo-opleiding of een andere verkorte hbo-opleiding?

- |                                  |           |
|----------------------------------|-----------|
| 1. Hbo-master                    | [Master]  |
| 2. Associate degree              | [AD]      |
| 3. Post-hbo-opleiding            | [PostHBO] |
| 4. Andere verkorte hbo-opleiding | [Anders]  |
| NODK                             |           |

**SrtUniv**

Wat voor soort opleiding (\$1: is \$2: was) dit?

- |  |            |
|--|------------|
| 1. De propedeuse   | [Propod]   |
| 2. Een bachelor opleiding  | [Bachelor] |
| 3. Een master opleiding  | [Master]   |
| 4. Een postdoctorale beroepsopleiding (bijv. voor arts, dierenarts, tandarts, apotheker) | [PostBer]  |
| 5. Promotieonderzoek   | [Promov]   |
| 6. Anders  | [Overig]   |
| NODK   |            |

**Scherf 3:**

**RichtingO**

(\$25: Welke richting (\$1: volgt \$2: volgde) (\$A: u \$B: hij \$C: zij)?)

>>Bijv. Handel en Verkoop, Verzorging, Elektrotechniek, Landbouw en Natuurlijke Omgeving.<<

(\$3: Welke richting (\$1: volgt \$2: volgde) (\$A: u \$B: hij \$C: zij)?)

>>Bijv. Commercieel Medewerker, Verpleegkunde, Metselaar, Dierverzorger Vee.<<

(\$4: Welke opleiding of richting (\$1: volgt \$2: volgde) (\$A: u \$B: hij \$C: zij)?)

>>Bijv. Bedrijfskunde, Psychologie, Rechten.<<

String[80]

NODK

**Scherf 4:**

**ContSchriftO**

(\$1: Is \$2: Was) dit een schriftelijke of online opleiding, bijv. via de LOI, NTI of NHA?

[TJaNee]

NODK

**WieBetaalo**

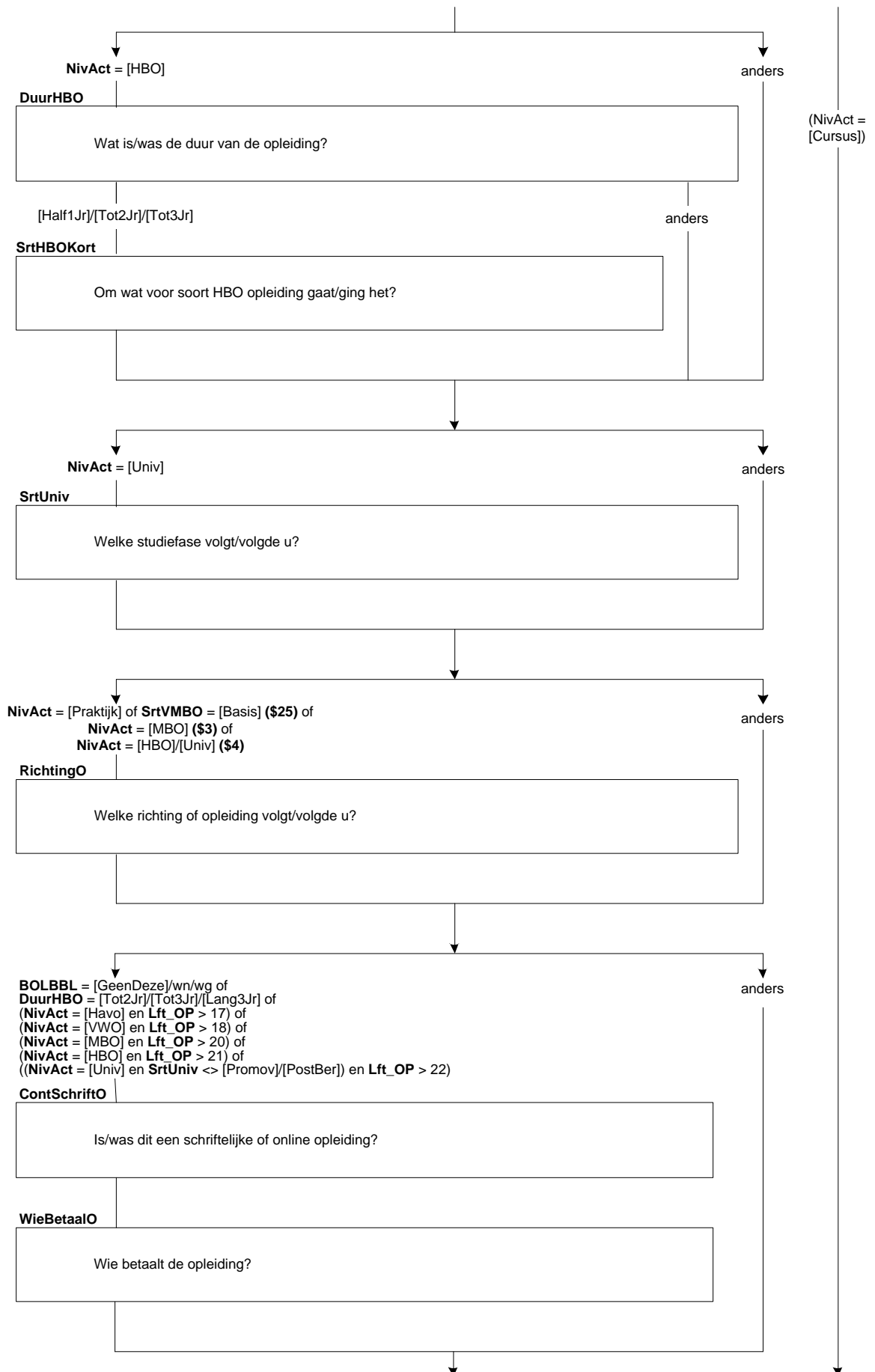
Wie (\$1: betaalt \$2: betaalde) de opleiding?

>> Meerdere antwoorden mogelijk.

UWV WERKbedrijf heette voorheen Centrum voor Werk en Inkomen (CWI) (Arbeidsbureau). <<

SET[]

- |   |            |
|---|------------|
| 1. (\$A: Uzelf \$B: Hij zelf \$C: Zij zelf) | [Uzelf]    |
| 2. (\$22: De werkgever)                     | [Werkgev]  |
| 3. Het UWV WERKbedrijf                      | [Arbeidsb] |
| 4. De sociale dienst                        | [SocDnst]  |
| 5. De vakbond                               | [Vakbond]  |
| 6. Iemand anders of een andere instantie    | [Andrs]    |
| NODK  |            |



**Scherf 5:**

**BeginJrO**

In welk jaar (\$A: bent u \$B: is hij \$C: is zij) met deze opleiding begonnen?

[TJaar]

NODK

**Harde controle 1**

*Dit jaartal ligt in de toekomst, pas s.v.p. uw antwoord aan.*

**Harde controle 2**

*Dit jaartal ligt voor het geboortjaar, pas s.v.p. uw antwoord aan.*

**ZC\_BeginJrO**

(\$A: U \$B: Hij \$C: Zij) was in <BeginJrO > jonger dan 12 jaar.

*Klopt het antwoord dat u gegeven heeft? Zo niet, pas dan het antwoord aan. Anders, kies voor 'verder'.*

1. Verder

[Verder]

NODK, NORF

**BeginMndO**

En in welke maand?

[TMaand]

NODK

**Harde controle 3**

*De datum (jaar en maand) die u heeft ingevuld ligt in de toekomst, pas s.v.p. uw antwoord(en) aan.*

**Scherf 6:**

**VolDeelTO**

(\$1: Volgt \$2: Volgde) (\$A: u \$B: hij \$C: zij) deze opleiding in voltijd of deeltijd?

1. Voltijd

[Voltijd]

2. Deeltijd

[Deeltijd]

NODK

**Scherf 7:**

**DuurO**

Wat (\$1: is \$2: was) de duur van deze opleiding in jaren?

1. Korter dan 1 jaar

[half1jr]

2. 1 – 1,5 jaar

[tot2jr]

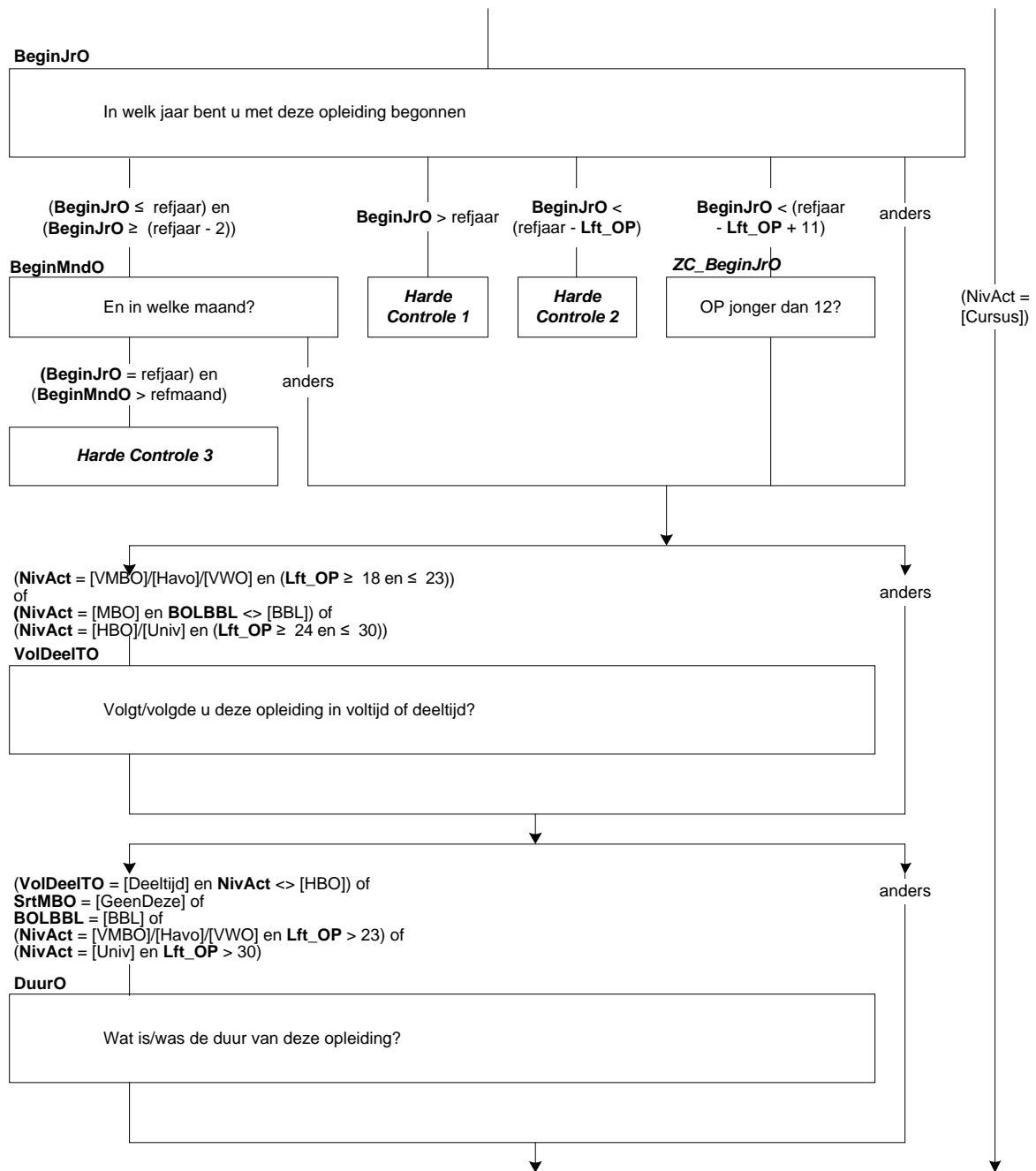
3. 2 – 2,5 jaar

[tot3jr]

4. 3 jaar of langer

[lang3jr]

NODK



**ScherM 8:**

**Tabel (StudUurO en StudPeriodeO)**

Hoeveel uur (\$1: besteedt \$2: besteedde) (\$A: u \$B: hij \$C: zij) aan deze opleiding?

>>\* Huiswerk en reistijd telt niet mee.

\* U kunt zelf kiezen of u dit per week, per maand, per jaar of in lesuren per week wilt opgeven.

Als u het antwoord niet precies weet, mag u schatten. S.v.p. afronden op hele uren.<<

[0..9995] uur       per week [Week]  per maand [Maand]  per jaar [Jaar]  lesuren per week [Les]  Geen antwoord

**ZC\_StudUurO**

*U heeft aangegeven dat (\$A: u \$B: hij \$C: zij) <StudUurO> (\$5: uur per week \$6: uur per maand \$7: uur per jaar \$8: lesuren per week) aan de opleiding (\$1: besteedt \$2: besteedde). Dit is meer dan gebruikelijk. Klopt het antwoord dat u gegeven heeft? Zo niet, pas dan het antwoord aan. Anders, kies voor 'verder'.*

1. Verder

[Verder]

NODK, NORF

**ScherM 9:**

**OplCursus**

Welke opleiding of cursus (\$1: volgt \$2: volgde) (\$A: u \$B: hij \$C: zij) dan?

>>Indien het gaat om een combinatie tussen inburgering en werken/leren, kies dan voor werkend leren opleiding.<<

1. Een inburgeringscursus of een cursus Nederlandse taal

[Inburger]

2. Een werkend leren opleiding

[BBL]

3. (\$9: Een cursus of opleiding gegeven door of onder verantwoording van het bedrijf of de instelling waar (\$A: u \$B: hij \$C: zij) werkt)

[BdryfOpl]

4. Anders

[Andrs]

NODK

**ScherM 10:**

**RichtingC**

(\$10: Wat voor een soort opleiding of cursus (\$1: is \$2: was) dit dan?)

(\$11: Welke richting (\$1: volgt \$2: volgde) (\$A: u \$B: hij \$C: zij)?)

>>Bijv. Commercieel Medewerker, Verpleegkunde, Metselaar, Dierverzorger Vee.<<

STRING[80]

NODK

**ScherM 11:**

**ContSchriftC**

(\$1: Is \$2: Was) dit een schriftelijke of online opleiding of cursus, bijv. via de LOI, NTI of NHA?

[TJaNee]

NODK

**WieBetaalC**

Wie (\$1: betaalt \$2: betaalde) de opleiding of cursus?

>> Meerdere antwoorden mogelijk.

UWV WERKbedrijf heette voorheen Centrum voor Werk en Inkomen (CWI) (Arbeidsbureau). <<

SET[]

1. (\$A: Uzelf \$B: Hij zelf \$C: Zij zelf)

[Uzelf]

2. (\$22: De werkgever)

[Werkgev]

3. Het UWV WERKbedrijf

[Arbeidsb]

4. De sociale dienst

[SocDnst]

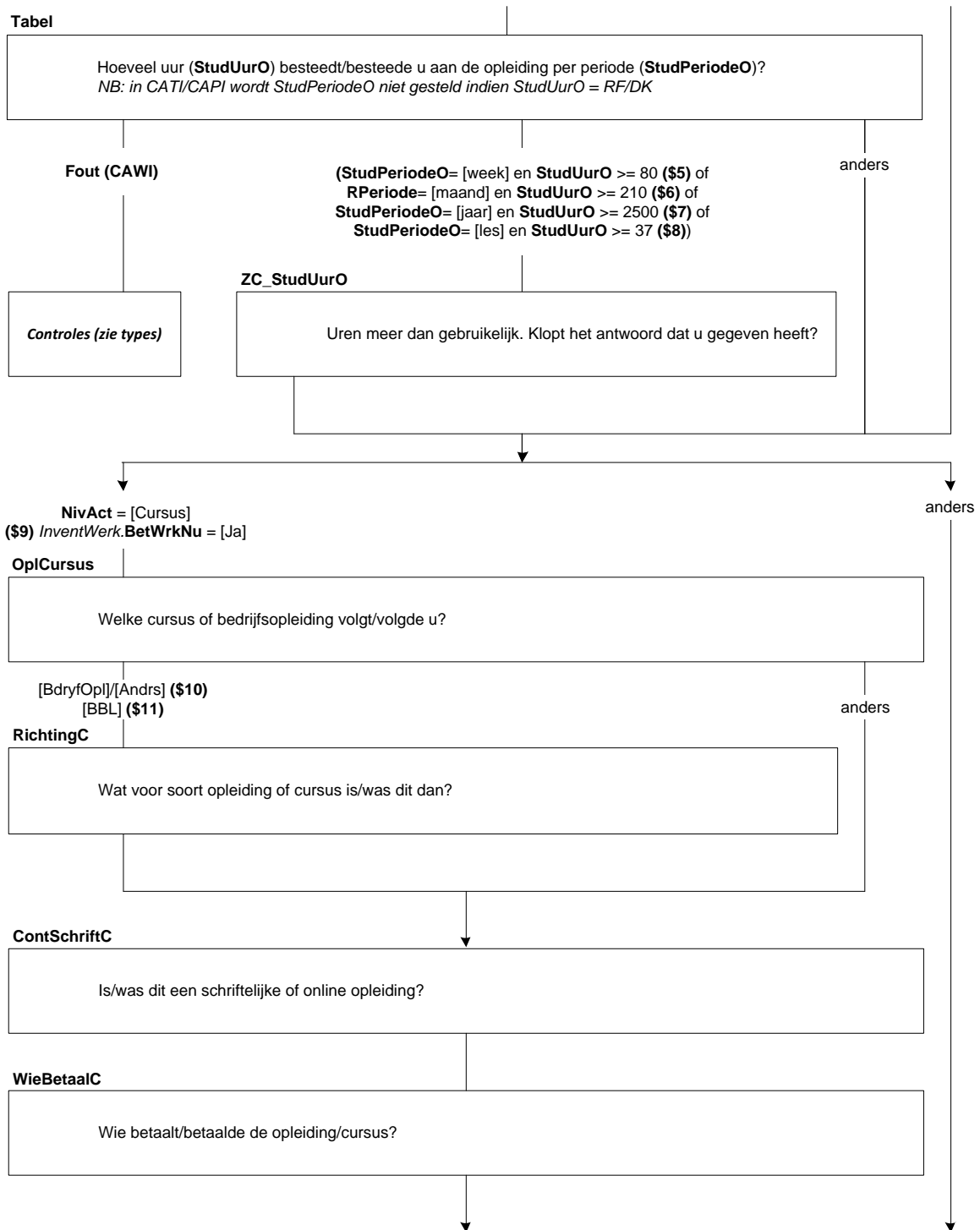
5. De vakbond

[Vakbond]

6. Iemand anders of een andere instantie

[Andrs]

NODK



**Scherf 12:**

**BeginJrC**

In welk jaar (\$A: bent u \$B: is hij \$C: is zij) met deze opleiding/cursus begonnen?

[TJaar]

NODK

**Harde controle 1**

*Dit jaartal ligt in de toekomst, pas s.v.p. uw antwoord aan.*

**Harde controle 2**

*Dit jaartal ligt voor het geboortjaar, pas s.v.p. uw antwoord aan.*

**ZC\_BeginJrC**

(\$A: U \$B: Hij \$C: Zij) was in <BeginJrC> jonger dan 12 jaar.

Klopt het antwoord dat u gegeven heeft? Zo niet, pas dan het antwoord aan. Anders, kies voor 'verder'.

1. Verder

[Verder]

NODK, NORF

**BeginMndC**

En in welke maand?

[TMaand]

NODK

**Harde controle 3**

*De datum (jaar en maand) die u heeft ingevuld ligt in de toekomst, pas s.v.p. uw antwoord(en) aan.*

**Scherf 13:**

**VolDeelTC**

(\$1: Volgt \$2: Volgde) (\$A: u \$B: hij \$C: zij) deze opleiding/cursus in voltijd of deeltijd?

1. Voltijd

[Voltijd]

2. Deeltijd

[Deeltijd]

NODK

**Scherf 14:**

**DuurC**

Wat (\$1: is \$2: was) de duur van deze opleiding/cursus in jaren?

1. Korter dan 1 jaar

[half1jr]

2. 1 – 1,5 jaar

[tot2jr]

3. 2 – 2,5 jaar

[tot3jr]

4. 3 jaar of langer

[lang3jr]

NODK

**Scherf 15:**

**(StudUurC en StudPeriodeC)**

Hoeveel uur (\$1: besteedt \$2: besteedde) (\$A: u \$B: hij \$C: zij) aan deze opleiding/cursus?

>>\* Huiswerk en reistijd telt niet mee.

\* U kunt zelf kiezen of u dit per week, per maand, per jaar of in lessen per week wilt opgeven.

Als u het antwoord niet precies weet, mag u schatten. S.v.p. afronden op hele uren.<<

[0..9995] uur       per week [Week]    per maand [Maand]    per jaar [Jaar]    lessen per week [Les]    Geen antwoord

**ZC\_StudUurC**

U heeft aangegeven dat (\$A u \$B: hij \$C: zij) <StudUurC> (\$12: uur per week \$13: uur per maand \$14: uur per jaar \$15: lessen per week) aan de opleiding/cursus (\$1: besteedt \$2: besteedde). Dit is meer dan gebruikelijk.

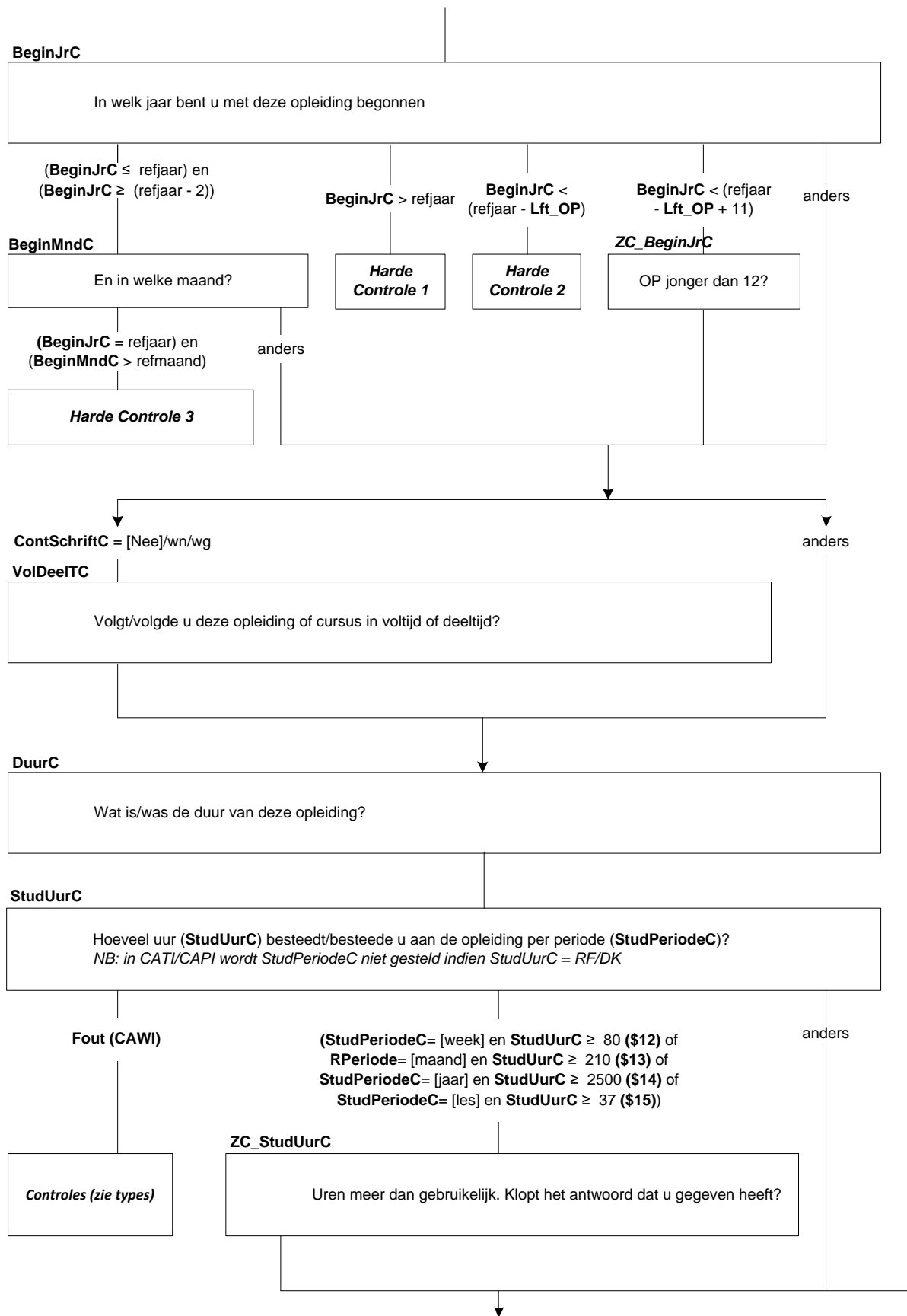
Klopt het antwoord dat u gegeven heeft? Zo niet, pas dan het antwoord aan. Anders, kies voor 'verder'.

1. Verder

[Verder]

NODK, NORF





**Afl\_OARegulier**

\* Is actuele opleiding een reguliere opleiding of niet  
[TJaNee]

Als **NivAct** = [Praktijk]/[VMBO]/[Havo]/[VWO]/[Univ] dan **Afl\_OARegulier** = [Ja]  
 Als **NivAct** = [MBO] en **BOLBBL** = [BOL]/[BBL] dan **Afl\_OARegulier** = [Ja]  
 Als **NivAct** = [MBO] en **BOLBBL** <> [BOL]/[BBL] en (**DuurO** = [Tot2Jr]/[Tot3Jr]/[Lang3Jr] of **SrtMBO** = [MBO1]/[MBO2]/[MBO3]/[MBO4]) en **ContSchriftO** = [Nee] dan **Afl\_OARegulier** = [Ja]  
 Als **NivAct** = [HBO] en **DuurHBO** = [Tot2Jr]/[Tot3Jr]/[Lang3Jr] en **ContSchriftO** = [Nee] dan **Afl\_OARegulier** = [Ja]  
 Als **NivAct** = [Cursus] en **OptCursus** = [BBL] dan **Afl\_OARegulier** = [Ja]  
 Als **NivAct** = [Cursus] en **ContSchriftC** = [Nee] en **DuurC** = [Tot2Jr]/[Tot3Jr]/[Lang3Jr] dan **Afl\_OARegulier** = [Ja]  
 Anders **Afl\_OARegulier** = [Nee]

**Scherf 16:**

**KlasHavoVWO**

In welke klas zit (\$A: u \$B: hij \$C: zij)?

- |   |         |
|---|---------|
| 1. 1ste klas  | [Klas1] |
| 2. 2de klas   | [Klas2] |
| 3. 3de klas   | [Klas3] |
| 4. 4de klas   | [Klas4] |
| 5. 5de klas   | [Klas5] |
| 6.(\$25: 6de klas)  | [Klas6] |
| 7. Niet van toepassing, volwassenenonderwijs of afstandsonderwijs | [NVT]   |
| NODK  |         |

**DiplomHavoVWO**

Heeft (\$A: u \$B: hij \$C: zij) het diploma behaald of één of meerdere deelcertificaten?

- |  |             |
|--|-------------|
| 1. Ja, diploma   | [JaDiplom]  |
| 2. Geen diploma, maar wel één of meerdere deelcertificaten | [JaDeelCer] |
| 3. Nee, geen diploma en geen deelcertificaten              | [Nee]       |
| NODK   |             |

**Klas4**

Heeft (\$A: u \$B: hij \$C: zij) de 3de klas met succes doorlopen, dat wil zeggen (\$A: bent u \$B: is hij \$C: is zij) overgegaan naar de 4de klas?

[TJaNee]  
NODK

**Diplom**

Heeft (\$A: u \$B: hij \$C: zij) voor deze opleiding (\$16: of cursus) het diploma behaald?

>>Een diploma kan ook een akte, graad of getuigschrift zijn.<<

- |  |       |
|--|-------|
| 1. Ja  | [Ja]  |
| 2. Nee   | [Nee] |
| (\$16: 3. N.v.t., de opleiding of cursus werd niet afgesloten met een diploma) | [NVT] |
| NODK   |       |

**Afrond**

Heeft (\$A: u \$B: hij \$C: zij) de opleiding of cursus wel afgerond?

[TJaNee]  
NODK

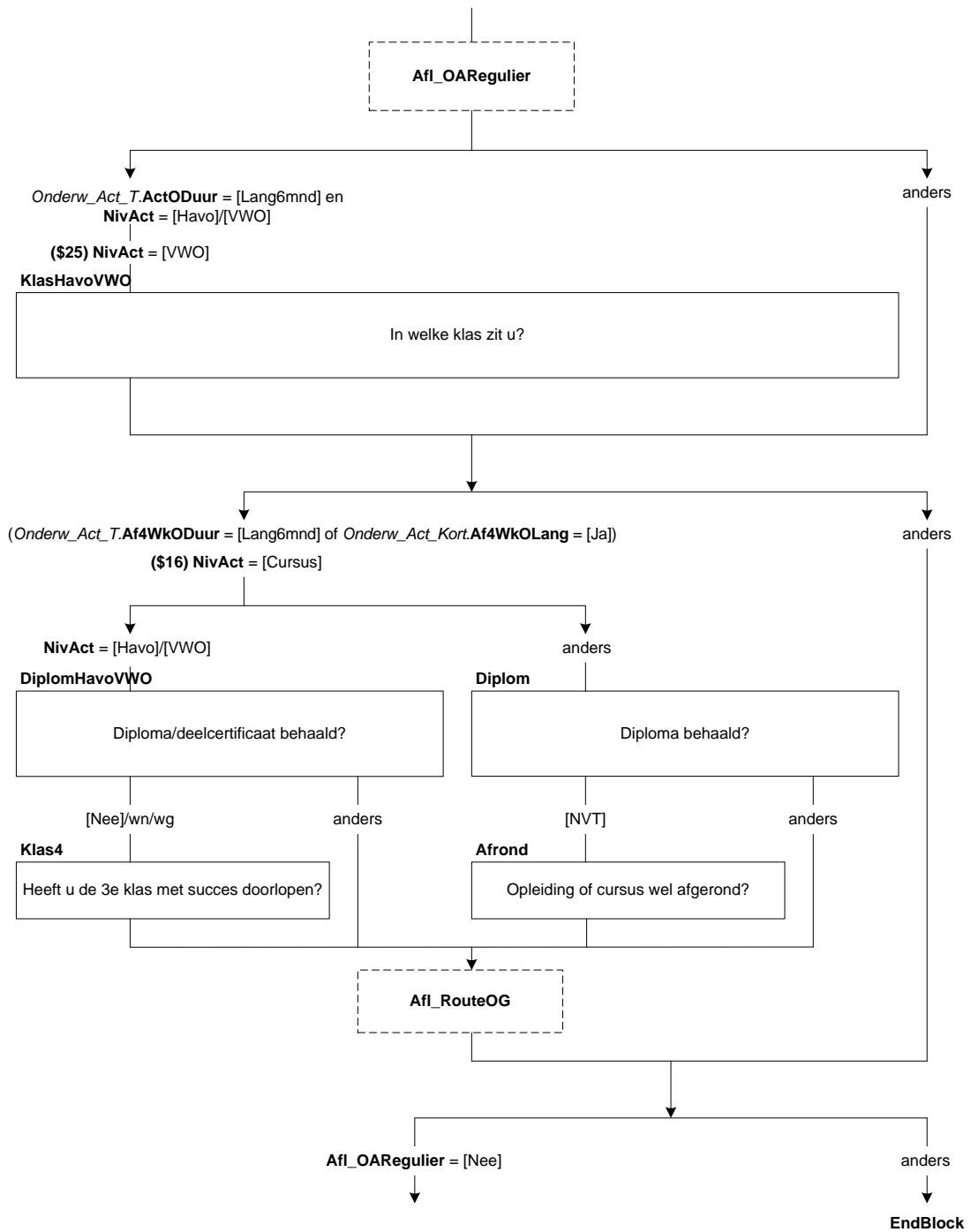
**Afl\_RouteOG**

\*Moet OP nog vragen beantwoorden over de hoogste gevolgde of de hoogst behaalde opleiding

- |   |             |
|---|-------------|
| 1. Ja, maar alleen over de hoogst behaalde opleiding                  | [JaBehaald] |
| 2. Ja, zowel over de hoogst gevolgde als de hoogst behaalde opleiding | [JaGevolgd] |
| 3. Nee  | [Nee]       |

**Indien peiling1 of nieuw persoon in huishouden:**

Als **NivAct** = [Univ] en **Diplom** = [Nee]/wn/wg dan **Afl\_RouteOG** = [JaBehaald]  
 Als **NivAct** = [MBO]/[HBO] en **Afl\_OARegulier** = [Ja] en **Diplom** = [Nee]/wn/wg dan **Afl\_RouteOG** = [JaBehaald]  
 Als **NivAct** = [MBO]/[HBO] en **Afl\_OARegulier** = [Nee] dan **Afl\_RouteOG** = [JaGevolgd]  
 Als **NivAct** = [Cursus] dan **Afl\_RouteOG** = [JaGevolgd]  
 Anders **Afl\_RouteOG** = [Nee]



**Scherf 17:**

**L\_RedeneVE**

Mensen kunnen verschillende redenen hebben om een opleiding of cursus te gaan volgen; bijvoorbeeld omdat ze een nieuwe hobby willen beoefenen, hun kennis willen opfrissen of om nieuwe vaardigheden te leren. Hieronder staat een aantal redenen genoemd. Wilt u telkens aangeven of dit voor (\$A: u \$B: hem \$C: haar) wel of geen reden was om aan deze opleiding/cursus te beginnen?

(\$A: Bent u \$B: Is hij \$C: Is zij) de opleiding/cursus gaan volgen om bij te blijven?

[TJaNee]

NODK

**L\_Verpl**

Omdat de opleiding/cursus verplicht was?

[TJaNee]

NODK

**L\_Promotie**

Om promotie te kunnen maken?

[TJaNee]

NODK

**L\_AndrWerk**

Om ander werk te kunnen doen?

[TJaNee]

NODK

**L\_KansWerk**

Om de kans op werk te vergroten?

[TJaNee]

NODK

**Scherf 18:**

**L\_BelReVE**

Wat was de belangrijkste reden?

1. (\$17: Om bij te blijven)
2. (\$18: De cursus was verplicht)
3. (\$19: Om promotie te kunnen maken)
4. (\$20: Om ander werk te kunnen doen)
5. (\$21: Om de kans op werk te vergroten)

NODK

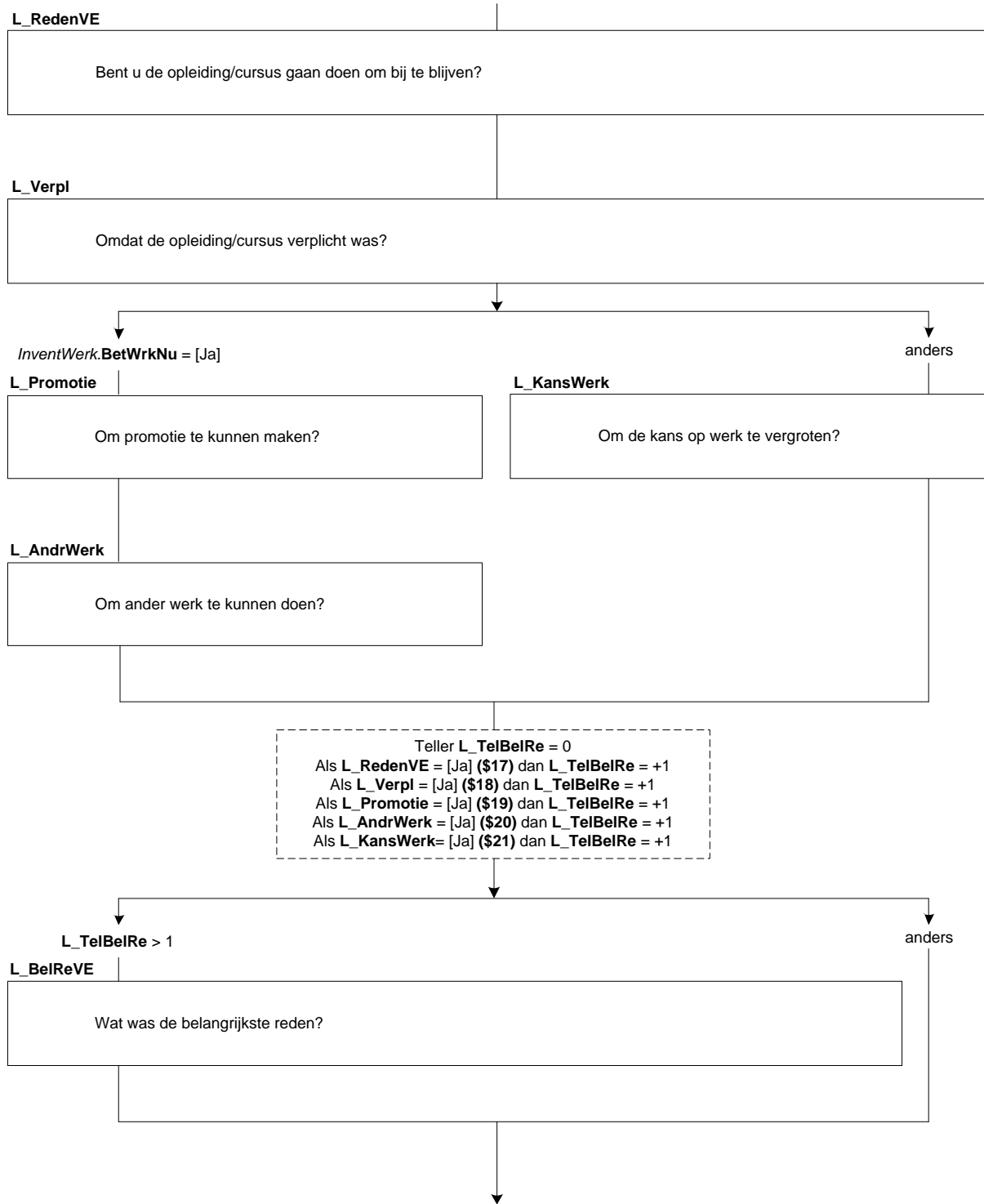
[Bijblijf]

[Verplicht]

[Promot]

[AndWerk]

[KnsWerk]



**Schermb 20:**

**Stage**

(\$1: Is / \$2: Was) (\$A: uw \$B: zijn \$C: haar) werk een onderdeel van deze opleiding/cursus?

>>Bijvoorbeeld stage<<

[TJaNee]

NODK

**L\_StudieV**

(\$1: Heeft \$2 Had:) (\$A: u \$B: hij \$C: zij) voor deze opleiding/cursus betaald studieverlof, dat wil zeggen verlof waarbij het loon normaal wordt doorbetaald?

[TJaNee]

NODK

**Schermb 21:**

**L\_StudWrkt**

(\$1: Volgt \$2: Volgde) (\$A: u \$B: hij \$C: zij) deze opleiding/cursus onder werktijd?

[TJaNee]

NODK

**Schermb 22:**

**L\_BetStud**

(\$1: Volgt \$2: Volgde) (\$A: u \$B: hij \$C: zij) deze opleiding/cursus grotendeels of helemaal (\$23: tijdens betaald studieverlof \$24: onder werktijd) of juist grotendeels in eigen tijd?

1. Helemaal (\$23: tijdens betaald studieverlof \$24: onder werktijd)

[VolBet]

2. Grotendeels (\$23: tijdens betaald studieverlof \$24: onder werktijd)

[GrDIBet]

3. Grotendeels in eigen tijd

[GrDIEig]

NODK

**Schermb 23:**

**StVWeek**

Krijgt (\$A: u \$B: hij \$C: zij) wekelijks betaald studieverlof?

[TJaNee]

NODK

**UurWeek**

Hoeveel uur per week is dit dan?

>>S.v.p. afronden op hele uren.<<

[0..40]

NODK

**DagJaar**

Hoeveel dagen in <sysjaar> krijgt (\$A: u \$B: hij \$C: zij) betaald studieverlof?

>>S.v.p. afronden op hele dagen.<<

[0..250]

NODK

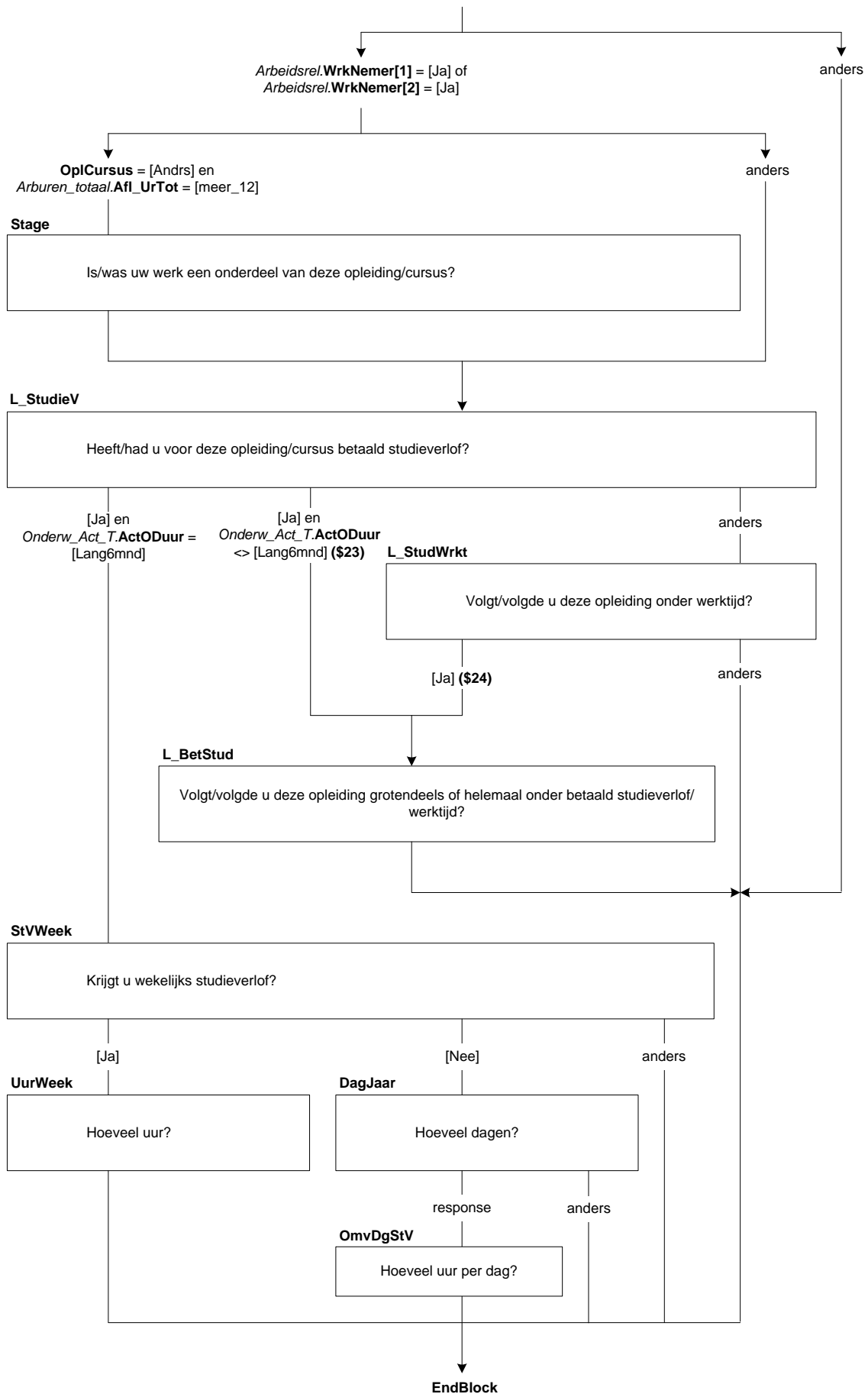
**OmvDgStv**

Hoeveel uur betaald studieverlof heeft (\$A: u \$B: hij \$C: zij) op zo'n dag?

>>S.v.p. afronden op hele uren.<<

[0..10]

NODK



#### 44. Onderwijs: Blok Gevolgd

##### Scherm 1:

##### OplNaLO

(\$1: U heeft zojuist vragen beantwoord over de opleiding/cursus die (\$A: u \$B/\$C: <Schakelbord.Naam[i]>) op dit moment volgt. Nu zouden we willen weten of (\$A: u \$B: hij \$C: zij) in het verleden nog andere opleidingen heeft gevolgd.

\$2: U heeft zojuist vragen beantwoord over de opleiding/cursus die (\$A: u \$B/\$C: <Schakelbord.Naam[i]>) in de afgelopen 4 weken heeft gevolgd. Nu zouden we willen weten of (\$A: u \$B: hij \$C: zij) in het verleden nog andere opleidingen heeft gevolgd.

\$29: De volgende vragen gaan over onderwijs.)

Heeft (\$A: u \$B/\$C: <Schakelbord.Naam[i]>) na de (\$30: lagere school \$31: basisschool) (\$1/\$2: nog) één of meer (\$1/\$2: andere) opleidingen gevolgd?

Dit kan de middelbare school zijn, een beroepsopleiding of een universitaire studie, maar het kan bijvoorbeeld ook gaan om een bedrijfsopleiding of een cursus.

>>Het gaat hier alleen om opleidingen of cursussen die (\$A: u \$B: hij \$C: zij) voor ten minste 6 maanden heeft gevolgd.<<

- 1. Ja [Ja]
- 2. Nee / n.v.t. ((\$30: lagere school \$31: basisschool) niet of gedeeltelijk gevolgd) [Nee]

NODK

##### BuitLand

Was dit in Nederland, in het buitenland of beide?

>>Opleidingen gevolgd in voormalig Nederlandse gebieden, zoals Suriname of de Nederlandse Antillen, gelden als opleidingen gevolgd in Nederland.<<

- 1. Alleen in Nederland [Ned]
- 2. Alleen in het buitenland [BuitLnd]
- 3. Zowel in Nederland als in het buitenland [Beide]

NODK



(Peiling 1 of nieuwe persoon in hh) en  
 Onderw\_Act\_Lang.Afl\_RouteOG <> [Nee] en  
 Onderw\_Act\_Lang.NivAct <> [Praktijk]/[VMBO]/[Havo]/  
 [VWO]

(\$1) (Onderw\_Act\_T.ActODuur = [Lang6Mnd])  
 (\$2) (Onderw\_Act\_T.Af4WkODuur = [Lang6Mnd]) of  
 (Onderw\_Act\_Kort.Af4WkOLang = [Ja])  
 (\$29) Lft\_OP ≥ 75  
 (\$30) (Referentiejaar – Lft\_OP) < 1973  
 (\$31) <> (\$30)  
 (\$32) (Referentiejaar – Lft\_OP) < 1984

OplNaLo

Heeft u na de lagere school of basisschool één of meerdere opleidingen of cursussen gevolgd waarmee u 6 maanden of langer bent bezig geweest?

[Ja]

BuitLnd

Was dit in Nederland, in het buitenland of beide?

[Ned]/[Beide]

(\$3) BuitLnd = [Beide]

anders

anders

EndBlock

Scherf 2:

**NivGev**

(\$3: De volgende vragen gaan over opleidingen of cursussen die (\$A: u \$B: hij \$C: zij) geheel of gedeeltelijk in Nederland heeft gevolgd.)

Welke van de volgende opleidingen of cursussen heeft (\$A: u \$B: hij \$C: zij) voor 6 maanden of langer gevolgd?  
Graag alle gevolgde opleidingen/cursussen aanvinken!

SET[]

- |  |          |
|--|----------|
| 1. Lbo, vso (lts, leao, vbo, huishoudschool, ambachtsschool)                         | [LBO]    |
| 2. Vmbo, lwoo (inclusief theoretische leerweg)                                       | [VMBO]   |
| 3. Mavo (ulo, mulo)  | [Mavo]   |
| 4. Havo (mms)  | [Havo]   |
| 5. Vwo, gymnasium, atheneum (hbs, lyceum)  | [VWO]    |
| 6. Mbo (mts, meao, middenstandsdiploma, pdb, mba)                                    | [MBO]    |
| 7. Hbo (hts, heao, kweekschool, associate degree)                                    | [HBO]    |
| 8. Universitaire opleiding, inclusief postdoctorale opleidingen en promotieonderzoek | [Univ]   |
| 9. Een andere (bedrijfs)opleiding of cursus  | [Cursus] |

NODK

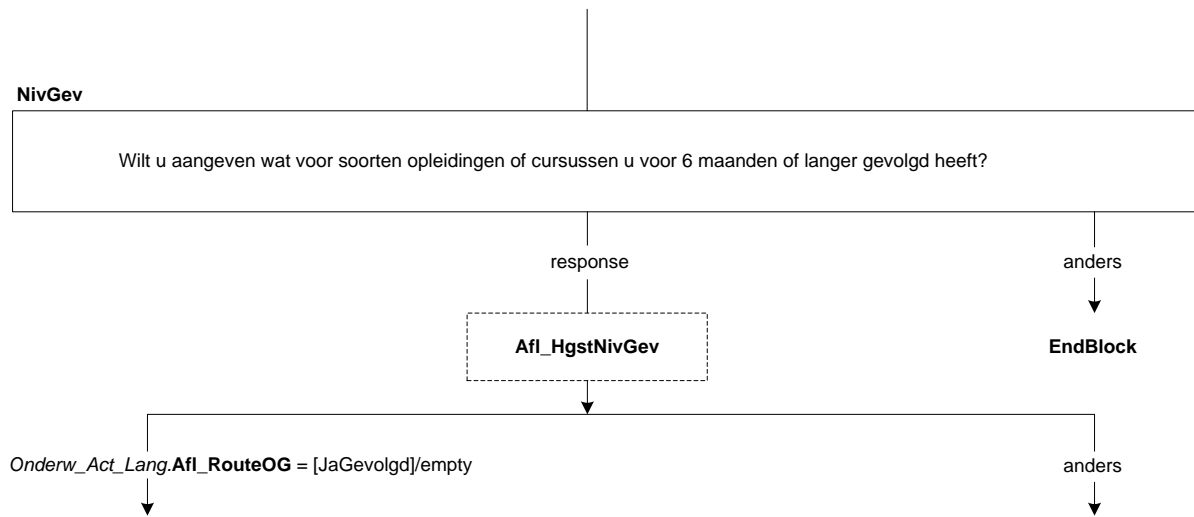
**Afl\_HgstNivGev**

\*Afleiding hoogst gevolgde opleiding

- |  |          |
|--|----------|
| 1. Lbo, vso (lts, leao, vbo, huishoudschool, ambachtsschool)                         | [LBO]    |
| 2. Vmbo, lwoo (inclusief theoretische leerweg)                                       | [VMBO]   |
| 3. Mavo (ulo, mulo)  | [Mavo]   |
| 4. Havo (mms)  | [Havo]   |
| 5. Vwo, gymnasium, atheneum (hbs, lyceum)  | [VWO]    |
| 6. Mbo (mts, meao, middenstandsdiploma, pdb, mba)                                    | [MBO]    |
| 7. Hbo (hts, heao, kweekschool, associate degree)                                    | [HBO]    |
| 8. Universitaire opleiding, inclusief postdoctorale opleidingen en promotieonderzoek | [Univ]   |
| 9. Een andere (bedrijfs)opleiding of cursus  | [Cursus] |

NODK

Als **NivGev** = [Univ] dan **Afl\_HgstNivGev** = [Univ]  
 Als **NivGev** = [HBO] en **NivGev** <> [Univ] = dan **Afl\_HgstNivGev** = [HBO]  
 Als **NivGev** = [MBO] en **NivGev** <> [Univ]/[HBO] = dan **Afl\_HgstNivGev** = [MBO]  
 Als **NivGev** = [VWO] en **NivGev** <> [Univ]/[HBO]/[MBO] = dan **Afl\_HgstNivGev** = [VWO]  
 Als **NivGev** = [Havo] en **NivGev** <> [Univ]/[HBO]/[MBO]/[VWO] = dan **Afl\_HgstNivGev** = [Havo]  
 Als **NivGev** = [Cursus] en **NivGev** <> [Univ]/[HBO]/[MBO]/[VWO]/[Havo] dan **Afl\_HgstNivGev** = [Cursus]  
 Als **NivGev** = [Mavo] en **NivGev** <> [Univ]/[HBO]/[MBO]/[VWO]/[Havo]/[Cursus] = dan **Afl\_HgstNivGev** = [Mavo]  
 Als **NivGev** = [VMBO] en **NivGev** <> [Univ]/[HBO]/[MBO]/[VWO]/[Havo]/[Cursus]/[Mavo] = dan **Afl\_HgstNivGev** = [VMBO]  
 Anders dan **Afl\_HgstNivGev** = [LBO]



**Scherf 3:**

**SrtLBO**

Om welke opleiding ging het dan?

- |  |            |
|--|------------|
| 1. Lbo, lts, leao, vbo, huishoudschool, ambachtsschool | [LBO]      |
| 2. Praktijkonderwijs, avmb                             | [Praktijk] |
| 3. Vso (voortgezet speciaal onderwijs)                 | [VSO]      |
| 4. Een andere opleiding                                | [Andrs]    |
| NODK   |            |

**SrtVMBO**

De volgende vragen gaan over de laatste vmbo- of lwoo-opleiding die (\$A: u \$B: hij \$C: zij) heeft gevolgd.

Welke leerweg had deze opleiding?

- |  |         |
|--|---------|
| 1. De basisberoepsgerichte of kaderberoepsgerichte leerweg | [Basis] |
| 2. De theoretische of gemengde leerweg                     | [Theo]  |
| NODK   |         |

**SrtMBOG**

De volgende vragen gaan over de laatste mbo-opleiding (mts, meao, middenstandsdiploma, pdb, mba) die (\$A: u \$B: hij \$C: zij) heeft gevolgd.

Wat was dit voor opleiding?

- |   |            |
|---|------------|
| 1. (\$32: Een mbo-opleiding volgens de oude structuur (tot 1998)) | [oudMBO]   |
| 2. Een opleiding op niveau 1                                      | [MBO1]     |
| 3. Een opleiding op niveau 2                                      | [MBO2]     |
| 4. Een opleiding op niveau 3                                      | [MBO3]     |
| 5. Een opleiding op niveau 4                                      | [MBO4]     |
| 6. Geen van deze  | [GeenDeze] |
| NODK  |            |

**LeerlingW**

Was dit een opleiding in het kader van het leerlingwezen, ofwel een combinatie van werken en leren?

[TJaNee]  
NODK

**BOLBBL**

Volgde (\$A: u \$B: hij \$C: zij) de beroepsbegeleidende leerweg (bbl), de beroepsopleidende leerweg (bol) of geen van deze?

>>Bbl is een combinatie van werken en leren.<<

- |                                |            |
|--------------------------------|------------|
| 1. Beroepsbegeleidende leerweg | [BBL]      |
| 2. Beroepsopleidende leerweg   | [BOL]      |
| 3. Geen van deze               | [GeenDeze] |
| NODK                           |            |

**DuurHBO**

De volgende vragen gaan over de laatste hbo-opleiding (hts, heao, kweekschool, associate degree) die (\$A: u \$B: hij \$C: zij) heeft gevolgd.

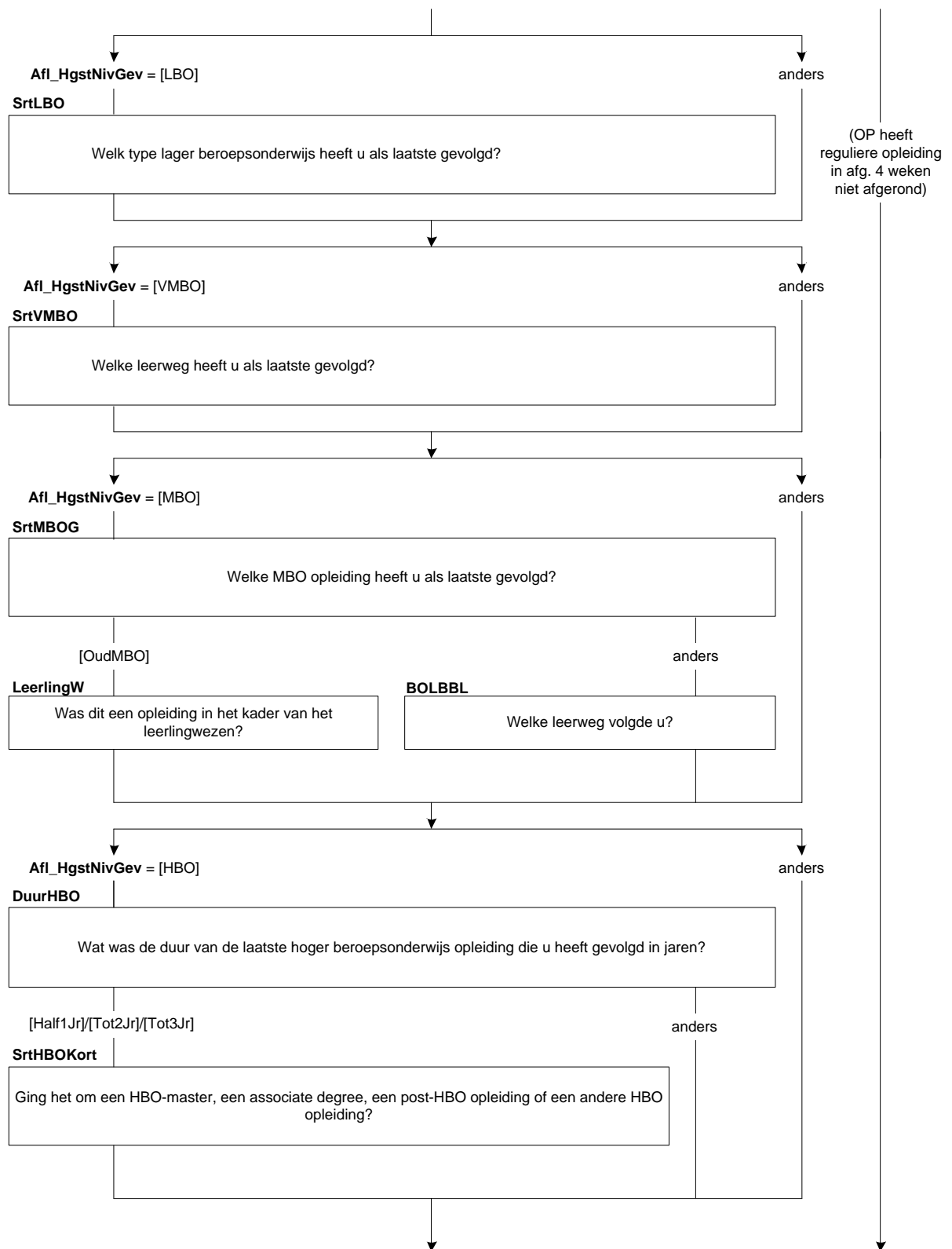
Wat was de duur van deze opleiding in jaren?

- |                      |           |
|----------------------|-----------|
| 1. Korter dan 1 jaar | [half1jr] |
| 2. 1 – 1,5 jaar      | [tot2jr]  |
| 3. 2 – 2,5 jaar      | [tot3jr]  |
| 4. 3 jaar of langer  | [lang3jr] |
| NODK                 |           |

**SrtHBOKort**

Was dit een hbo-master, een associate degree, een post-hbo-opleiding of een andere verkorte hbo-opleiding?

- |                                  |           |
|----------------------------------|-----------|
| 1. Hbo-master                    | [Master]  |
| 2. Associate degree              | [AD]      |
| 3. Post-hbo-opleiding            | [PostHBO] |
| 4. Andere verkorte hbo-opleiding | [Anders]  |
| NODK                             |           |



**SrtUniv**

De volgende vragen gaan over de laatste universitaire opleiding die (\$A: u \$B: hij \$C: zij) heeft gevolgd.

Wat voor soort opleiding was dit?

- |  |             |
|--|-------------|
| 1. De propedeuse   | [Propod]    |
| 2. Een bachelor opleiding (of kandidaats)  | [Bachelor]  |
| 3. Een master opleiding  | [Master]    |
| 4. Doctoraal   | [Doctoraal] |
| 5. Een postdoctorale beroepsopleiding (bijv. voor arts, dierenarts, tandarts, apotheker) | [PostBer]   |
| 6. Promotieonderzoek   | [Promov]    |
| 7. Anders  | [Overig]    |
| NODK   |             |

**OplCursus**

Welke opleiding of cursus heeft (\$A: u \$B: hij \$C: zij) als laatste gevolgd?

>> Indien het gaat om een combinatie tussen inburgering en werken/leren, kies dan voor werkend leren opleiding.<<

- |   |            |
|---|------------|
| 1. Een inburgeringscursus of een cursus Nederlandse taal  | [Inburger] |
| 2. Een werkend leren opleiding  | [BBL]      |
| 3. Een cursus of opleiding gegeven door of onder verantwoording van het bedrijf of de instelling waar (\$A: u \$B: hij \$C: zij) werkt(e) | [BdryfOpl] |
| 4. Anders   | [Andrs]    |
| NODK  |            |

**Scherf 4:**

**Richting**

(\$4: Welke richting volgde (\$A: u \$B: hij \$C: zij)?)

>>Bijv. Handel en Verkoop, Verzorging, Elektrotechniek, Landbouw en Natuurlijke Omgeving.<<

(\$6: Welke richting volgde (\$A: u \$B: hij \$C: zij)?)

>>Bijv. Commercieel Medewerker, Verpleegkunde, Metselaar, Dierverzorger Vee.<<

(\$7: Welke opleiding of richting volgde (\$A: u \$B: hij \$C: zij)?)

>>Bijv. Bedrijfskunde, Psychologie, Rechten.<<

(\$8: Wat voor een soort opleiding of cursus was dit dan?)

STRING[80]

NODK

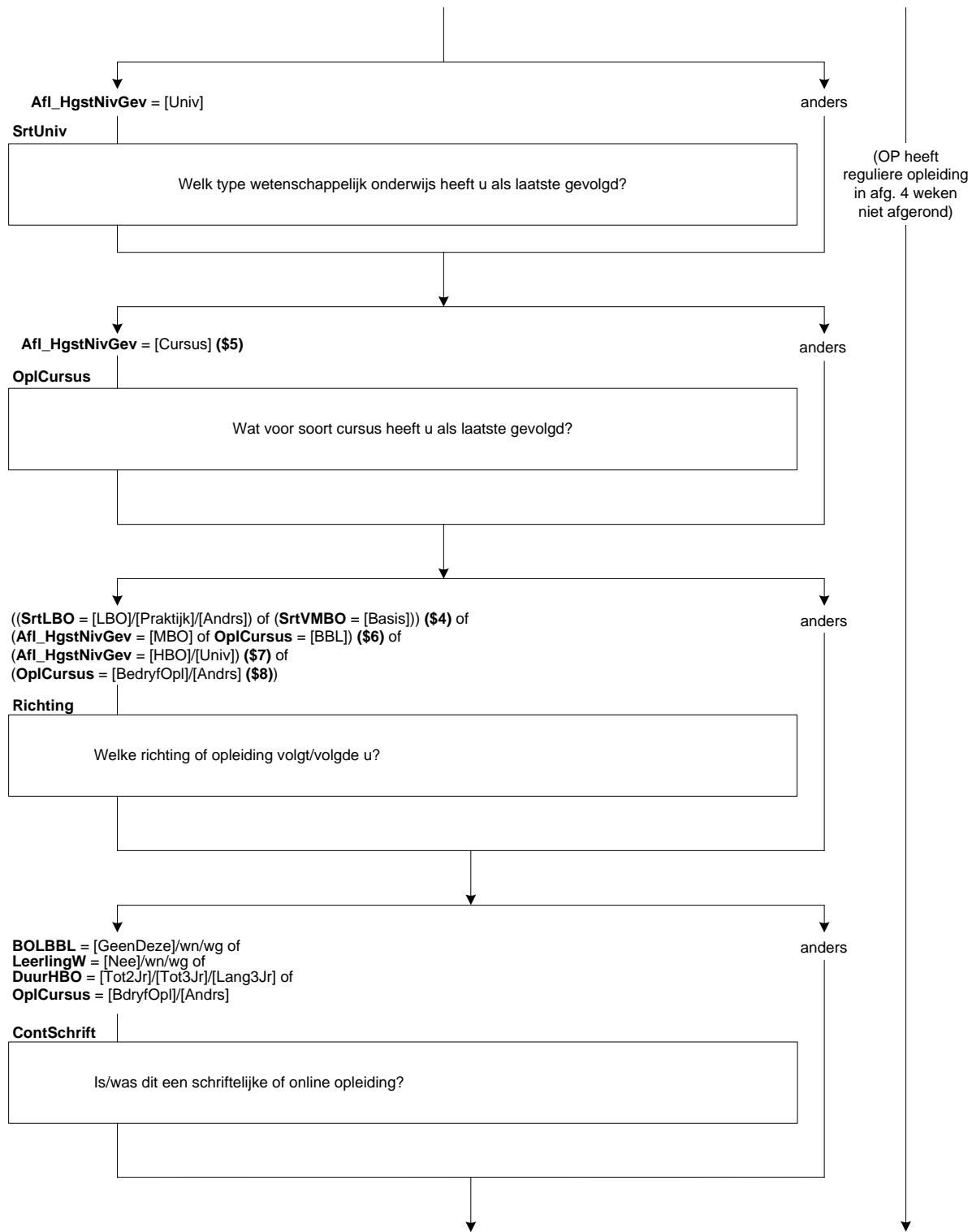
**Scherf 5:**

**ContSchrift**

Was dit een schriftelijke of online opleiding (\$5: of cursus), bijv. via de LOI, NTI of NHA?

[TJaNee]

NODK



**Scherf 6:**

**IntroMavo**

De volgende vragen gaan over de mavo-opleiding (ulo, mulo) die (\$A: u \$B: hij \$C: zij) heeft gevolgd.

**IntroHavo**

De volgende vragen gaan over de havo-opleiding (mms) die (\$A: u \$B: hij \$C: zij) heeft gevolgd.

**IntroVWO**

De volgende vragen gaan over de vwo-, gymnasium- of atheneum-opleiding (hbs, lyceum) die (\$A: u \$B: hij \$C: zij) heeft gevolgd.

**BeginJr**

In welk jaar (\$A: bent u \$B: is hij \$C: is zij) met deze opleiding (\$5: of cursus) begonnen?

[TJaar]

NODK

**Harde controle 1**

*Dit jaartal ligt in de toekomst, pas s.v.p. uw antwoord aan.*

**Harde controle 2**

*Dit jaartal ligt voor het geboortjaar, pas s.v.p. uw antwoord aan.*

**ZC\_BeginJr**

(\$A: U \$B: Hij \$C: Zij) was in <BeginJr> jonger dan 12 jaar.

*Klopt het antwoord dat u gegeven heeft? Zo niet, pas dan het antwoord aan. Anders, kies voor 'verder'.*

1. Verder

[Verder]

NODK, NORF

**BeginMnd**

En in welke maand?

[TMaand]

NODK

**Harde controle 3**

*De datum (jaar en maand) die u heeft ingevuld ligt in de toekomst, pas s.v.p. uw antwoord(en) aan.*

**Scherf 7:**

**Duur**

Wat was de duur van deze opleiding(\$5:/cursus) in jaren?

1. Korter dan 1 jaar

[half1jr]

2. 1 – 1,5 jaar

[tot2jr]

3. 2 – 2,5 jaar

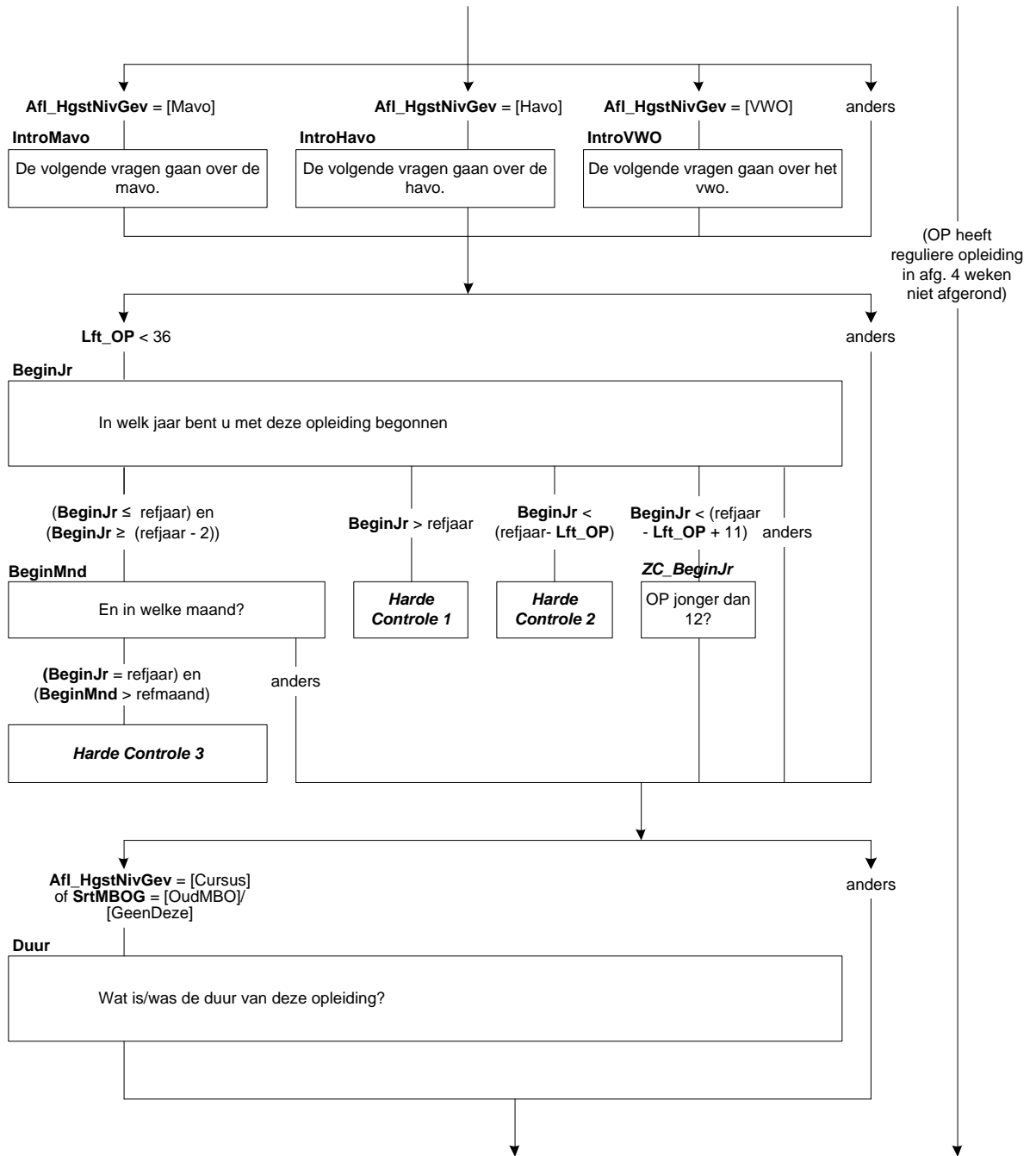
[tot3jr]

4. 3 jaar of langer

[lang3jr]

NODK





**Afl\_OGRegulier**

\* Is de laatste hoogst gevolgde opleiding een reguliere opleiding of niet

[TJaNee]

Als **Afl\_HgstNivGev** = [LBO]/[VMBO]/[MAVO]/[Havo]/[VWO]/[Univ] dan **Afl\_OGRegulier** = [Ja]  
 Als **Afl\_HgstNivGev** = [MBO] en (**BOLBBL** = [BOL]/[BBL] of **LeerlingW** = [Ja]) dan **Afl\_OGRegulier** = [Ja]  
 Als **Afl\_HgstNivGev** = [MBO] en **BOLBBL** <> [BOL]/[BBL] en **LeerlingW** <> [Ja] en (**Duur** = [Tot2Jr]/[Tot3Jr]/[Lang3Jr] of **SrtMBOG** = [MBO1]/[MBO2]/[MBO3]/[MBO4]) en **ContSchrift** = [Nee] dan **Afl\_OGRegulier** = [Ja]  
 Als **Afl\_HgstNivGev** = [HBO] en **DuurHBO** = [Tot2Jr]/[Tot3Jr]/[Lang3Jr] en **ContSchrift** = [Nee] dan **Afl\_OGRegulier** = [Ja]  
 Als **Afl\_HgstNivGev** = [Cursus] en **OplCursus** = [BBL] dan **Afl\_OGRegulier** = [Ja]  
 Als **Afl\_HgstNivGev** = [Cursus] en **ContSchrift** = [Nee] en **Duur** = [Tot2Jr]/[Tot3Jr]/[Lang3Jr] dan **Afl\_OGRegulier** = [Ja]  
 Anders **Afl\_OGRegulier** = [Nee]

**Scherf 8:**

**DiplomHavoVWO**

Heeft (\$A: u \$B: hij \$C: zij) het diploma behaald of één of meerdere deelcertificaten?

1. Ja, diploma

[JaDiplom]

2. Geen diploma, maar wel één of meerdere deelcertificaten

[JaDeelCer]

3. Nee, geen diploma en geen deelcertificaten

[Nee]

NODK

**Klas4**

Heeft (\$A: u \$B: hij \$C: zij) de 3de klas met succes doorlopen, dat wil zeggen (\$A: bent u \$B: is hij \$C: is zij) overgegaan naar de 4de klas?

[TJaNee]

NODK

**Diplom**

Heeft (\$A: u \$B: hij \$C: zij) voor deze opleiding (\$5: of cursus) het diploma behaald?

>>Een diploma kan ook een akte, graad of getuigschrift zijn.<<

1. Ja

[Ja]

2. Nee

[Nee]

(\$5: 3. N.v.t., de opleiding of cursus werd niet afgesloten met een diploma)

[NVT]

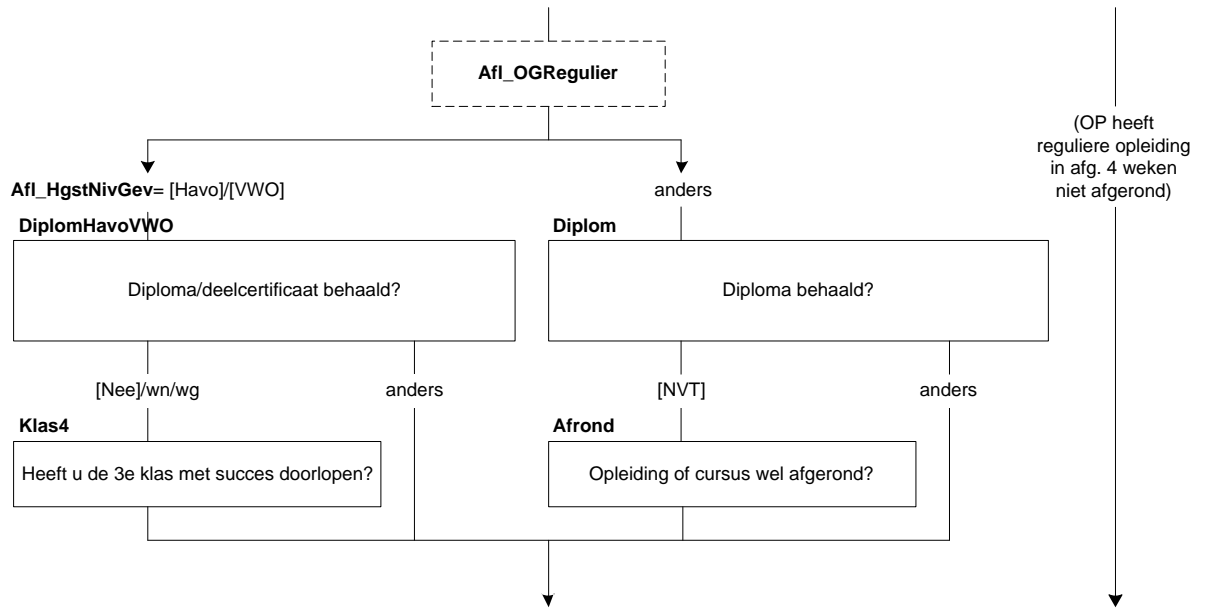
NODK

**Afrond**

Heeft (\$A: u \$B: hij \$C: zij) de opleiding of cursus wel afgerond?

[TJaNee]

NODK



**Scherf 9:**

**EindeJr**

(\$9: In welk jaar was dat? \$10: In welk jaar (\$A: bent u \$B: is hij \$C: is zij) gestopt?)

[TJaar]

NODK

**Harde controle 1**

*Dit jaartal ligt in de toekomst, pas s.v.p. uw antwoord aan.*

**Harde controle 2**

*Dit jaartal ligt voor het geboortejaar, pas s.v.p. uw antwoord aan.*

**ZC\_EindeJr**

(\$A: U \$B: Hij \$C: Zij) was in <EindeJr> jonger dan 12 jaar.

*Klopt het antwoord dat u gegeven heeft? Zo niet, pas dan het antwoord aan. Anders, kies voor 'verder'.*

1. Verder

[Verder]

NODK, NORF

**EindeMnd**

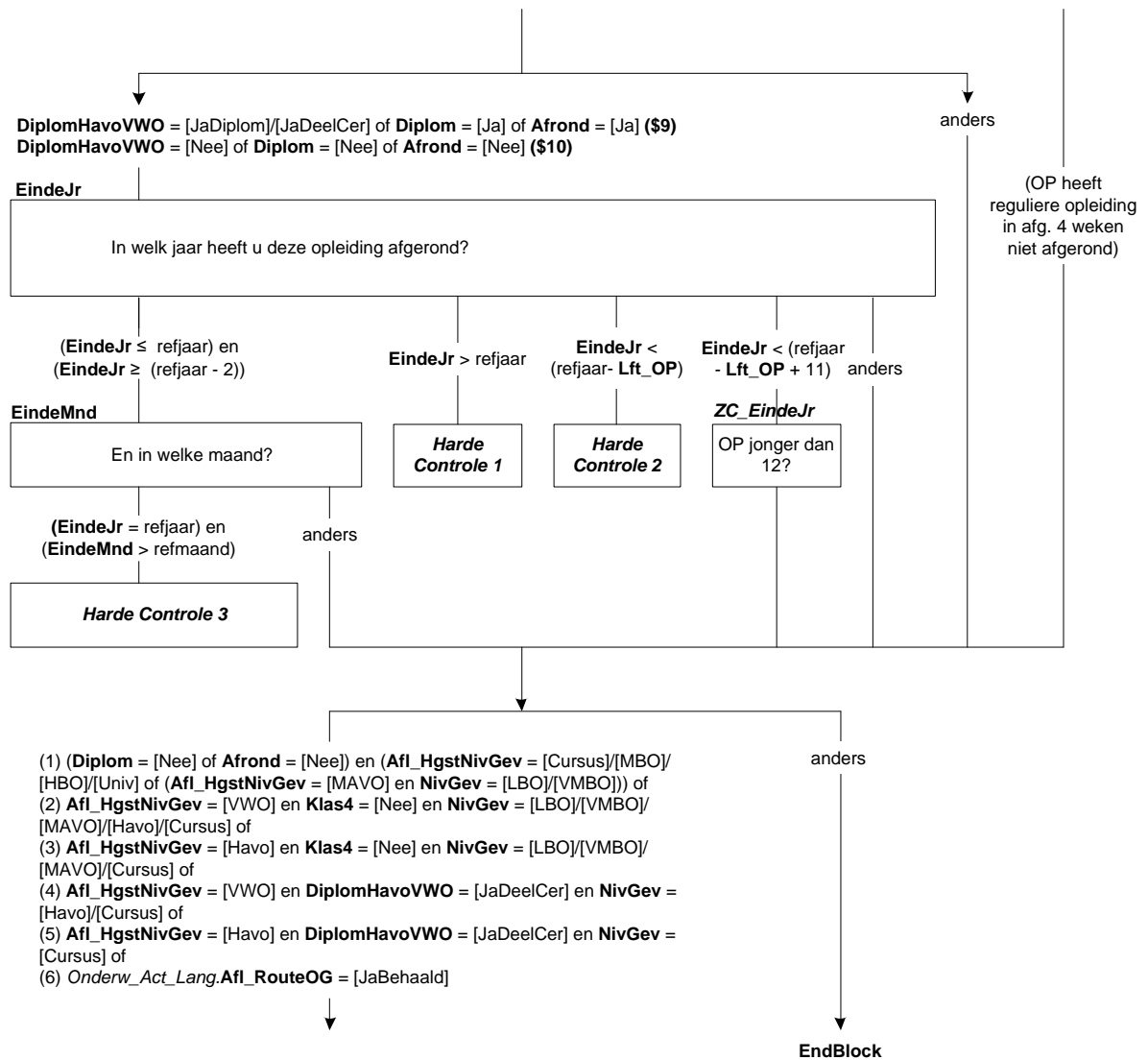
En in welke maand?

[TMaand]

NODK

**Harde controle 3**

*De datum (jaar en maand) die u heeft ingevuld ligt in de toekomst, pas s.v.p. uw antwoord(en) aan.*



**Scherf 11:**

**NivBeh**

Voor welke opleidingen (\$21: of cursussen) (\$21/\$3: die (\$A: u \$B: hij \$C: zij)) (\$21: voor 6 maanden of langer) (\$3: in Nederland) (\$3/\$21: heeft gevolgd,) heeft (\$A: u \$B: hij \$C: zij) een diploma behaald?

Graag alle opleidingen/cursussen waarvoor een diploma is behaald aanvinken!

>>Een diploma kan ook een akte, graad of getuigschrift zijn.<<

SET[]

- |  |            |
|--|------------|
| 1. (\$13: Lbo, vso (lts, leao, vbo, huishoudschool, ambachtsschool))                         | [LBO]      |
| 2. (\$14: Vmbo, lwoo (inclusief theoretische leerweg))                                       | [VMBO]     |
| 3. (\$15: Mavo (ulo, mulo))  | [Mavo]     |
| 4. (\$16: Havo (mms))  | [Havo]     |
| 5. (\$17: Vwo, gymnasium, atheneum (hbs, lyceum))  | [VWO]      |
| 6. (\$18: Mbo (mts, meao, middenstandsdiploma, pdb, mba))                                    | [MBO]      |
| 7. (\$19: Hbo (hts, heao, kweekschool, associate degree))                                    | [HBO]      |
| 8. (\$20: Universitaire opleiding, inclusief postdoctorale opleidingen en promotieonderzoek) | [Univ]     |
| 9. (\$21: Een andere (bedrijfs)opleiding of cursus )   | [Cursus]   |
| 10. Geen van deze  | [GeenDeze] |

NODK

**Harde controle**

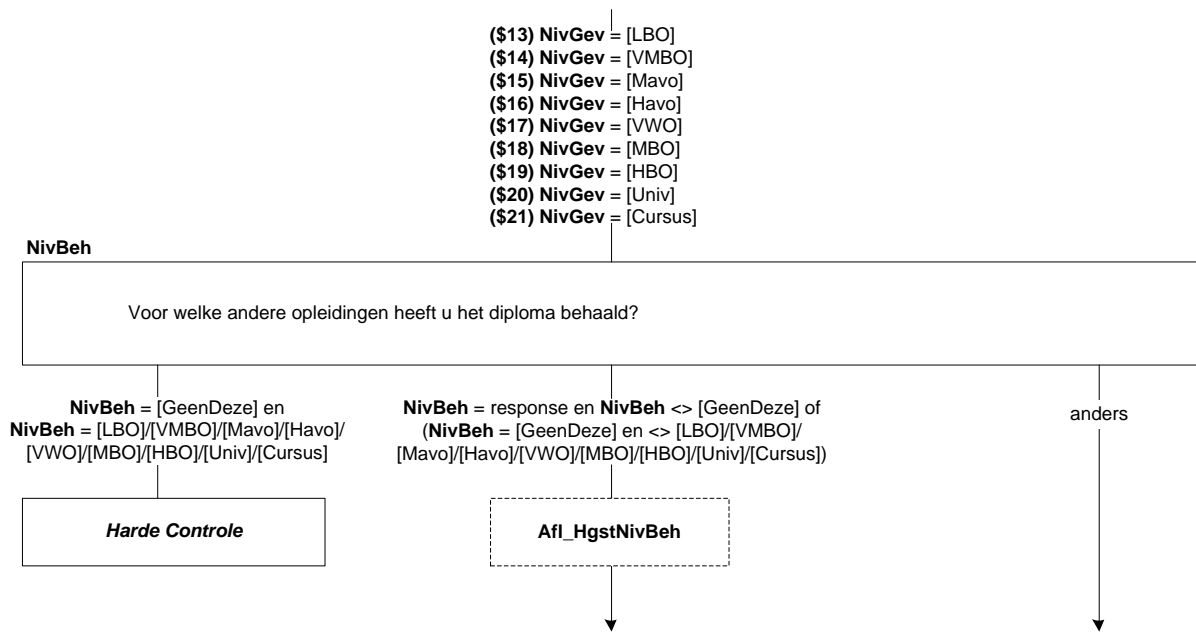
*Het antwoord "Geen van deze" mag niet in combinatie met andere antwoorden gekozen worden.*

**Afl\_HgstNivBeh**

\*Afleiding hoogst behaalde opleiding

- |  |            |
|--|------------|
| 1. Lbo, vso (lts, leao, vbo, huishoudschool, ambachtsschool)                         | [LBO]      |
| 2. Vmbo, lwoo (inclusief theoretische leerweg)                                       | [VMBO]     |
| 3. Mavo (ulo, mulo)  | [Mavo]     |
| 4. Havo (mms)  | [Havo]     |
| 5. Vwo, gymnasium, atheneum (hbs, lyceum)  | [VWO]      |
| 6. Mbo (mts, meao, middenstandsdiploma, pdb, mba)                                    | [MBO]      |
| 7. Hbo (hts, heao, kweekschool, associate degree)                                    | [HBO]      |
| 8. Universitaire opleiding, inclusief postdoctorale opleidingen en promotieonderzoek | [Univ]     |
| 9. Een andere (bedrijfs)opleiding of cursus  | [Cursus]   |
| 10. Geen van deze  | [GeenDeze] |

Als **NivBeh** = [Univ] dan **Afl\_HgstNivBeh** = [Univ]  
 Als **NivBeh** = [HBO] en **NivBeh** <> [Univ] = dan **Afl\_HgstNivBeh** = [HBO]  
 Als **NivBeh** = [MBO] en **NivBeh** <> [Univ]/[HBO] = dan **Afl\_HgstNivBeh** = [MBO]  
 Als **NivBeh** = [VWO] en **NivBeh** <> [Univ]/[HBO]/[MBO] = dan **Afl\_HgstNivBeh** = [VWO]  
 Als **NivBeh** = [Havo] en **NivBeh** <> [Univ]/[HBO]/[MBO]/[VWO] = dan **Afl\_HgstNivBeh** = [Havo]  
 Als **NivBeh** = [Cursus] en **NivBeh** <> [Univ]/[HBO]/[MBO]/[VWO]/[Havo] dan **Afl\_HgstNivBeh** = [Cursus]  
 Als **NivBeh** = [Mavo] en **NivBeh** <> [Univ]/[HBO]/[MBO]/[VWO]/[Havo]/[Cursus] = dan **Afl\_HgstNivBeh** = [Mavo]  
 Als **NivBeh** = [VMBO] en **NivBeh** <> [Univ]/[HBO]/[MBO]/[VWO]/[Havo]/[Cursus]/[Mavo] = dan **Afl\_HgstNivBeh** = [VMBO]  
 Als **NivBeh** = [LBO] dan **Afl\_HgstNivBeh** = [LBO]  
 Anders **Afl\_HgstNivBeh** = [GeenDeze]



**Scherf 12:**

**DeelCertBeh**

(\$A: U \$B: Hij \$C: Zij) heeft (\$22: het vwo, gymnasium, atheneum (hbs, lyceum) \$23: de havo (mms)) gevolgd maar hiervoor geen diploma behaald. Heeft (\$A: u \$B: hij \$C: zij) misschien wel één of meerdere deelcertificaten behaald?

[TJaNee]

NODK

**Klas4Beh**

Heeft (\$A: u \$B: hij \$C: zij) de 3de klas met succes doorlopen, dat wil zeggen (\$A: bent u \$B: is hij \$C: is zij) overgegaan naar de 4de klas?

[TJaNee]

NODK

**EindeJrHavoVWO**

In welk jaar was dat?

[TJaar]

NODK

**Harde controle 1**

*Dit jaartal ligt in de toekomst, pas s.v.p. uw antwoord aan.*

**Harde controle 2**

*Dit jaartal ligt voor het geboortjaar, pas s.v.p. uw antwoord aan.*

**ZC\_EindeJrHavoVWO**

(\$A: U \$B: Hij \$C: Zij) was in <EindeJrHavoVWO> jonger dan 12 jaar.

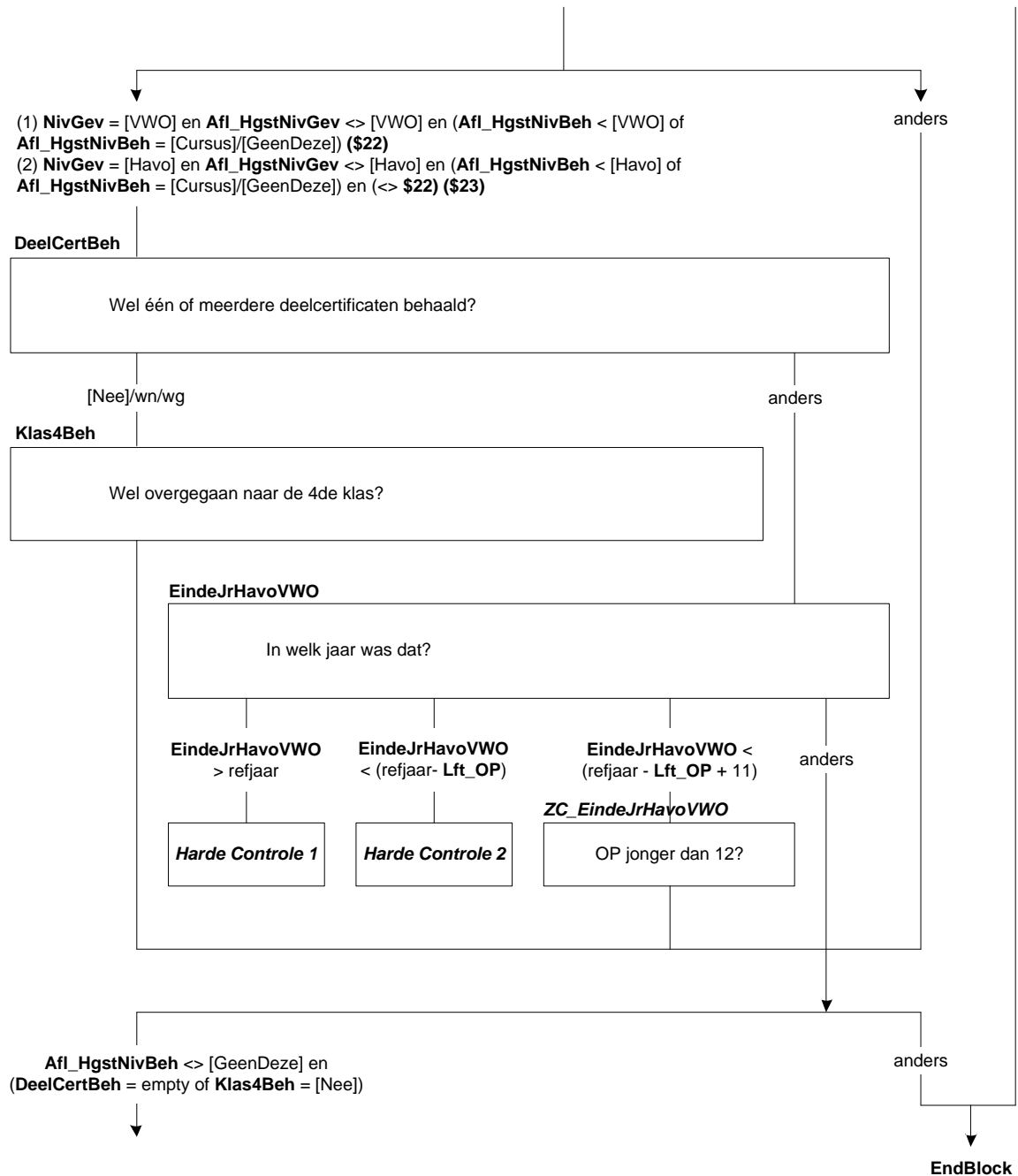
Klopt het antwoord dat u gegeven heeft? Zo niet, pas dan het antwoord aan. Anders, kies voor 'verder'.

1. Verder

[Verder]

NODK, NORF





**Scherf 13:**

**SrtLBOBeh**

Om welke opleiding ging het dan?

- |  |            |
|--|------------|
| 1. Lbo, lts, leao, vbo, huishoudschool, ambachtsschool | [LBO]      |
| 2. Praktijkonderwijs, avmb                             | [Praktijk] |
| 3. Vso (voortgezet speciaal onderwijs)                 | [VSO]      |
| 4. Een andere opleiding                                | [Andrs]    |
| NODK   |            |
| NODK   |            |

**SrtVMBOBeh**

De volgende vragen gaan over de ymbo- of lwoo-opleiding waarvoor (\$A: u \$B: hij \$C: zij) als laatste een diploma heeft behaald.

Welke leerweg had deze opleiding?

- |  |         |
|--|---------|
| 1. De basisberoepsgerichte of kaderberoepsgerichte leerweg | [Basis] |
| 2. De theoretische of gemengde leerweg                     | [Theo]  |
| NODK   |         |

**SrtMBOGBeh**

De volgende vragen gaan over de mbo-opleiding (mts, meao, middenstandsdiploma, pdb, mba) waarvoor (\$A: u \$B: hij \$C: zij) als laatste een diploma heeft behaald.

Wat was dit voor opleiding?

- |   |            |
|---|------------|
| 1. (\$32: Een mbo-opleiding volgens de oude structuur (tot 1998)) | [oudMBO]   |
| 2. Een opleiding op niveau 1                                      | [MBO1]     |
| 3. Een opleiding op niveau 2                                      | [MBO2]     |
| 4. Een opleiding op niveau 3                                      | [MBO3]     |
| 5. Een opleiding op niveau 4                                      | [MBO4]     |
| 6. Geen van deze  | [GeenDeze] |
| NODK  |            |

**LeerlingWBeh**

Was dit een opleiding in het kader van het leerlingwezen, ofwel een combinatie van werken en leren?

- [TJaNee]  
NODK

**BOLBBLBeh**

Volgde (\$A: u \$B: hij \$C: zij) de beroepsbegeleidende leerweg (bbl), de beroepsopleidende leerweg (bol) of geen van deze?

>>Bbl is een combinatie van werken en leren.<<

- |                                |            |
|--------------------------------|------------|
| 1. Beroepsbegeleidende leerweg | [BBL]      |
| 2. Beroepsopleidende leerweg   | [BOL]      |
| 3. Geen van deze               | [GeenDeze] |
| NODK                           |            |

**DuurHBOBeh**

De volgende vragen gaan over de hbo-opleiding (hts, heao, kweekschool, associate degree) waarvoor (\$A: u \$B: hij \$C: zij) als laatste een diploma heeft behaald.

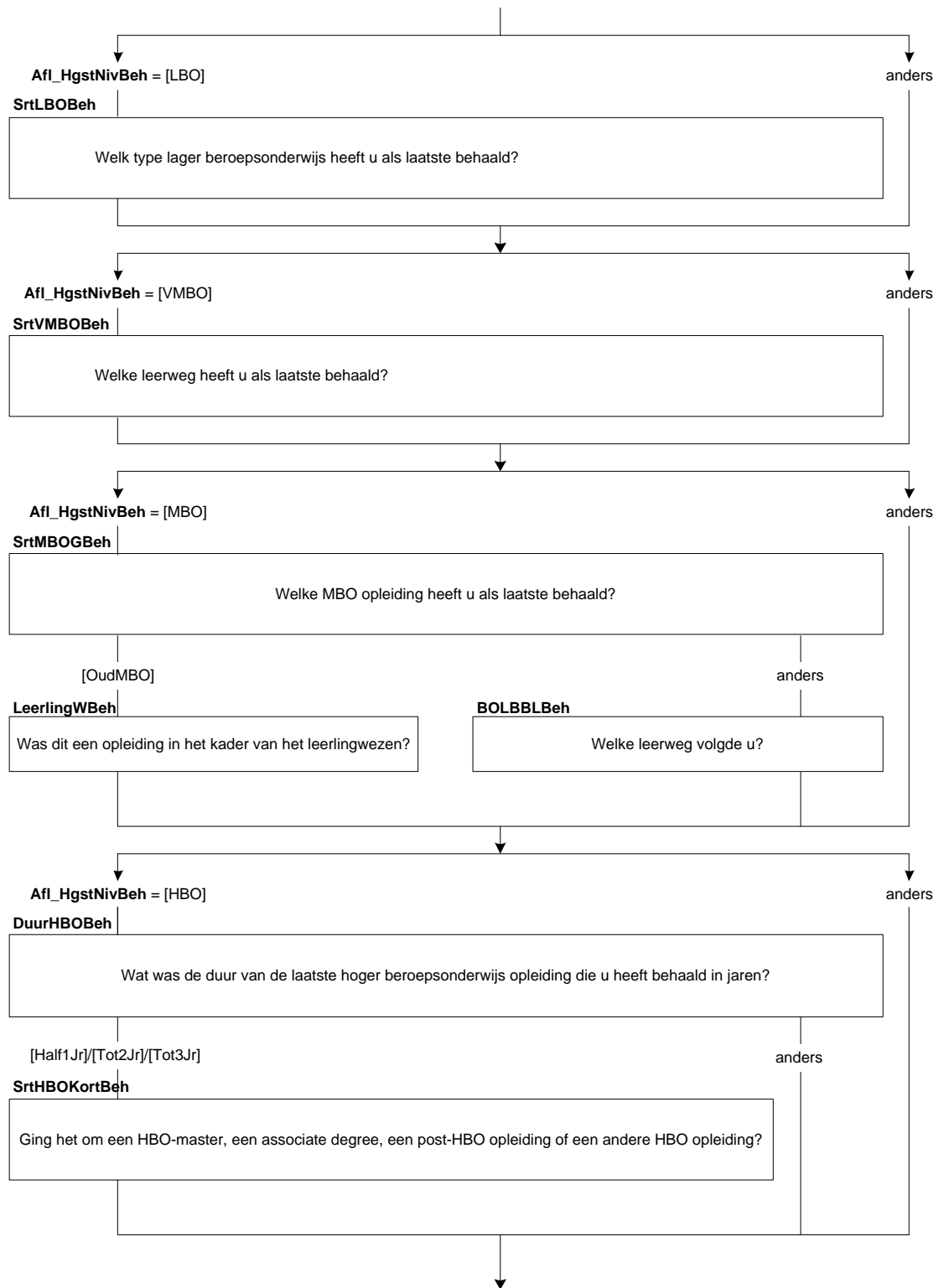
Wat was de duur van deze opleiding in jaren?

- |                      |           |
|----------------------|-----------|
| 1. Korter dan 1 jaar | [half1jr] |
| 2. 1 – 1,5 jaar      | [tot2jr]  |
| 3. 2 – 2,5 jaar      | [tot3jr]  |
| 4. 3 jaar of langer  | [lang3jr] |
| NODK                 |           |

**SrtHBOKortBeh**

Was dit een hbo-master, een associate degree, een post-hbo-opleiding of een andere verkorte hbo-opleiding?

- |                                  |           |
|----------------------------------|-----------|
| 1. Hbo-master                    | [Master]  |
| 2. Associate degree              | [AD]      |
| 3. Post-hbo-opleiding            | [PostHBO] |
| 4. Andere verkorte hbo-opleiding | [Anders]  |
| NODK                             |           |



**SrtUnivBeh**

De volgende vragen gaan over de universitaire opleiding waarvoor (\$A: u \$B: hij \$C: zij) als laatste een diploma heeft behaald.

Wat voor soort opleiding was dit?

- |  |            |
|--|------------|
| 1. De propedeuse   | [Propod]   |
| 2. Een bachelor opleiding (of kandidaats)  | [Bachelor] |
| 3. Een master opleiding  | [Master]   |
| 4. Doctoraal   | [Doctoral] |
| 5. Een postdoctorale beroepsopleiding (bijv. voor arts, dierenarts, tandarts, apotheker) | [PostBer]  |
| 6. Promotieonderzoek   | [Promov]   |
| 7. Anders  | [Overig]   |
- NODK

**OplCursusBeh**

Voor welke opleiding of cursus heeft (\$A: u \$B: hij \$C: zij) als laatste een diploma behaald?

>>Indien het gaat om een combinatie inburgering en werken/leren, kies dan voor werkend leren opleiding.<<

- |   |            |
|---|------------|
| 1. Een inburgeringscursus of een cursus Nederlandse taal  | [Inburger] |
| 2. Een werkend leren opleiding  | [BBL]      |
| 3. Een cursus of opleiding gegeven door of onder verantwoordelijkheid van het bedrijf of de instelling waar (\$A: u \$B: hij \$C: zij) werkt(e) | [BdryfOpl] |
| 4. Anders   | [Andrs]    |
- NODK

**Scherf 14:**

**RichtingBeh**

(\$24: Welke richting volgde (\$A: u \$B: hij \$C: zij)?)

>>Bijv. Handel en Verkoop, Verzorging, Elektrotechniek, Landbouw en Natuurlijke Omgeving.<<

(\$26: Welke richting volgde (\$A: u \$B: hij \$C: zij)?)

>>Bijv. Commercieel Medewerker, Verpleegkunde, Metselaar, Dierverzorger Vee.<<

(\$27: Welke opleiding of richting volgde (\$A: u \$B: hij \$C: zij)?)

>>Bijv. Bedrijfskunde, Psychologie, Rechten.<<

(\$28: Wat voor een soort opleiding of cursus was dit dan?)

STRING[80]

NODK

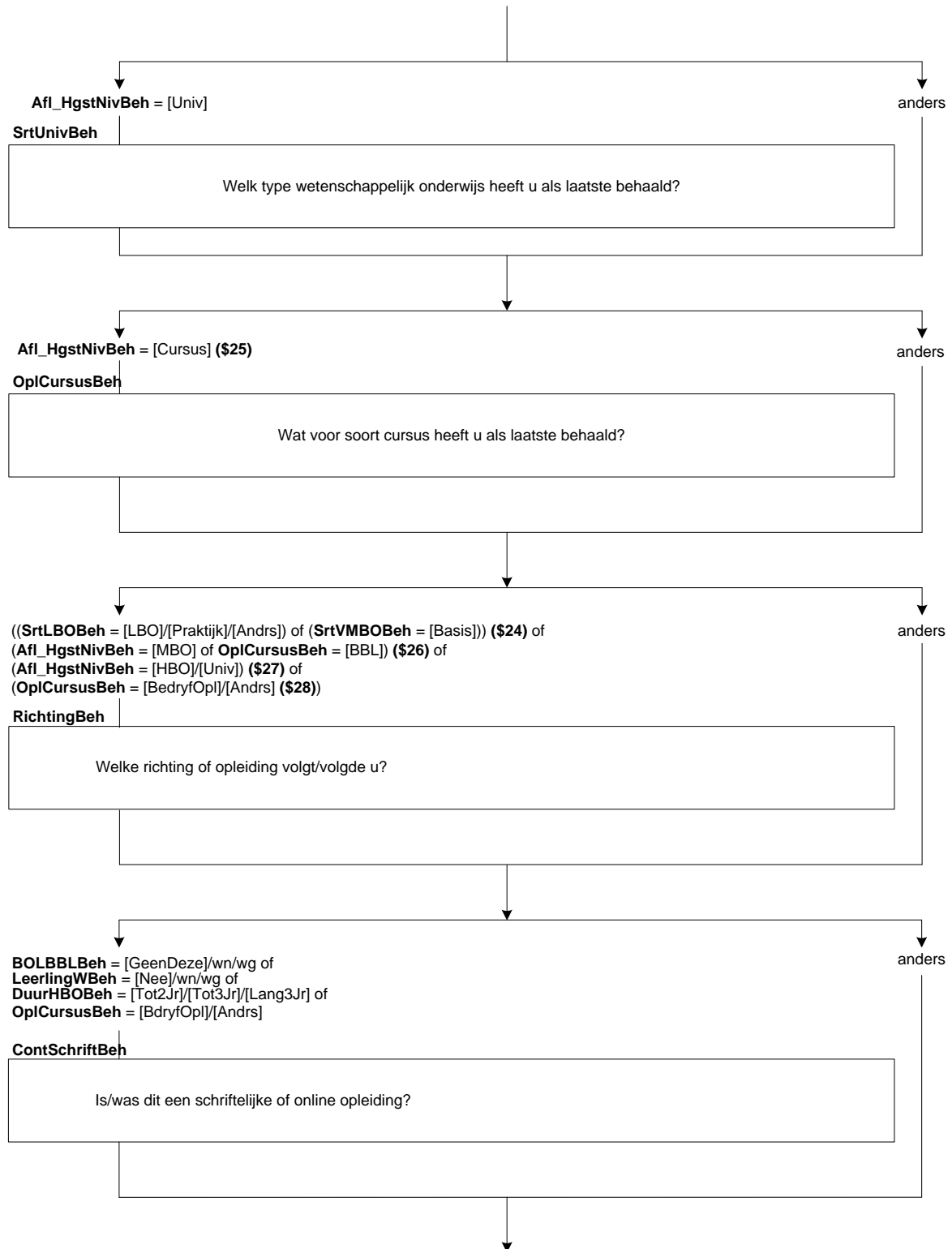
**Scherf 15:**

**ContSchriftBeh**

Was dit een schriftelijke of online opleiding (\$25: of cursus), bijv. via de LOI, NTI of NHA?

[TJaNee]

NODK



**Schermb 16:**

**IntroMavoBeh**

(\$A: U \$B: Hij \$C: Zij) heeft het diploma behaald voor de mavo (ulo, mulo).  
De volgende vragen gaan over deze opleiding.

**IntroHavoBeh**

(\$A: U \$B: Hij \$C: Zij) heeft het diploma behaald voor de havo (mms).  
De volgende vragen gaan over deze opleiding.

**IntroVWOBeh**

(\$A: U \$B: Hij \$C: Zij) heeft het diploma behaald voor het vwo, gymnasium of atheneum (hbs, lyceum).  
De volgende vragen gaan over deze opleiding.

**BeginJrBeh**

In welk jaar (\$A: bent u \$B: is hij \$C: is zij) met deze opleiding (\$25: of cursus) begonnen?  
[TJaar]  
NODK

**Harde controle 1**

*Dit jaartal ligt in de toekomst, pas s.v.p. uw antwoord aan.*

**Harde controle 2**

*Dit jaartal ligt voor het geboortjaar, pas s.v.p. uw antwoord aan.*

**ZC\_BeginJrBeh**

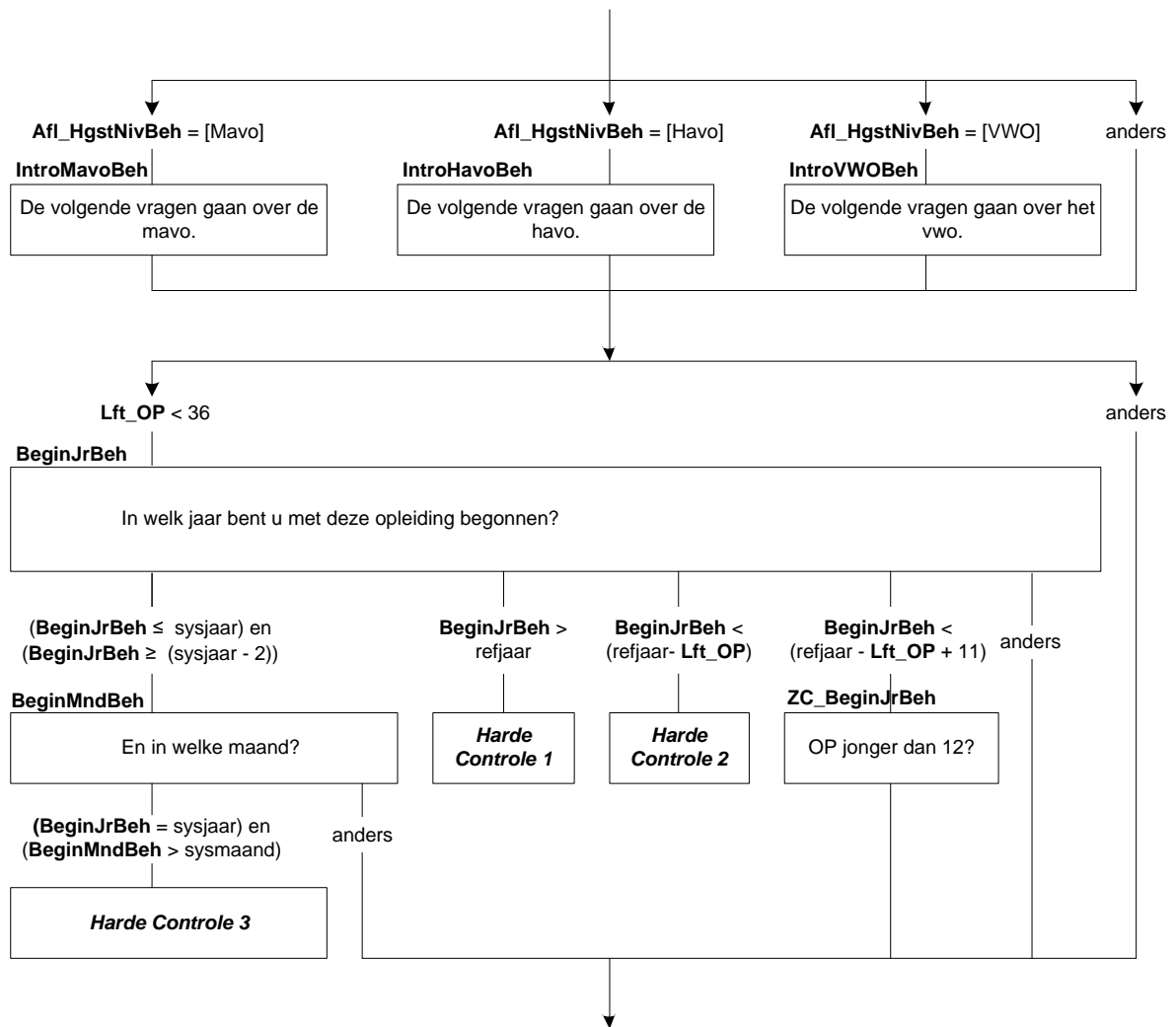
(\$A: U \$B: Hij \$C: Zij) was in <BeginJrBeh> jonger dan 12 jaar.  
Klopt het antwoord dat u gegeven heeft? Zo niet, pas dan het antwoord aan. Anders, kies voor 'verder'.  
1. Verder [Verder]  
NODK, NORF

**BeginMndBeh**

En in welke maand?  
[TMaand]  
NODK

**Harde controle 3**

*De datum (jaar en maand) die u heeft ingevuld ligt in de toekomst, pas s.v.p. uw antwoord(en) aan.*



**Schermb 17:**

**DuurBeh**

Wat was de duur van deze opleiding(\$25:/cursus) in jaren?

- |                      |           |
|----------------------|-----------|
| 1. Korter dan 1 jaar | [half1jr] |
| 2. 1 – 1,5 jaar      | [tot2jr]  |
| 3. 2 – 2,5 jaar      | [tot3jr]  |
| 4. 3 jaar of langer  | [lang3jr] |
| NODK                 |           |

**Afl\_OGRegulierBeh**

\* Is de laatste hoogst gevolgde opleiding een reguliere opleiding of niet  
[TJaNee]

Als **Afl\_HgstNivBeh** = [LBO]/[VMBO]/[MAVO]/[Havo]/[VWO]/[Univ] dan **Afl\_OGRegulierBeh** = [Ja]  
 Als **Afl\_HgstNivBeh** = [MBO] en (**BOLBBLBeh** = [BOL]/[BBL] of **LeerlingWBeh** = [Ja]) dan  
**Afl\_OGRegulierBeh** = [Ja]  
 Als **Afl\_HgstNivBeh** = [MBO] en **BOLBBLBeh** <> [BOL]/[BBL] en **LeerlingWBeh** <> [Ja] en (**DuurBeh** =  
 [Tot2Jr]/[Tot3Jr]/[Lang3Jr] of **SrtMBOGBeh** = [MBO1]/[MBO2]/[MBO3]/[MBO4]) en **ContSchriftBeh** = [Nee]  
 dan **Afl\_OGRegulierBeh** = [Ja]  
 Als **Afl\_HgstNivBeh** = [HBO] en **DuurHBOBeh** = [Tot2Jr]/[Tot3Jr]/[Lang3Jr] en **ContSchriftBeh** = [Nee] dan  
**Afl\_OGRegulierBeh** = [Ja]  
 Als **Afl\_HgstNivBeh** = [Univ] dan **Afl\_OGRegulierBeh** = [Ja]  
 Als **Afl\_HgstNivBeh** = [Cursus] en **CursusBeh** = [BBL] dan **Afl\_OGRegulierBeh** = [Ja]  
 Als **Afl\_HgstNivBeh** = [Cursus] en **ContSchriftBeh** = [Nee] en **DuurBeh** = [Tot2Jr]/[Tot3Jr]/[Lang3Jr] dan  
**Afl\_OGRegulierBeh** = [Ja]  
 Anders **Afl\_OGRegulierBeh** = [Nee]

**Schermb 18:**

**EindeJrBeh**

In welk jaar heeft (\$A: u \$B: hij \$C: zij) het diploma behaald?  
[TJaar]  
NODK

**Harde controle 1**

*Dit jaartal ligt in de toekomst, pas s.v.p. uw antwoord aan.*

**Harde controle 2**

*Dit jaartal ligt voor het geboortjaar, pas s.v.p. uw antwoord aan.*

**ZC\_EindeJrBeh**

(\$A: U \$B: Hij \$C: Zij) was in <EindeJrBeh> jonger dan 12 jaar.  
 Klopt het antwoord dat u gegeven heeft? Zo niet, pas dan het antwoord aan. Anders, kies voor 'verder'.  
 1. Verder [Verder]  
 NODK, NORF

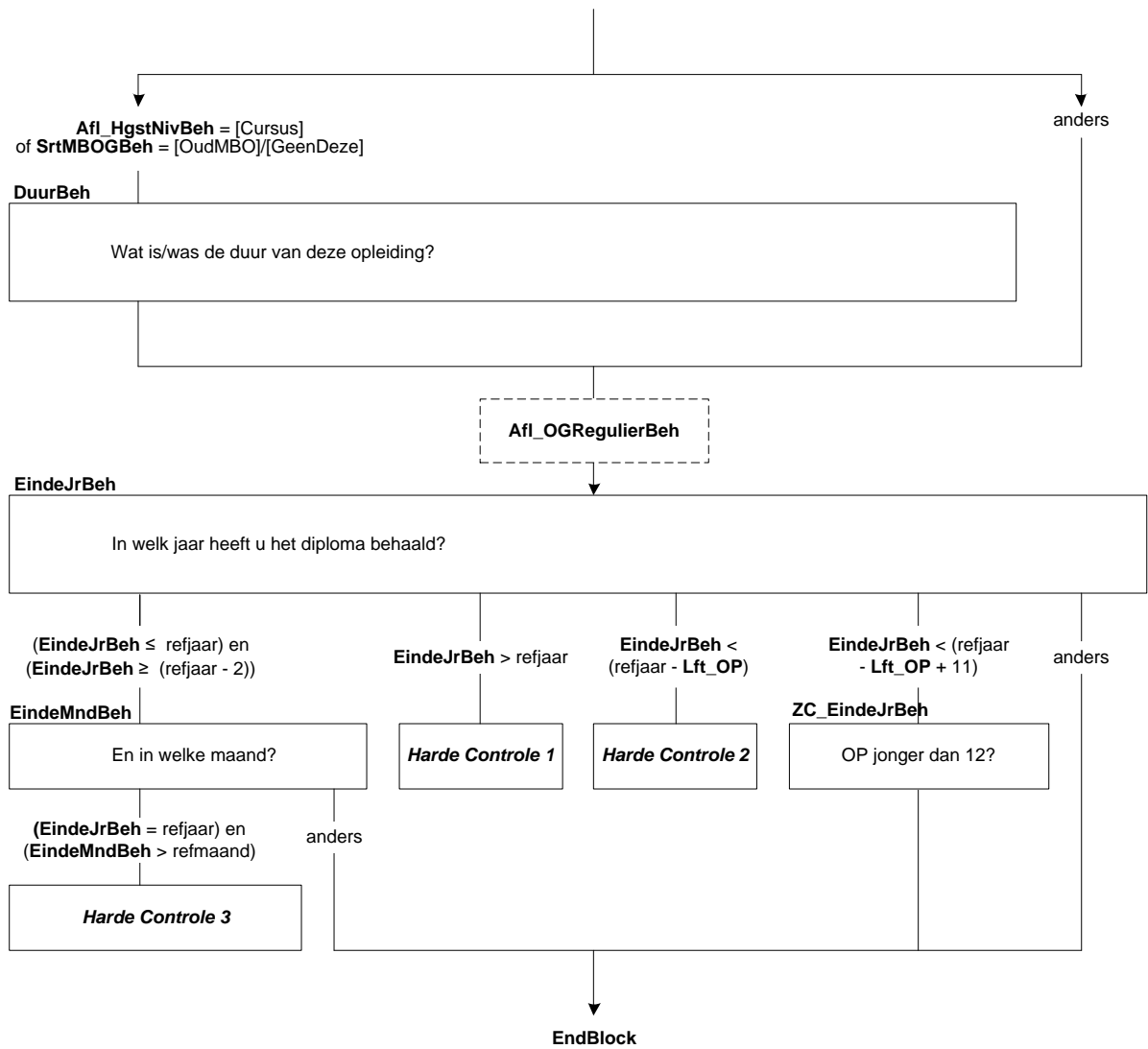
**EindeMndBeh**

En in welke maand?  
[TMaand]  
NODK

**Harde controle 3**

*De datum (jaar en maand) die u heeft ingevuld ligt in de toekomst, pas s.v.p. uw antwoord(en) aan.*





#### 45. Onderwijs: Blok Buitenland en Basisonderwijs

##### Scherf 1:

###### DiplomBL

Heeft (\$A: u \$B: hij \$C: zij) voor ten minste één van de opleidingen of cursussen die (\$A: u \$B: hij \$C: zij) in het buitenland heeft gevolgd het diploma behaald?

>>Een diploma kan ook een akte, graad of getuigschrift zijn.<<

- |  |       |
|--|-------|
| 1. Ja  | [Ja]  |
| 2. Nee   | [Nee] |
| 3. N.v.t., de opleiding of cursus kende geen diploma | [NVT] |
- NODK

###### AfgerondBL

Heeft (\$A: u \$B: hij \$C: zij) de opleiding of cursus wel afgerond?

[TJaNee]

NODK

##### Scherf 2:

###### NivBehBL

De volgende vragen gaan over de laatste opleiding of cursus waarvoor (\$A: u \$B: hij \$C: zij) in het buitenland een diploma heeft behaald.

Als u deze opleiding of cursus zou vergelijken met Nederlandse opleidingen, welke Nederlandse opleiding lijkt er dan het meeste op?

- |  |           |
|--|-----------|
| 1. Lbo, vso (Its, leao, vbo, huishoudschool, ambachtsschool)                         | [LBO]     |
| 2. Vmbo, lwoo  | [VMBO]    |
| 3. Mavo (ulo, mulo)  | [Mavo]    |
| 4. Havo, vwo, gymnasium, atheneum (mms, hbs, lyceum)                                 | [HavoVWO] |
| 5. Mbo (mts, meao, middenstandsdiploma, pdb, mba)                                    | [MBO]     |
| 6. Hbo (hts, heao, kweekschool, associate degree)                                    | [HBO]     |
| 7. Universitaire opleiding, inclusief postdoctorale opleidingen en promotieonderzoek | [Univ]    |
| 8. Geen van deze   | [Cursus]  |
- NODK

##### Scherf 3:

###### SrtUnivBL

Ging het om een bachelor opleiding, een master opleiding of geen van deze?

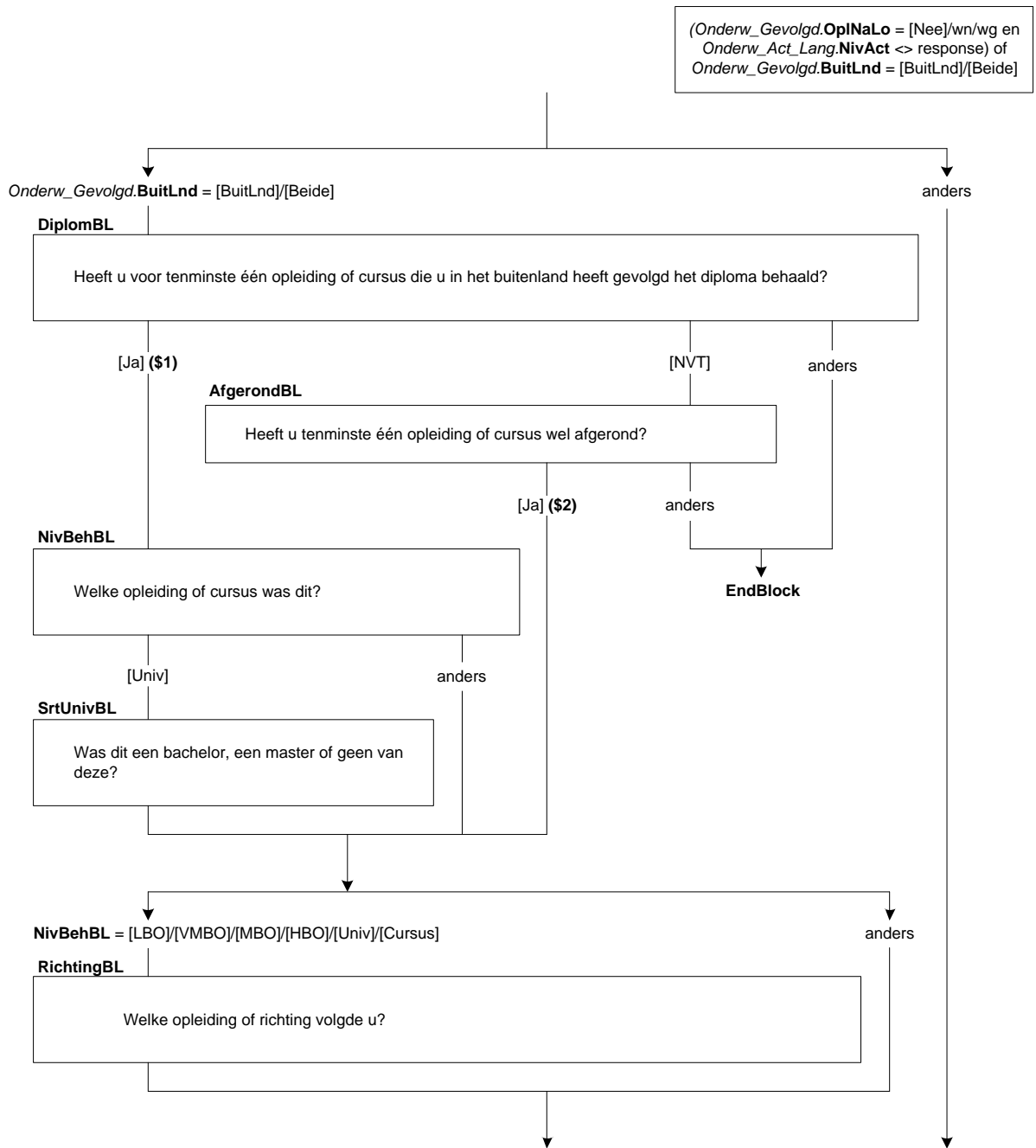
- |                  |            |
|------------------|------------|
| 1. Bachelor      | [Bachelor] |
| 2. Master        | [Master]   |
| 3. Geen van deze | [GeenDeze] |
- NODK

###### RichtingBL

Welke opleiding of richting volgde (\$A: u \$B: hij \$C: zij)?

String[80]

NODK



**Scherf 4:**

**BeginJrBL**

In welk jaar (\$A: bent u \$B: is hij \$C: is zij) met deze opleiding of cursus begonnen?  
[TJaar]  
NODK

**Harde controle 1**

*Dit jaartal ligt in de toekomst, pas s.v.p. uw antwoord aan.*

**Harde controle 2**

*Dit jaartal ligt voor het geboortjaar, pas s.v.p. uw antwoord aan.*

**ZC\_BeginJrBL**

(\$A: U \$B: Hij \$C: Zij) was in <BeginJrBL> jonger dan 12 jaar.  
Klopt het antwoord dat u gegeven heeft? Zo niet, pas dan het antwoord aan. Anders, kies voor 'verder'.  
1. Verder [Verder]  
NODK, NORF

**BeginMndBL**

En in welke maand?  
[TMaand]  
NODK

**Harde controle 3**

*De datum (jaar en maand) die u heeft ingevuld ligt in de toekomst, pas s.v.p. uw antwoord(en) aan.*

**Scherf 5:**

**EindeJrBL**

In welk jaar heeft (\$A: u \$B: hij \$C: zij) (\$1: het diploma behaald \$2: de opleiding of cursus afgerond)?  
[TJaar]  
NODK

**Harde controle 1**

*Dit jaartal ligt in de toekomst, pas s.v.p. uw antwoord aan.*

**Harde controle 2**

*Dit jaartal ligt voor het geboortjaar, pas s.v.p. uw antwoord aan.*

**ZC\_EindeJrBL**

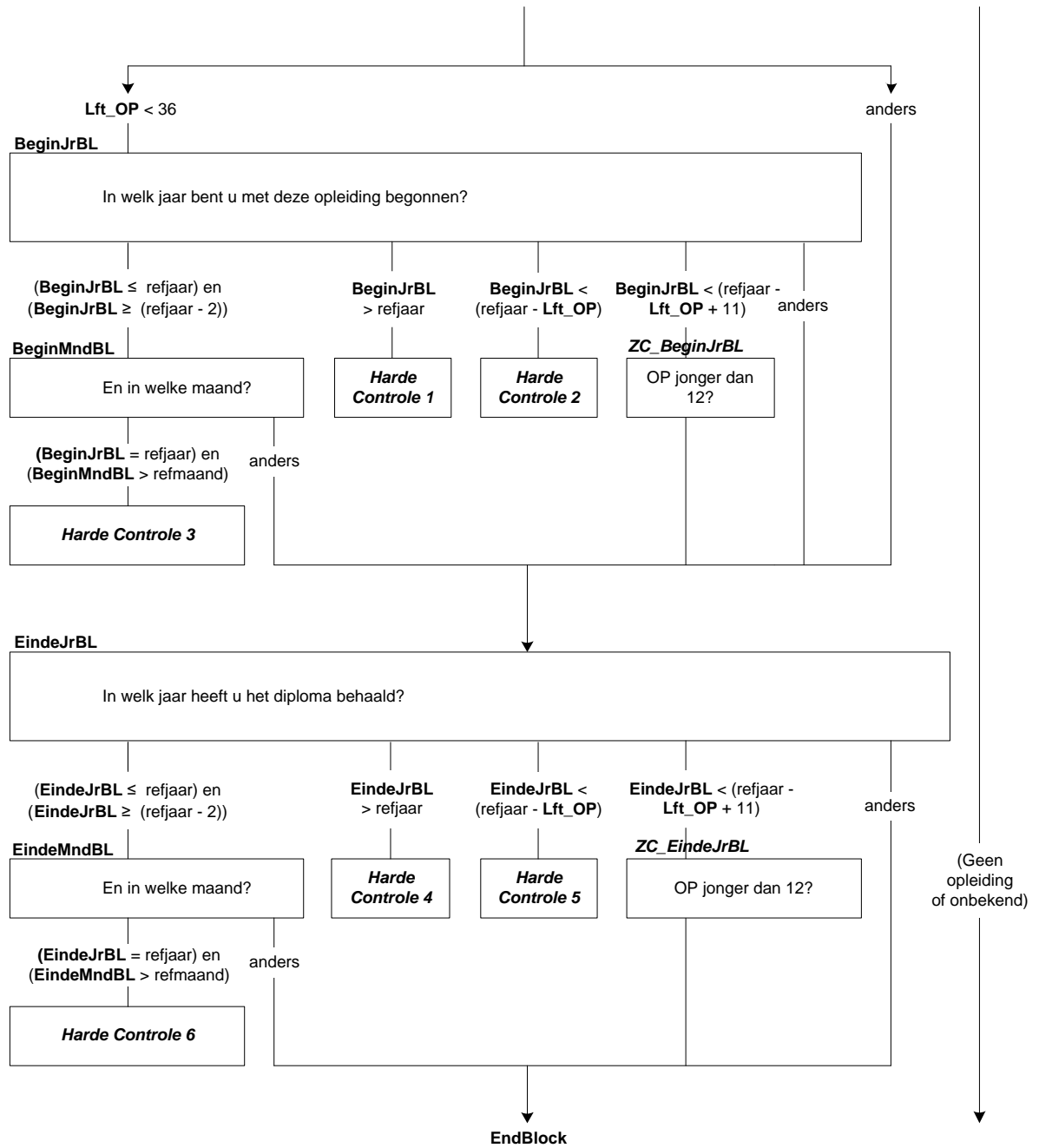
(\$A: U \$B: Hij \$C: Zij) was in <EindeJrBL> jonger dan 12 jaar.  
Klopt het antwoord dat u gegeven heeft? Zo niet, pas dan het antwoord aan. Anders, kies voor 'verder'.  
1. Verder [Verder]  
NODK, NORF

**EindeMndBL**

En in welke maand?  
[TMaand]  
NODK

**Harde controle 3**

*De datum (jaar en maand) die u heeft ingevuld ligt in de toekomst, pas s.v.p. uw antwoord(en) aan.*



**BasisOW**

Hoeveel klassen of groepen van de lagere school of basisschool heeft (\$A: u \$B: hij \$C: zij) met goed gevolg doorlopen?

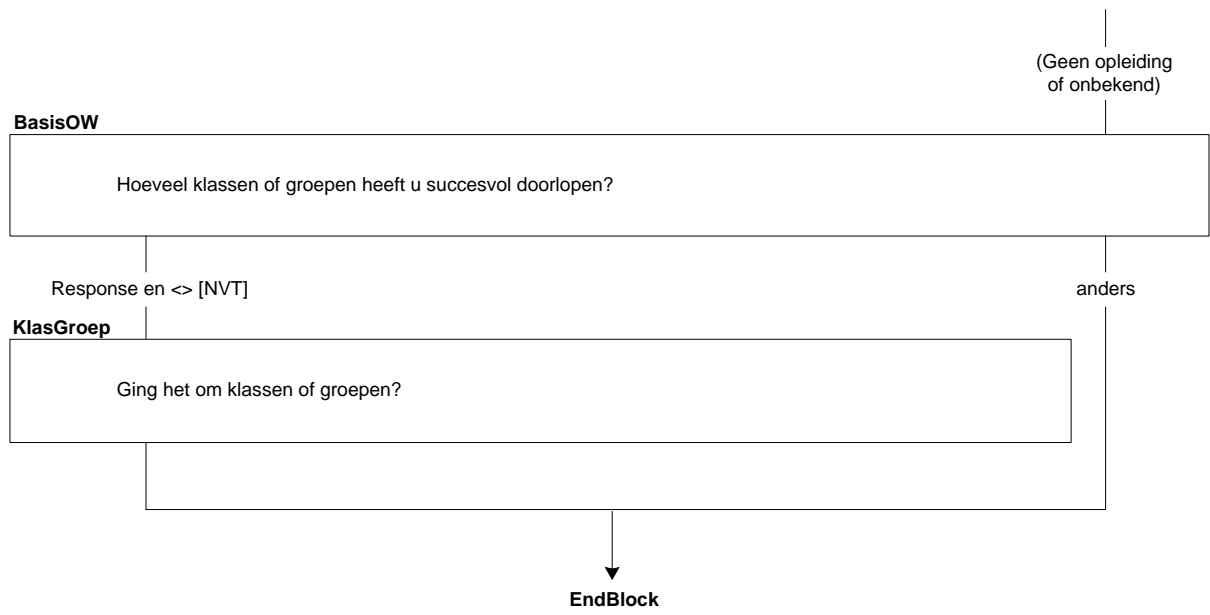
>>Het gaat ook om speciaal onderwijs, bijv. lom, blo, (z)mlk, onderwijs voor slechthorende etc.<<

- |  |            |
|--|------------|
| 1. Een   | [Een]      |
| 2. Twee  | [Twee]     |
| 3. Drie  | [Drie]     |
| 4. Vier  | [Vier]     |
| 5. Vijf  | [Vijf]     |
| 6. Zes   | [Zes]      |
| 7. Zeven   | [Zeven]    |
| 8. Acht of meer                                      | [AchtPlus] |
| 9. N.v.t., geen lagere school (in Nederland) gevolgd | [NVT]      |
| NODK   |            |

**KlasGroep**

Waren dit klassen of groepen?

- |            |           |
|------------|-----------|
| 1. Klassen | [Klassen] |
| 2. Groepen | [Groepen] |
| NODK       |           |



**46. Blok Maatschappelijke positie**

**Maatspos**

Tot slot: welke omschrijving past het beste bij (\$A: u \$B: hem \$C: haar)?

- |  |            |
|--|------------|
| 1. Werkende met betaald werk               | [Werkend]  |
| 2. Werkzoekende                            | [Werkloos] |
| 3. Vrijwilliger                            | [Vrijwil]  |
| 4. Arbeidsongeschikt                       | [ArbOng]   |
| 5. Scholier of studerende                  | [ScholStu] |
| 6. Huisman / huisvrouw                     | [HuisMV]   |
| 7. Gepensioneerd of met vervroegd pensioen | [PensVut]  |
| 8. Geen van deze                           | [Geen]     |

NODK

**Afl\_MijPos**

\*Afleiding maatschappelijke positie

- |  |            |
|--|------------|
| 1. Werkende met betaald werk               | [Werkend]  |
| 2. Werzoekende                             | [Werkloos] |
| 3. Vrijwilliger                            | [Vrijwil]  |
| 4. Arbeidsongeschikt                       | [ArbOng]   |
| 5. Scholier of studerende                  | [ScholStu] |
| 6. Huisman / huisvrouw                     | [HuisMV]   |
| 7. Gepensioneerd of met vervroegd pensioen | [PensVut]  |
| 8. Geen van deze                           | [Geen]     |



Alle respondenten

**MaatsPos**

Welke omschrijving vindt u het beste bij u passen?

**Afl\_MijPos = MaatsPos**

**Endblock**

**47. Einde Persoonsvragenlijst**

**OPKlaar**

Heeft u nog opmerkingen over deze vragenlijst?

[TJaNee]

NODK, NORF

**Opmerk**

U kunt uw opmerkingen in het vak hieronder noteren:

String[240]

NODK, NORF

Alle respondenten

**OPKlaar**

Heeft u nog opmerkingen over deze vragenlijst?

[Ja]

anders

**Opmerk**

U kunt uw opmerkingen in het vak hieronder noteren.

**Afsluiten personeel**

**48. Blok Werving EBB vervolgpeilingen**

**Scherf 1:**

**Werving**

Om veranderingen op de arbeidsmarkt, in het onderwijs en op het gebied van sociale zekerheid goed te kunnen onderzoeken, is het belangrijk dat we personen over een langere periode kunnen volgen.

Graag willen wij (\$1: u \$2: uw huishouden) daarom over drie maanden nog een keer een korte vragenlijst voorleggen. Heeft u daar bezwaar tegen?

1. Geen bezwaar

[DoetMee]

2. Wel bezwaar

[Weigert]

NODK, NORF

**Scherf 2:**

**TelNr**

Voor dit vervolgonderzoek zouden wij u willen bellen. Wat is het telefoonnummer?

>>S.v.p. telefoonnummer invullen zonder streepje (-).<<

[TTel]

NODK

**Harde controle 1**

*Telefoonnummer is niet volledig (minder dan 10 cijfers).*

**Harde controle 2**

*Eerste cijfer van telefoonnummer moet 0 zijn*

**Harde controle 3**

*S.v.p. telefoonnummer invullen zonder streepje (-)*

**ZC\_Tel**

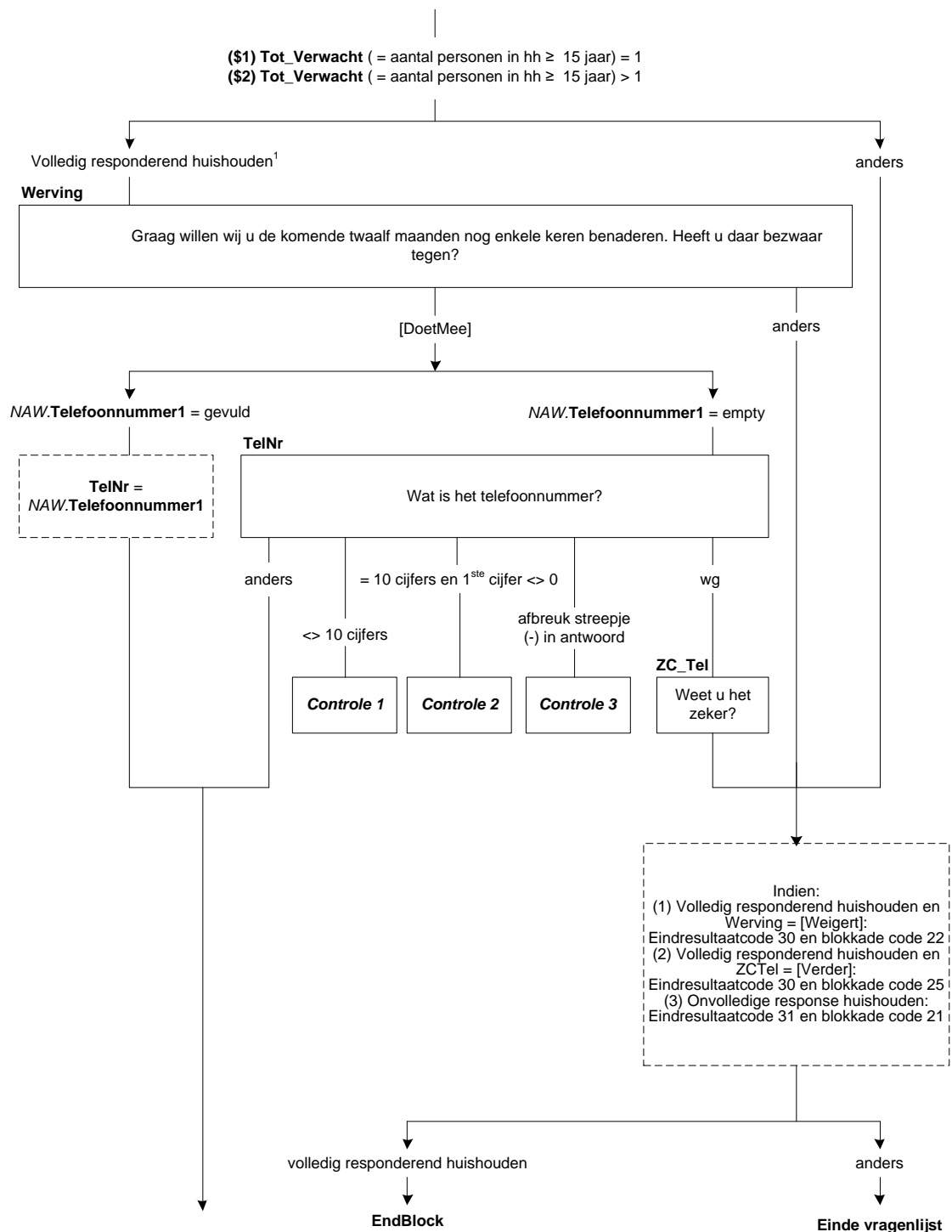
Het vervolgonderzoek kan alleen telefonisch plaatsvinden. Wij zouden het op prijs stellen als u bij de vorige vraag toch een telefoonnummer opgeeft. Wilt of kunt u dit niet, kies dan voor 'verder'.

1. Verder

[Verder]

NODK, NORF

Schakelbord.SelectOP[1..i] =  
Voltooid



<sup>1</sup>(Schakelbord.OP\_Proxi[1..8] <> [Niemand])

**IntroCont**

De volgende keer sturen wij (\$1: u \$2: uw huishouden) weer eerst een brief.  
Aan (\$1: wie \$2: welke persoon uit uw huishouden) mogen we deze brief adressen?  
[]

**SelectCont**

*{Gegevens uit New\_HHB}*

1. <Geslacht[1]>, <Lft[1]> jaar oud <Geboren[1]>, <Burgstaat[1]> [1]
  2. <Geslacht[2]>, <Lft[2]> jaar oud <Geboren[2]>, <Burgstaat[2]> [2]
  3. <Geslacht[3]>, <Lft[3]> jaar oud <Geboren[3]>, <Burgstaat[3]> [3]
  4. <Geslacht[4]>, <Lft[4]> jaar oud <Geboren[4]>, <Burgstaat[4]> [4]
  5. <Geslacht[5]>, <Lft[5]> jaar oud <Geboren[5]>, <Burgstaat[5]> [5]
  6. <Geslacht[6]>, <Lft[6]> jaar oud <Geboren[6]>, <Burgstaat[6]> [6]
  7. <Geslacht[7]>, <Lft[7]> jaar oud <Geboren[7]>, <Burgstaat[7]> [7]
  8. <Geslacht[8]>, <Lft[8]> jaar oud <Geboren[8]>, <Burgstaat[8]> [8]
- NODK, NORF

**Harde controle**

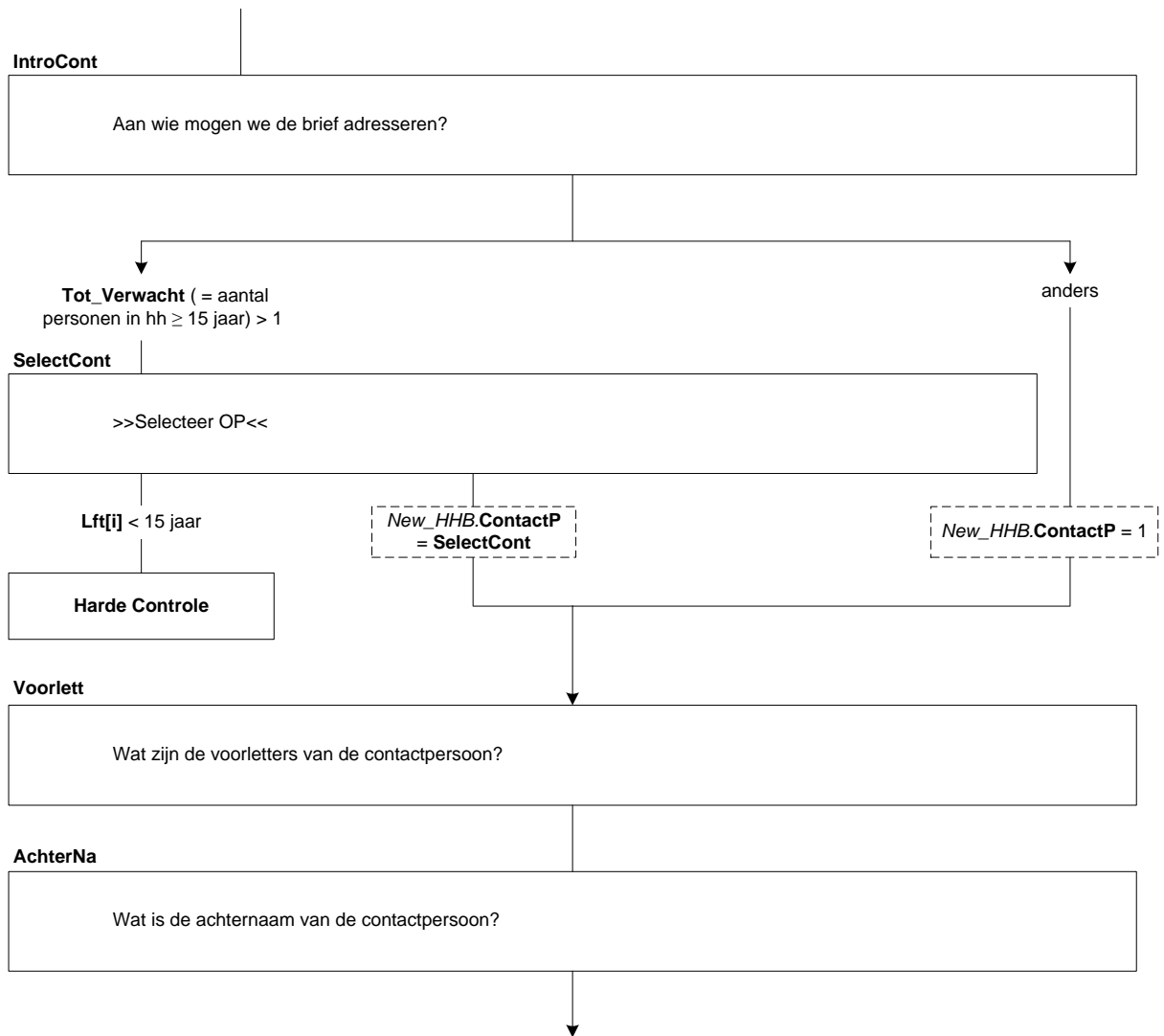
*De contactpersoon moet 15 jaar of ouder zijn. Selecteer s.v.p. iemand anders in uw huishouden.*

**Voorlett**

Voorletters:  
[Voorlett]  
NODK, NORF

**AchterNa**

Achternaam:  
[AchterNa]  
NODK, NORF



**Scherf 4:**

**VerhuisP**

(\$1: Bent u \$2: Is uw huishouden) van plan om binnen 3 maanden te gaan verhuizen?

[TjaNee]

NODK

**VerhDat**

Wat is de verhuisdatum?

(DD-MM-JJJJ)

Datetype[]

NODK

**Harde controle 1**

*De verhuisdatum kan niet in het verleden liggen. Pas s.v.p. uw antwoord aan.*

**Harde controle 2**

*De verhuisdatum moet binnen de komende 3 maanden vallen. Als u/uw huishouden niet binnen 3 maanden gaat verhuizen, pas dan het antwoord op de vorige vraag aan.*

**NieuwAdr**

Weet u al wat het nieuwe adres wordt?

1. Ja, het gaat om een nieuw adres in Nederland
2. Ja, het gaat om een nieuw adres in het buitenland
3. Nee

[JaNed]

[Buiten]

[Nee]

NODK

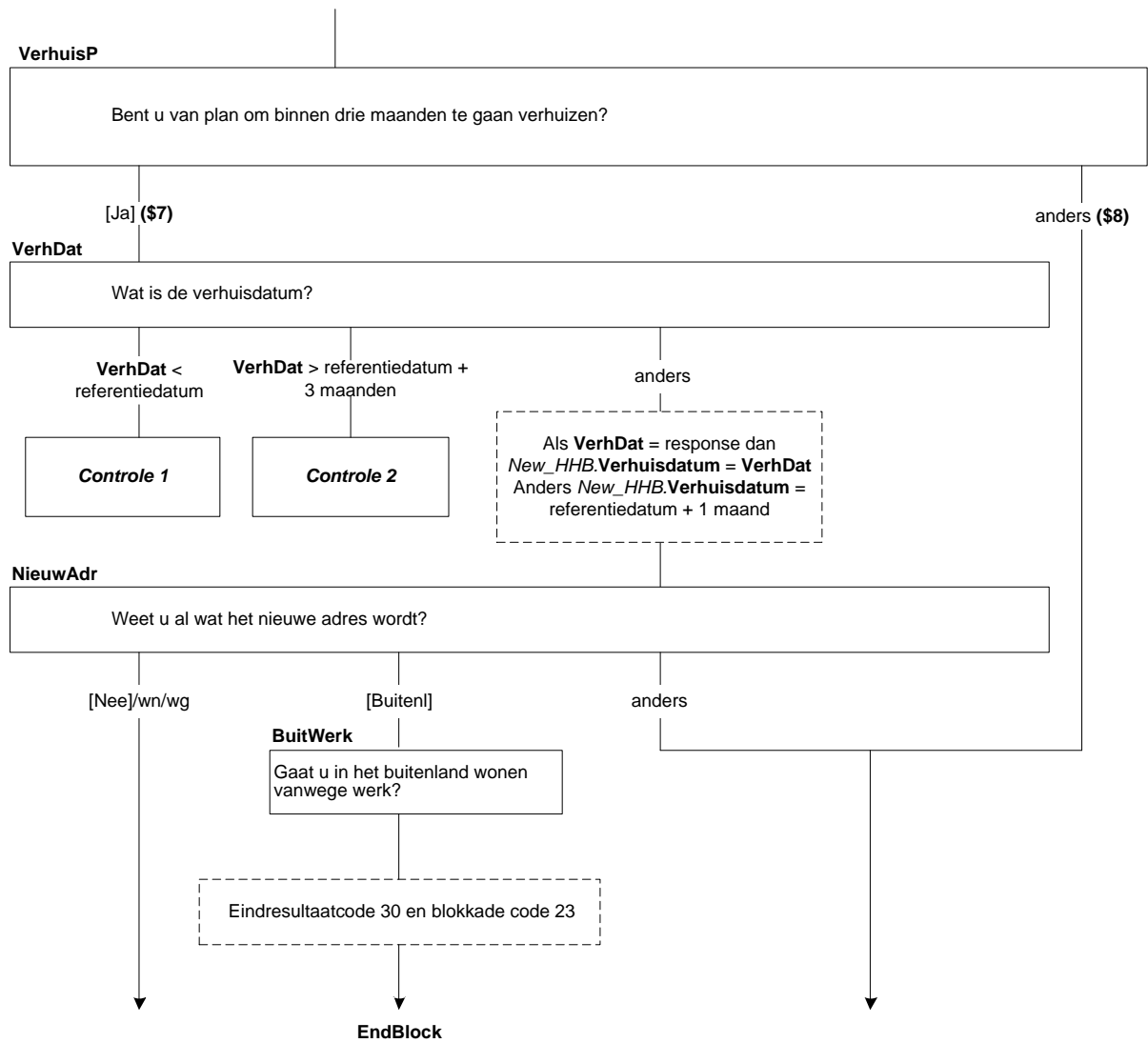
**BuitWerk**

Gaat (\$1: u \$2: uw huishouden) in het buitenland wonen vanwege werk?

[TjaNee]

NODK





**Scherf 6:**

**ContrAdresOud**

We hebben van (\$1: u \$2: uw huishouden) het volgende adres:

<NAW.Straat> <NAW.HuisNr> <NAW.Huisnr\_toev>  
<NAW.Postcode> <NAW.WoonPlts>

Klopt dit?

1. Ja, adres gegevens correct
  2. Nee, adres gegevens fout
- NODK, NORF

[Correct]

[Fout]

**Scherf 7:**

**IntroNwAd**

(\$7: Wat wordt het nieuwe adres? \$8: Wat is het juiste adres?)

[]

**Straat**

Straatnaam: [TStraat]  
NODK, NORF

**HuisNr**

Huisnummer: [THuisnr]  
NODK, NORF

**Huisnr\_toev**

Huisnummer toevoeging (bijv. A of bis): [THuisnrTv]  
>>Alleen invullen indien van toepassing<<  
NODK, NORF, EMPTY

**Postcode**

Postcode: [Tpostcode]  
>>Zonder spaties bijv. 1234AB.<<  
NORF, EMPTY

**WoonPlts**

Woonplaats: [TWoonPlts]  
NODK, NORF

**Scherf 8:**

**ContrAdres**

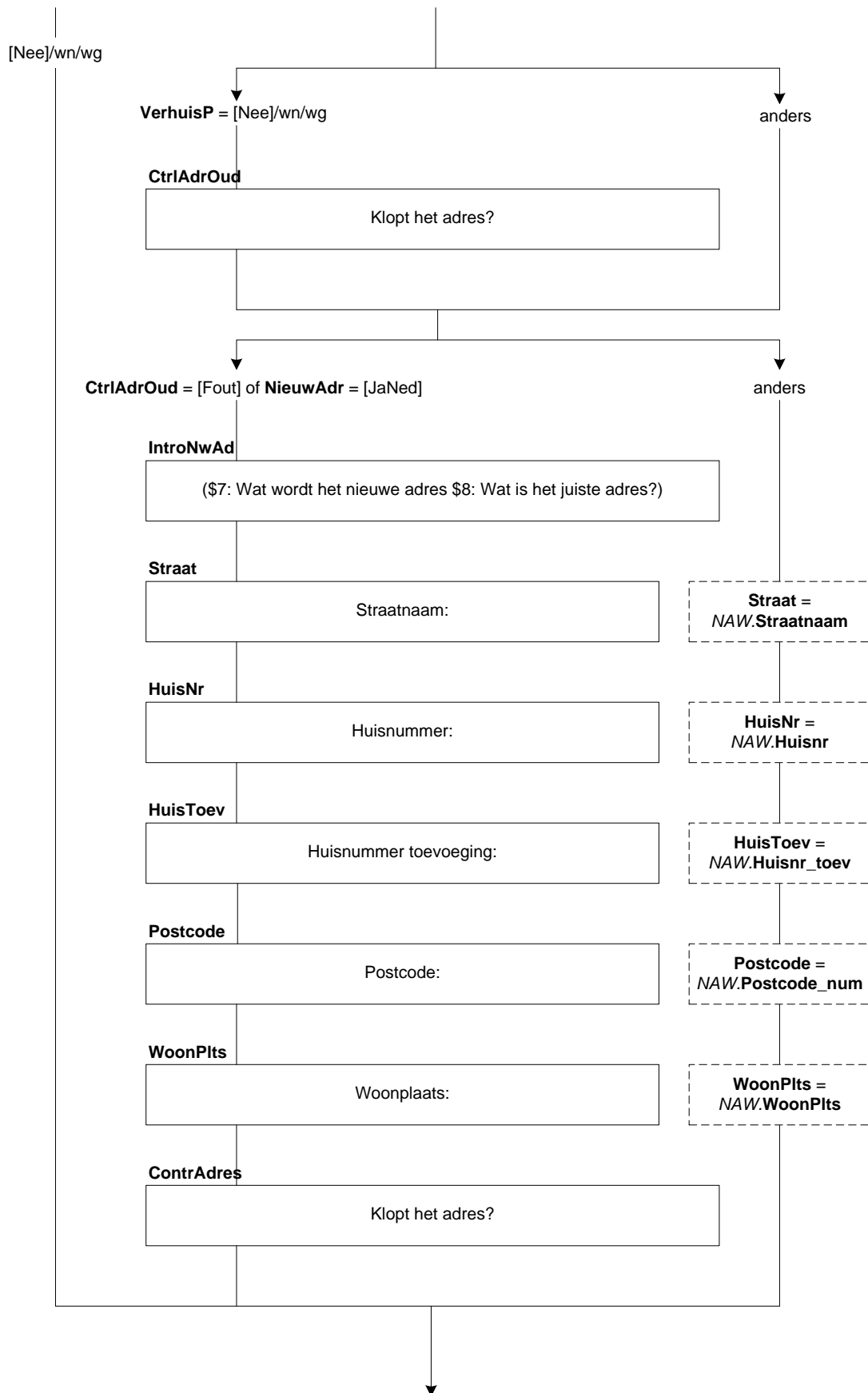
Wilt u controleren of het onderstaande adres klopt?

Klopt het adres niet, klik dan op de knop 'vorige' onderaan dit scherm om de gegevens aan te passen.

<Straat> <HuisNr> <Huisnr\_toev>  
<Postcode> <WoonPlts>

1. Verder
- NODK, NORF,

[Verder]



**ScherM 9:**

**AnderTel**

We hebben van (\$1: u \$2: uw huishouden) het volgende telefoonnummer:

<TelNr><NAW.Telefoonnummer1>

Verandert dit telefoonnummer na de verhuizing?

>>Indien nieuwe telefoonnummer onbekend, kies dan voor 'nee'.<<

[TJaNee]

NODK, NORF

**TelNrV**

Wat wordt het telefoonnummer na de verhuizing?

[TTel]

NODK, NORF

**Harde controle 1**

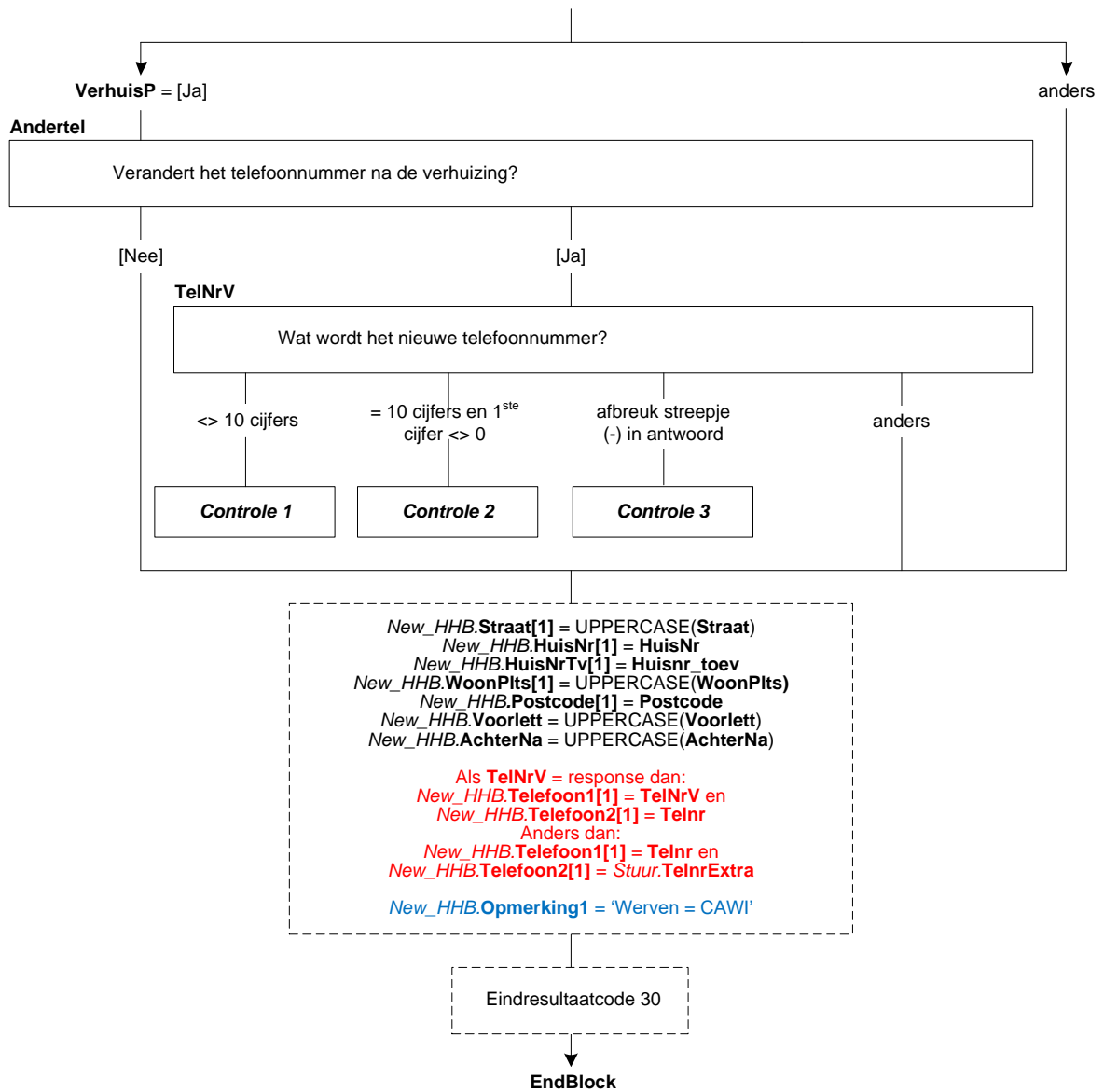
*Telefoonnummer is niet volledig (minder dan 10 cijfers).*

**Harde controle 2**

*Eerste cijfer van telefoonnummer moet 0 zijn.*

**Harde controle 3**

*S.v.p. telefoonnummer invullen zonder streepje (-)*



#### 49. Blok Incentive

{NewPage}

##### **Meeloten**

(\$5: Vanwege (\$3: uw verhuizing \$4: de verhuizing van uw huishouden) naar het buitenland is het helaas niet mogelijk om mee te doen aan het vervolg van dit onderzoek.)

Dit waren alle vragen.

Als dank voor het meedoen maakt (\$3: u \$4: uw huishouden) kans op een iPad!

Sommige mensen ontvangen liever geen prijs. Als dit voor (\$3: u \$4: uw huishouden) het geval is, kunt u dat hieronder aangeven.

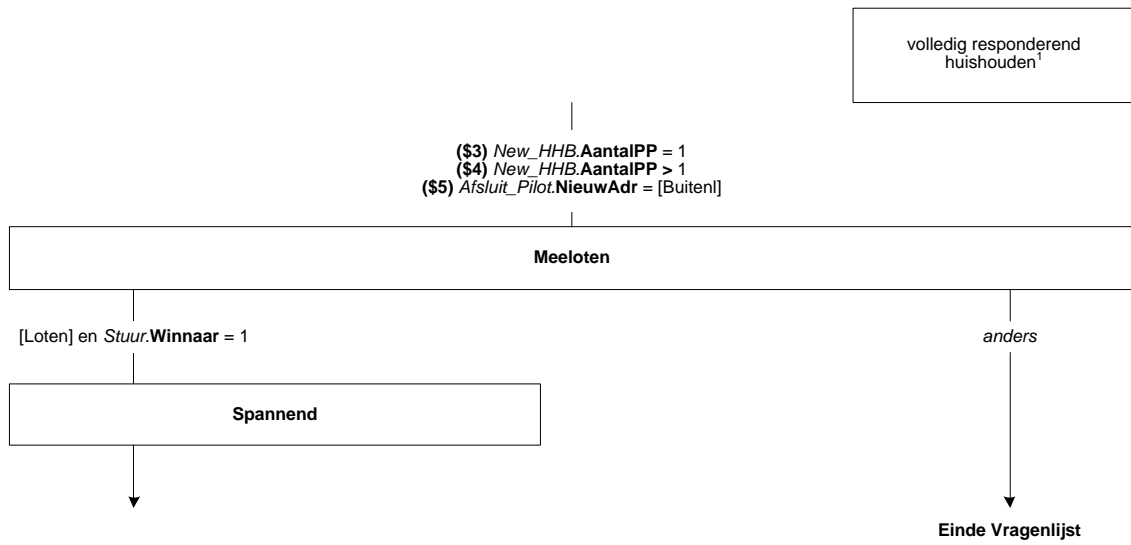
1. (\$3: Ik wil \$4: Wij willen) wel kans maken op een iPad [Loten]
  2. (\$3: Ik wil \$4: Wij willen) geen kans maken op een iPad [NietLoten]
- NODK, NORF

{NewPage}

##### **Spannend**

Wilt u weten of (\$3: u \$4: uw huishouden) een iPad heeft gewonnen?

Druk dan op volgende. U ziet dan direct of (\$3: u \$4: uw huishouden) één van de winnaars (\$3: bent \$4: is).



---

<sup>1</sup>(Schakelbord.OP\_Proxi[1..8] <> [Niemand])

{NewPage}

**Winnaar\_NW**

GEFELICITEERD!

(\$3: U bent \$4: Uw huishouden is) de winnaar van een iPad!

We zullen de iPad zo spoedig mogelijk naar u opsturen. Vul s.v.p. hieronder uw naam en adresgegevens in.

**Voorlett**

Voorletters: [Voorlett]

*NODK, NORF*

**AchterNa**

Achternaam: [AchterNa]

*NODK, NORF*

**Straat**

Straat: [TStraat]

*NODK, NORF*

**HuisNr**

Huisnummer: [THuisnr]

*NODK, NORF*

**Huisnr\_toev**

Huisnummer toevoeging (bijv. A of bis): [THuisnrTv]

*NODK, NORF, EMPTY*

**Postcode**

Postcode: [TPostcode]

*NODK, NORF*

**Harde controle 1**

*De postcode moet uit vier cijfers en 2 letters bestaan*

**WoonPlts**

Woonplaats: [TWoonPlts]

*NODK, NORF*

{NewPage}

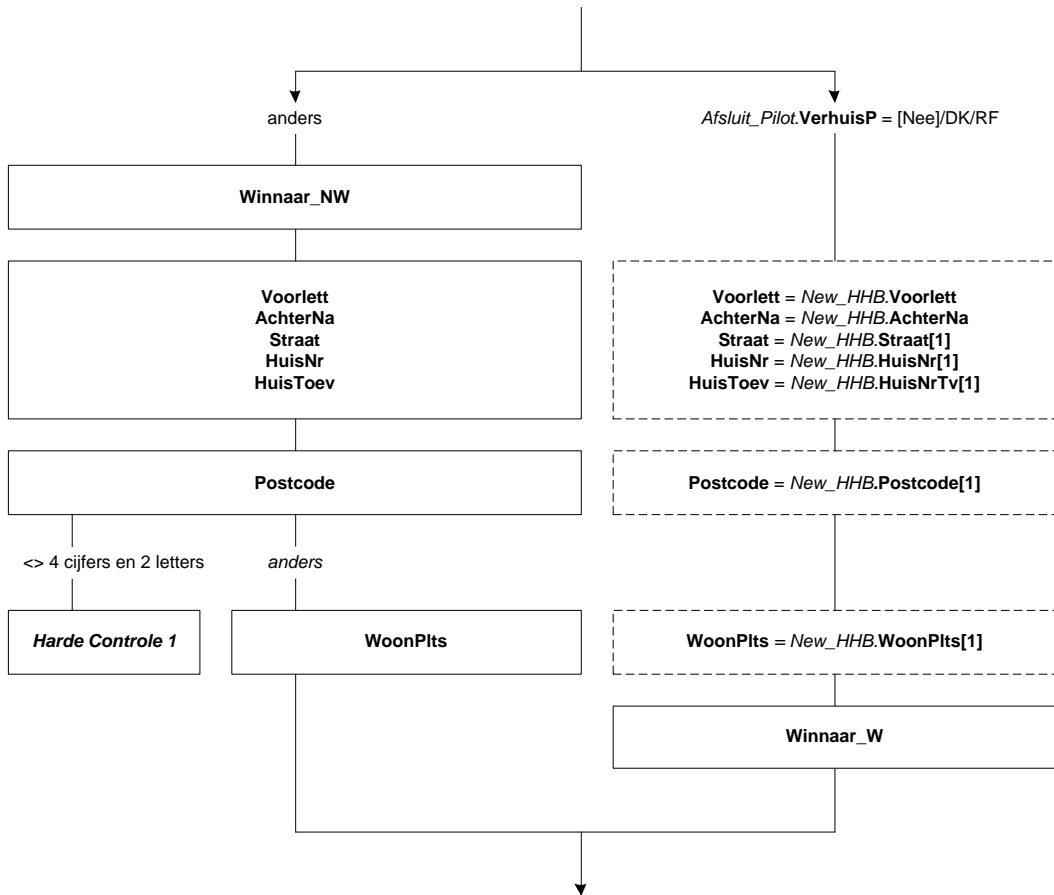
**Winnaar\_W**

GEFELICITEERD!

(\$3: U bent \$4: Uw huishouden is) de winnaar van een iPad!

We zullen de iPad zo spoedig mogelijk naar u thuis sturen.





**E\_adres**

Op welk e-mail adres kunnen we (\$3: u \$4: uw huishouden) het beste bereiken?

String[60]

NODK

**Harde controle 2 t/m 10**

2. Spaties zijn niet toegestaan.
3. Dubbele quotes ("" ) zijn niet toegestaan.
4. Puntkomma 's (;) zijn niet toegestaan.
5. Het @-teken ontbreekt.
6. Er mag maar één @-teken voorkomen.
7. Het @-teken mag niet als eerste teken voorkomen.
8. Er moet minstens één punt (.) voorkomen na het @-teken.
9. Een punt (.) mag niet direct aansluiten op het @-teken of een andere punt.
10. Er moeten nog minimaal 2 tekens voorkomen ná de laatste punt (.)

**TelNr1**

Op welk telefoonnummer kunnen we (\$3: u \$4: uw huishouden) het beste bereiken?

[TTelnr]

NODK, NORF

**Harde controle 11**

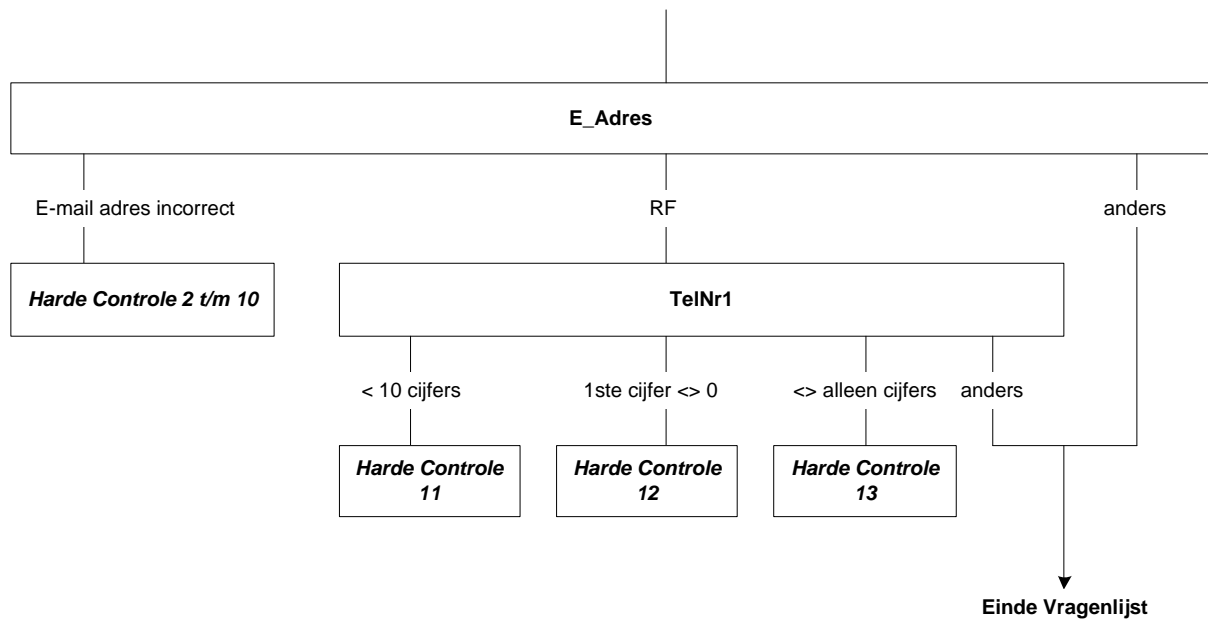
*Het telefoonnummer is niet volledig (minder dan 10 cijfers).*

**Harde controle 12**

*Het eerste cijfer van het telefoonnummer moet 0 zijn.*

**Harde controle 13**

*Het telefoonnummer mag alleen uit cijfers bestaan.*



## 50. Verzendscherm

(\$1: U kunt nu uw antwoorden naar het CBS verzenden.

Als u een iPad gewonnen heeft, krijgt u een winnaarsbericht meteen na het verzenden.

Let op: krijgt u alleen een ontvangstbevestiging en geen winnaarsbericht, dan heeft u helaas niet gewonnen.

Klik nu op 'Verzenden' onderaan dit scherm om te zien of u een van de winnaars bent.

\$2:

>>Dit waren alle vragen.<<

Klik op 'Verzenden' onderaan dit scherm om uw antwoorden te versturen.

>>Na het verzenden ontvangt u een ontvangstbevestiging. Hartelijk dank voor uw medewerking!<<)

CAWI

|  
**(\$1) Stuur.Winnaar = 0 en Incent.Meeloten = [Loten]**  
**(\$2) <> (\$1)**

Verzendtekst

## 51. Bijlage 1: OudNieuw

*\*Kopieer de volgende variabelen van huidige peiling naar peiling  $t + 1$ .*

### **Inventarisatie Werkkringen**

Betwerk  
Zelfstan  
Meewerk  
BetWrkNu  
EenMeerW  
N\_Wrkk  
Werknaam  
SindsWjr[1..2]  
SindsMnd[1..2]  
Langer1J[1..2]  
Afl\_SindsDat[1..2]  
Afl\_Hoelangel[1..2]  
Afl\_Aantwerk

### **Arbeidsrelatie**

WrkNemer[1..2]  
BedrPrak[1..2]  
Afl\_ArbRel[1..2]

### **Dienstverband**

VastDnst[1..2]  
BijzCatWrk[1..2]  
Detacheer[1..2]  
TijdVast[1..2]  
Proeftijd[1..2]  
AfspDuur[1..2]  
DuurTijd[1..2]  
HoevJrDnst[1..2]  
HoevMndDnst[1..2]  
DuurVerw[1..2]

### **Vinden van Werkkring**

HoevJrEinde  
HoevMndEinde  
RolCWI

### **Arbeidsuren**

VastUren[1..2]  
UrDnst\_Uur[1..2]  
UrDnst\_Periode[1..2]  
HoevGem\_Uur[1..2]  
HoevGem\_Periode[1..2]  
DgnWerk[1..2]  
PerDag[1..2]  
UrenGlob[1..2]  
Afl\_Uren[1..2]

### **Bedrijf**

MensDnst[1..2]  
Vest\_Geh[1..2]  
OmvVest[1..2]  
OmvGeh[1..2]  
Personel[1..2]  
BedrOmvZ[1..2]

SrtBedr[1..2]  
ActProd[1..2]  
ActBouw[1..2]  
ActTransp[1..2]  
PersGoed[1..2]  
ActWinkel[1..2]  
ActHoreca[1..2]  
ActZorg[1..2]  
ActOnderw[1..2]  
ActOverh[1..2]  
ActFinan[1..2]  
ActICT[1..2]  
AndrNaam[1..2]  
AndrSrtBedr[1..2]  
ActAndrs[1..2]  
ZZP[1..2]  
NVTsrtBedr[1..2]  
NVTEnMr[1..2]  
NVTActZorg[1..2]  
NVTActOnderw[1..2]  
NVTAndrSrtBedr[1..2]  
NVTActAndrs[1..2]

### **Beroep**

Beroep  
Leiding  
N\_LeidW  
UitsLeid  
DeelLeid  
PersBeleid  
StratBeleid  
VoomWzh

### **Willen Werken**

WilWerk  
DuurHalf  
BeginNW  
UrenGa  
T\_Redena  
AanpWerk  
Wil\_UrWk  
Wil\_12Ur  
EigenBdf  
KunnStrt  
VerwStrt  
Afronden  
Afgel\_4W

### **Reden WilWerk**

Redenen  
SrtZorgW

### **Meer Minder Werken**

MeerMind  
UurWil  
KunnStrtMM  
AfrondenMM  
UurGa  
IsDatBij  
Redenver  
Verander  
IvmOntsl  
VastBaan

ByHuidig  
ZichtOp  
RedParNw  
RedenPT  
SrtZorgM

#### **Zoekgedrag**

WrkKomen  
Af4Wk  
GedaanEB  
WeinResV  
StartEigenBdf  
RedNietZoek  
Assesment  
ArbBurVra  
InterNa  
InterRe  
Nakijk  
Reageren  
Assessm  
OpenCV  
UitzBVra  
WerkgVra  
FamilVra  
Bedrijfsdag  
HoevJrZoek  
HoevMndZoek

#### **Zoeken\_EU**

Afgel\_4W  
ArbBurVra  
InterNa  
InterRe  
Nakijk  
Reageren  
Assessm  
OpenCV  
UitzBVra  
WerkgVra  
FamilVra  
Bedrijfsdag  
BaanEB

#### **Retro: Blok Einde**

OoitWrk  
StopJaar  
StopMnd  
RedenNW  
RedenGestopt

#### **Retro: Blok T12-C**

RGewrkt12

#### **Onderwijs: Blok Onderwijs**

ActOpl  
ActODuur  
Af4WkO  
Af4WkODuur  
Af4WkOKort  
Af12MndO

#### **Onderwijs: Blok Onderwijs Actueel Kort**



(Alleen indien *Onderw\_Act\_T.ActODuur* = [Kort6mnd]!)

Naam  
DuurVE  
NdagVE  
BedrOpl  
StudUur  
StudPeriode  
K\_RedenVE  
K\_Verpl  
K\_Promotie  
K\_AndrWerk  
K\_KansWerk  
K\_BelReVE  
K\_WieBetaal  
K\_StudieV  
K\_StudWrkt  
K\_BetStud  
K\_Af4WkOlang

**Onderwijs: Blok Onderwijs Actueel Lang**

(Alleen indien *Onderw\_Act\_T.ActODuur* = [Lang6mnd]!)

NivAct  
SrtVMBO  
SrtMBO  
BOLBBL  
DuurHBO  
SrtHBOKort  
SrtUniv  
RichtingO  
ContSchriftO  
WieBetaalO  
BeginJrO  
BeginMndO  
VolDeelTO  
DuurO  
StudUurO  
StudPeriodeO  
MBOBuit  
OplCursus  
RichtingC  
ContSchriftC  
WieBetaalC  
BeginJrC  
BeginMndC  
VolDeelTC  
DuurC  
StudUurC  
StudPeriodeC  
Afl\_OARegulier  
KlasHavoVWO  
DiplomHavoVWO  
Klas4  
Diplom  
Afrond  
L\_RedenVE  
L\_Verpl  
L\_Promotie  
L\_AndrWerk  
L\_KansWerk  
L\_BelReVE  
L\_WieBetaal (\*Wordt vanaf 2019 niet meer gevuld: wel nog behouden vanwege panelhandlen)  
L\_StudieV  
L\_StudWrkt  
L\_BetStud  
Stage

L\_StVWeek  
L\_UurWeek  
L\_DagJaar  
L\_OmvDgStv